

Relatório Resumido da Execução Orçamentária

PREFEITURA MUNICIPAL DE IACU
RELATÓRIO RESUMIDO DA EXECUÇÃO ORÇAMENTÁRIA
BALANÇO ORÇAMENTÁRIO
ORÇAMENTOS FISCAL E DA SEGURIDADE SOCIAL
JANEIRO A ABRIL 2021 / BIMESTRE MARÇO - ABRIL

RREO - ANEXO 1 (LRF, Art 52, inciso I, alíneas "a" e "b" do inciso II e § 1º)

R\$ (1,00)

RECEITAS	PREVISÃO INICIAL	PREVISÃO ATUALIZADA (a)	RECEITAS REALIZADAS				SALDO (a-c)
			No Bimestre (b)	% (b/a)	Até o Bim (c)	% (c/a)	
RECEITAS (EXCETO INTRA-ORÇAMENTÁRIAS)(I)	67.296.402,20	67.296.402,20	10.486.916,15	15,58	21.724.561,62	32,28	45.571.840,58
Receitas Correntes	66.833.371,20	66.833.371,20	10.486.331,24	15,66	21.703.976,71	32,47	45.129.394,49
Impostos, Taxas e Contribuições de Melhoria	3.271.937,00	3.271.937,00	447.472,77	13,68	508.440,18	15,54	2.763.496,82
Impostos	2.973.599,00	2.973.599,00	332.199,57	11,17	389.666,98	13,10	2.583.932,02
Taxas	295.164,00	295.164,00	115.273,20	39,05	118.773,20	40,24	176.390,80
Contribuição de Melhoria	3.174,00	3.174,00	0,00	0,00	0,00	0,00	3.174,00
Contribuições	252.921,00	252.921,00	83.914,47	33,18	83.914,47	33,18	169.006,53
Contribuições Sociais	1.058,00	1.058,00	0,00	0,00	0,00	0,00	1.058,00
Contribuições Econômicas	1.058,00	1.058,00	0,00	0,00	0,00	0,00	1.058,00
Contribuição para o Custeio do Serviço de Iluminação P	250.805,00	250.805,00	83.914,47	33,46	83.914,47	33,46	166.890,53
Receita Patrimonial	132.148,00	132.148,00	11.486,93	8,69	13.209,42	10,00	118.938,58
Exploração do Patrimônio Imobiliário do Estado	4.232,00	4.232,00	0,00	0,00	0,00	0,00	4.232,00
Valores Mobiliários	126.858,00	126.858,00	11.486,93	9,05	13.209,42	10,41	113.648,58
Demais Receitas Patrimoniais	1.058,00	1.058,00	0,00	0,00	0,00	0,00	1.058,00
Receita Agropecuária	1.058,00	1.058,00	0,00	0,00	0,00	0,00	1.058,00
Receita Industrial	1.058,00	1.058,00	0,00	0,00	0,00	0,00	1.058,00
Receita de Serviços	3.174,00	3.174,00	0,00	0,00	0,00	0,00	3.174,00
Serviços Administrativos e Comerciais Gerais	1.587,00	1.587,00	0,00	0,00	0,00	0,00	1.587,00
Serviços e Atividades Referentes à Saúde	1.058,00	1.058,00	0,00	0,00	0,00	0,00	1.058,00
Outros Serviços	529,00	529,00	0,00	0,00	0,00	0,00	529,00
Transferências Correntes	63.010.947,20	63.010.947,20	10.051.610,72	15,95	21.077.489,60	33,45	41.933.457,60
Transferências da União e de suas Entidades	40.368.141,80	40.368.141,80	6.135.888,10	15,20	12.985.060,92	32,17	27.383.080,88
Transferências dos Estados e do Distrito Federal e de s	5.224.195,40	5.224.195,40	886.977,96	16,98	1.639.733,25	31,39	3.584.462,15
Transferências de Outras Instituições Públicas	17.418.610,00	17.418.610,00	3.028.744,66	17,39	6.452.695,43	37,04	10.965.914,57
Outras Receitas Correntes	160.128,00	160.128,00	(128.153,65)	(80,03)	20.923,04	13,07	139.204,96
Multas Administrativas, Contratuais e Judiciais	18.170,00	18.170,00	0,00	0,00	0,00	0,00	18.170,00
Indenizações, Restituições e Ressarcimentos	16.928,00	16.928,00	0,00	0,00	280,00	1,65	16.648,00
Demais Receitas Correntes	125.030,00	125.030,00	(128.153,65)	(102,50)	20.643,04	16,51	104.386,96
Receitas de Capital	463.031,00	463.031,00	20.584,91	4,45	20.584,91	4,45	442.446,09
Operações de Crédito	100.000,00	100.000,00	0,00	0,00	0,00	0,00	100.000,00
Operações de Crédito - Mercado Interno	100.000,00	100.000,00	0,00	0,00	0,00	0,00	100.000,00
Alienação de Bens	25.000,00	25.000,00	0,00	0,00	0,00	0,00	25.000,00
Alienação de Bens Móveis	5.000,00	5.000,00	0,00	0,00	0,00	0,00	5.000,00
Alienação de Bens Imóveis	20.000,00	20.000,00	0,00	0,00	0,00	0,00	20.000,00
Transferências de Capital	336.973,00	336.973,00	20.584,91	6,11	20.584,91	6,11	316.388,09
Transferências da União e de suas Entidades	33.856,00	33.856,00	20.584,91	60,80	20.584,91	60,80	13.271,09
Transferências dos Estados e do Distrito Federal e de s	303.117,00	303.117,00	0,00	0,00	0,00	0,00	303.117,00
Outras Receitas de Capital	1.058,00	1.058,00	0,00	0,00	0,00	0,00	1.058,00
Demais Receitas de Capital	1.058,00	1.058,00	0,00	0,00	0,00	0,00	1.058,00
RECEITAS (INTRA-ORÇAMENTÁRIAS) (II)							

SUB TOTAL DAS RECEITAS (III) (I + II)	67.296.402,20	67.296.402,20	10.486.916,15	15,58	21.724.561,62	32,28	45.571.840,58
OPERAÇÃO DE CRÉDITO / REFINANCIAMENTO (IV)	0,00	0,00	0,00	0,00	0,00	0,00	0,00
Operação de Créditos Internas	0,00	0,00	0,00	0,00	0,00	0,00	0,00
Mobiliária	0,00	0,00	0,00	0,00	0,00	0,00	0,00
Contratual	0,00	0,00	0,00	0,00	0,00	0,00	0,00
Operação de Créditos Externas	0,00	0,00	0,00	0,00	0,00	0,00	0,00
Mobiliária	0,00	0,00	0,00	0,00	0,00	0,00	0,00
Contratual	0,00	0,00	0,00	0,00	0,00	0,00	0,00
TOTAL DAS RECEITAS (V) = (III + IV)	67.296.402,20	67.296.402,20	10.486.916,15	15,58	21.724.561,62	32,28	45.571.840,58
DÉFICIT (VI)	-	-	-	-	0,00	-	-
TOTAL COM DÉFICIT (VII) = (V + VI)	67.296.402,20	67.296.402,20	10.486.916,15	15,58	21.724.561,62	32,28	45.571.840,58
SALDOS DE EXERCÍCIOS ANTERIORES	-	-	-	-	-	-	-
Recursos Arrecadados em Exercícios Anteriores - RPPS	-	-	-	-	-	-	-
Superávit Financeiro Utilizado para Créditos Adicionais	-	-	-	-	-	-	-

PREFEITURA MUNICIPAL DE IACU
RELATÓRIO RESUMIDO DA EXECUÇÃO ORÇAMENTÁRIA
BALANÇO ORÇAMENTÁRIO
ORÇAMENTOS FISCAL E DA SEGURIDADE SOCIAL
JANEIRO A ABRIL 2021 / BIMESTRE MARÇO - ABRIL

DESPESAS	DOTAÇÃO INICIAL (d)	DOTAÇÃO ATUALIZADA (e)	DESPESAS EMPENHADAS		SALDO (g) = (e-f)	DESPESAS LIQUIDADAS		SALDO (i) = (e-h)	DESPESAS PAGAS ATÉ O BIMESTRE (j)	INSCRITAS EM RESTOS A PAGAR NÃO PROCESSADOS* (k)
			No Bimestre	Até o Bimestre (f)		No Bimestre	Até Bimestre (h)			
DESPESAS (EXCETO INTRA-ORÇAMENTÁRIAS) (VIII)	67.296.402,20	67.296.402,20	7.371.416,82	36.728.623,24	30.567.778,96	9.981.432,28	16.909.511,00	50.386.891,20	16.365.200,34	0,00
DESPESAS CORRENTES	61.244.518,39	61.823.981,41	6.829.787,88	35.677.325,21	26.146.656,20	9.698.245,22	16.337.047,75	45.486.933,66	15.792.737,09	0,00
DESPESAS DE PESSOAL E ENCARGOS	35.761.601,80	35.276.487,80	425.853,33	22.967.379,49	12.309.108,31	5.664.777,60	10.703.988,64	24.572.499,16	10.703.988,64	0,00
JUROS E ENCARGOS DA DÍVIDA	600,00	600,00	0,00	0,00	600,00	0,00	0,00	600,00	0,00	0,00
OUTRAS DESPESAS CORRENTES	25.482.316,59	26.546.893,61	6.403.934,55	12.709.945,72	13.836.947,89	4.033.467,62	5.633.059,11	20.913.834,50	5.088.748,45	0,00
DESPESAS DE CAPITAL	5.383.550,10	4.804.087,08	541.628,94	1.051.298,03	3.752.789,05	283.187,06	572.463,25	4.231.623,83	572.463,25	0,00
INVESTIMENTOS	4.577.550,10	4.083.100,10	240.000,00	341.311,05	3.741.789,05	96.227,90	188.922,76	3.894.177,34	188.922,76	0,00
INVERSÕES FINANCEIRAS	0,00	0,00	0,00	0,00	0,00	0,00	0,00	0,00	0,00	0,00
AMORTIZAÇÃO DA DÍVIDA	806.000,00	720.986,98	301.628,94	709.986,98	11.000,00	186.959,16	383.540,49	337.446,49	383.540,49	0,00
RESERVA DE CONTINGÊNCIA	668.333,71	668.333,71	0,00	0,00	668.333,71	0,00	0,00	668.333,71	0,00	0,00
DESPESAS (INTRA-ORÇAMENTÁRIAS) (IX)	0,00	0,00	0,00	0,00	0,00	0,00	0,00	0,00	0,00	0,00
SUB TOTAL DAS DESPESAS (X) (VIII + IX)	67.296.402,20	67.296.402,20	7.371.416,82	36.728.623,24	30.567.778,96	9.981.432,28	16.909.511,00	50.386.891,20	16.365.200,34	0,00
AMORTIZAÇÃO DA DÍVIDA / REFINANCIAMENT	0,00	0,00	0,00	0,00	0,00	0,00	0,00	0,00	0,00	0,00
Amortização da Dívida Interna	0,00	0,00	0,00	0,00	0,00	0,00	0,00	0,00	0,00	0,00
Dívida Mobiliária	0,00	0,00	0,00	0,00	0,00	0,00	0,00	0,00	0,00	0,00
Outras Dívidas	0,00	0,00	0,00	0,00	0,00	0,00	0,00	0,00	0,00	0,00
Amortização da Dívida Externa	0,00	0,00	0,00	0,00	0,00	0,00	0,00	0,00	0,00	0,00
Dívida Mobiliária	0,00	0,00	0,00	0,00	0,00	0,00	0,00	0,00	0,00	0,00
Outras Dívidas	0,00	0,00	0,00	0,00	0,00	0,00	0,00	0,00	0,00	0,00
TOTAL DAS DESPESAS (XII) = (X + XI)	67.296.402,20	67.296.402,20	7.371.416,82	36.728.623,24	30.567.778,96	9.981.432,28	16.909.511,00	50.386.891,20	16.365.200,34	0,00
SUPERÁVIT (XIII)	-	-	-	-	-	-	4.815.050,62	-	-	-
TOTAL COM SUPERÁVIT (XIV) = (XII + XIII)	67.296.402,20	67.296.402,20	7.371.416,82	36.728.623,24	-	9.981.432,28	21.724.561,62	-	16.365.200,34	0,00
RESERVA DO RPPS	-	-	-	-	-	-	-	-	-	-

FONTE: Sistema de Contabilidade Pública, Unidade Responsável: PREFEITURA MUNICIPAL DE IACU

NIXON DUARTE MUNIZ FERREIRA
Prefeito
CPF:142.101.505-68

CRISTIAN SANTOS SANTANA
SECRETÁRIO DE ADM. E FINANÇAS
CPF:012.948.295-13

ALAN AVELINO PERAZZO
Contador
02798455537

PREFEITURA MUNICIPAL DE IACU
RELATÓRIO RESUMIDO DA EXECUÇÃO ORÇAMENTÁRIA
DEMONSTRATIVO DA EXECUÇÃO DAS DESPESAS POR FUNÇÃO/SUBFUNÇÃO
ORÇAMENTOS FISCAL E DA SEGURIDADE SOCIAL
JANEIRO A ABRIL 2021 / BIMESTRE MARÇO - ABRIL

RREO - Anexo 2 (LRF, Art 52, Inciso II, Alínea "c")

R\$ 1,00

FUNÇÃO / SUBFUNÇÃO	DOTAÇÃO INICIAL	DOTAÇÃO ATUALIZADA (a)	Despesas Empenhadas			SALDO (c) = (a - b)	Despesas Liquidadas			SALDO (e) = (a - d)	INSCRITAS EM RESTOS A PAGAR NÃO PROCESSADOS (f)
			No Bimestre	Até o Bimestre (b)	% (b/total b)		No Bimestre	Até Bimestre (d)	% (d/total d)		
DESPESAS (EXCETO INTRA-ORÇAMENTÁRIAS) (1)	67.296.402,20	67.296.402,20	7.371.416,82	36.728.623,24	100,00 %	30.567.778,96	9.981.432,28	16.909.511,00	100,00 %	50.386.891,20	0,00
Legislativa	2.355.907,00	2.355.907,00	736,00	1.913.667,34	5,21 %	442.239,66	357.818,18	707.274,64	4,18 %	1.648.632,36	0,00
Ação Legislativa	2.355.907,00	2.355.907,00	736,00	1.913.667,34	5,21 %	442.239,66	357.818,18	707.274,64	4,18 %	1.648.632,36	0,00
Judiciária	1.000,00	1.000,00	0,00	0,00	0,00 %	1.000,00	0,00	0,00	0,00 %	1.000,00	0,00
Administração Geral	1.000,00	1.000,00	0,00	0,00	0,00 %	1.000,00	0,00	0,00	0,00 %	1.000,00	0,00
Administração	10.824.881,91	11.194.374,91	1.004.167,83	6.493.201,68	17,88 %	4.701.173,23	1.789.783,30	3.387.503,52	20,03 %	7.806.871,39	0,00
Administração Geral	8.701.247,91	8.905.661,91	745.516,00	5.898.446,85	16,06 %	3.007.215,06	1.398.486,36	2.878.754,15	17,02 %	6.026.907,76	0,00
Administração Financeira	307.500,00	257.500,00	100.000,00	203.500,00	0,55 %	54.000,00	62.055,11	121.204,54	0,72 %	136.295,46	0,00
Normatização e Fiscalização	2.000,00	2.000,00	0,00	0,00	0,00 %	2.000,00	0,00	0,00	0,00 %	2.000,00	0,00
Comunicação Social	1.000,00	5.800,00	5.300,00	5.300,00	0,01 %	500,00	1.590,00	1.590,00	0,01 %	4.210,00	0,00
Infra-Estrutura Urbana	894.362,00	894.362,00	0,00	0,00	0,00 %	894.362,00	0,00	0,00	0,00 %	894.362,00	0,00
Transportes Coletivos Urbanos	918.772,00	1.129.051,00	153.351,83	385.954,83	1,05 %	743.096,17	327.651,83	385.954,83	2,28 %	743.096,17	0,00
Segurança Pública	8.000,00	8.000,00	0,00	1.500,00	0,00 %	6.500,00	0,00	29,90	0,00 %	7.970,10	0,00
Defesa Civil	8.000,00	8.000,00	0,00	1.500,00	0,00 %	6.500,00	0,00	29,90	0,00 %	7.970,10	0,00
Assistência Social	2.515.374,15	2.498.909,15	196.046,36	1.162.402,60	3,16 %	1.336.506,55	358.920,17	623.075,31	3,68 %	1.875.833,84	0,00
Administração Geral	1.807.358,20	1.781.209,20	83.960,00	961.172,73	2,62 %	820.036,47	285.735,98	530.215,31	3,14 %	1.250.993,89	0,00
Assistência ao Idoso	6.200,00	6.200,00	0,00	0,00	0,00 %	6.200,00	0,00	0,00	0,00 %	6.200,00	0,00
Assistência ao Portador de Deficiência	2.000,00	2.000,00	0,00	0,00	0,00 %	2.000,00	0,00	0,00	0,00 %	2.000,00	0,00
Assistência à Criança e ao Adolescente	59.200,00	59.200,00	0,00	9.100,00	0,02 %	50.100,00	1.668,23	2.268,23	0,01 %	56.931,77	0,00
Assistência Comunitária	638.815,95	648.299,95	112.086,36	192.129,87	0,52 %	456.170,08	71.515,96	90.591,77	0,54 %	557.708,18	0,00
Vigilância Epidemiológica	2.000,00	2.000,00	0,00	0,00	0,00 %	2.000,00	0,00	0,00	0,00 %	2.000,00	0,00
Saúde	16.040.026,03	16.040.026,03	2.905.395,49	9.779.416,77	26,63 %	6.260.609,26	3.045.585,43	4.835.703,10	28,80 %	11.204.322,93	0,00
Ação Judiciária	2.500,00	2.500,00	0,00	0,00	0,00 %	2.500,00	0,00	0,00	0,00 %	2.500,00	0,00
Administração Geral	8.179.900,00	8.015.900,00	932.248,80	5.339.591,74	14,54 %	2.676.308,26	1.838.760,44	3.279.515,79	19,39 %	4.736.384,21	0,00
Comunicação Social	24.000,00	24.000,00	11.200,00	11.200,00	0,03 %	12.800,00	4.620,00	4.620,00	0,03 %	19.380,00	0,00
Assistência ao Portador de Deficiência	10.000,00	10.000,00	0,00	0,00	0,00 %	10.000,00	0,00	0,00	0,00 %	10.000,00	0,00
Atenção Básica	3.349.504,20	3.177.304,20	654.688,25	2.050.355,94	5,58 %	1.126.948,26	650.947,98	837.055,67	4,95 %	2.340.248,53	0,00
Assistência Hospitalar e Ambulatorial	4.371.821,83	4.386.752,83	999.385,36	2.045.000,27	5,57 %	2.341.752,56	403.790,21	541.763,02	3,20 %	3.844.989,81	0,00
Vigilância Sanitária	33.000,00	33.000,00	0,00	0,00	0,00 %	33.000,00	0,00	0,00	0,00 %	33.000,00	0,00
Vigilância Epidemiológica	66.800,00	388.069,00	307.873,08	333.268,82	0,91 %	54.800,18	147.466,80	172.748,62	1,02 %	215.320,38	0,00
Alimentação e Nutrição	2.500,00	2.500,00	0,00	0,00	0,00 %	2.500,00	0,00	0,00	0,00 %	2.500,00	0,00
Educação	28.253.307,13	28.137.252,13	378.713,12	13.375.528,05	36,42 %	14.761.724,08	3.215.515,25	5.838.360,12	34,53 %	22.298.892,01	0,00
Administração Geral	3.422.699,33	3.335.424,33	334.484,92	1.313.349,04	3,58 %	2.022.075,29	311.740,13	429.891,60	2,54 %	2.905.532,73	0,00
Comunicação Social	39.000,00	39.000,00	5.300,00	5.300,00	0,01 %	33.700,00	1.740,00	1.740,00	0,01 %	37.260,00	0,00
Ensino Fundamental	23.893.150,80	23.864.370,80	38.928,20	12.056.879,01	32,83 %	11.807.491,79	2.902.035,12	5.406.728,52	31,97 %	18.457.642,28	0,00
Ensino Médio	5.000,00	5.000,00	0,00	0,00	0,00 %	5.000,00	0,00	0,00	0,00 %	5.000,00	0,00

PREFEITURA MUNICIPAL DE IACU
RELATÓRIO RESUMIDO DA EXECUÇÃO ORÇAMENTÁRIA
DEMONSTRATIVO DA EXECUÇÃO DAS DESPESAS POR FUNÇÃO/SUBFUNÇÃO
ORÇAMENTOS FISCAL E DA SEGURIDADE SOCIAL
JANEIRO A ABRIL DE 2021 / BIMESTRE MARÇO - ABRIL

RREO - Anexo 2 (LRF, Art 52, Inciso II, Alínea "c")

R\$ 1,00

FUNÇÃO/ SUBFUNÇÃO	DOTAÇÃO INICIAL	DOTAÇÃO ATUALIZADA (a)	Despesas Empenhadas			SALDO (c) = (a - b)	Despesas Liquidadas			SALDO (e) = (a - d)	INSCRITAS EM RESTOS A PAGAR NÃO PROCESSADOS (f)
			No Bimestre	Até o Bimestre (b)	% (b/total b)		No Bimestre	Até Bimestre (d)	% (d/total d)		
Ensino Superior	1.000,00	1.000,00	0,00	0,00	0,00 %	1.000,00	0,00	0,00	0,00 %	1.000,00	0,00
Educação Infantil	801.737,00	801.737,00	0,00	0,00	0,00 %	801.737,00	0,00	0,00	0,00 %	801.737,00	0,00
Educação de Jovens e Adultos	4.220,00	4.220,00	0,00	0,00	0,00 %	4.220,00	0,00	0,00	0,00 %	4.220,00	0,00
Educação Especial	5.500,00	5.500,00	0,00	0,00	0,00 %	5.500,00	0,00	0,00	0,00 %	5.500,00	0,00
DIFUSÃO CULTURAL	81.000,00	81.000,00	0,00	0,00	0,00 %	81.000,00	0,00	0,00	0,00 %	81.000,00	0,00
CULTURA	986.432,16	709.284,18	0,00	14.300,00	0,04 %	694.984,18	600,00	900,00	0,01 %	708.384,18	0,00
Administração Geral	94.200,96	74.400,96	0,00	14.300,00	0,04 %	60.100,96	600,00	900,00	0,01 %	73.500,96	0,00
DIFUSÃO CULTURAL	892.231,20	634.883,22	0,00	0,00	0,00 %	634.883,22	0,00	0,00	0,00 %	634.883,22	0,00
Direitos da Cidadania	991.000,00	1.073.445,00	334.813,95	334.813,95	0,91 %	738.631,05	208.617,65	208.617,65	1,23 %	864.827,35	0,00
Ensino Fundamental	991.000,00	1.073.445,00	334.813,95	334.813,95	0,91 %	738.631,05	208.617,65	208.617,65	1,23 %	864.827,35	0,00
Urbanismo	2.968.775,82	3.694.476,82	2.477.915,13	2.816.857,37	7,67 %	877.619,45	808.883,89	901.017,87	5,33 %	2.793.458,95	0,00
Defesa Civil	2.100,00	2.100,00	0,00	0,00	0,00 %	2.100,00	0,00	0,00	0,00 %	2.100,00	0,00
Infra-Estrutura Urbana	1.177.899,50	734.088,50	102.127,38	102.127,38	0,28 %	631.961,12	102.127,38	102.127,38	0,60 %	631.961,12	0,00
Serviços Urbanos	1.532.776,32	2.917.288,32	2.375.787,75	2.714.729,99	7,39 %	202.568,33	706.756,51	798.890,49	4,72 %	2.118.397,83	0,00
Transportes Coletivos Urbanos	17.000,00	17.000,00	0,00	0,00	0,00 %	17.000,00	0,00	0,00	0,00 %	17.000,00	0,00
Saneamento Básico Urbano	239.000,00	24.000,00	0,00	0,00	0,00 %	24.000,00	0,00	0,00	0,00 %	24.000,00	0,00
Habitação	6.500,00	6.500,00	0,00	0,00	0,00 %	6.500,00	0,00	0,00	0,00 %	6.500,00	0,00
Ordenamento Territorial	3.000,00	3.000,00	0,00	0,00	0,00 %	3.000,00	0,00	0,00	0,00 %	3.000,00	0,00
Assistência Comunitária	3.500,00	3.500,00	0,00	0,00	0,00 %	3.500,00	0,00	0,00	0,00 %	3.500,00	0,00
Saneamento	7.000,00	7.000,00	0,00	0,00	0,00 %	7.000,00	0,00	0,00	0,00 %	7.000,00	0,00
Saneamento Básico Rural	7.000,00	7.000,00	0,00	0,00	0,00 %	7.000,00	0,00	0,00	0,00 %	7.000,00	0,00
Gestão Ambiental	47.000,00	47.000,00	0,00	0,00	0,00 %	47.000,00	0,00	0,00	0,00 %	47.000,00	0,00
Preservação e Conservação Ambiental	30.000,00	30.000,00	0,00	0,00	0,00 %	30.000,00	0,00	0,00	0,00 %	30.000,00	0,00
Controle Ambiental	17.000,00	17.000,00	0,00	0,00	0,00 %	17.000,00	0,00	0,00	0,00 %	17.000,00	0,00
Agricultura	1.016.598,00	438.640,00	-228.000,00	39.748,50	0,11 %	398.891,50	3.149,25	12.288,40	0,07 %	426.351,60	0,00
Promoção da Produção Agropecuária	887.098,00	309.140,00	-228.000,00	23.250,00	0,06 %	285.890,00	399,50	1.289,40	0,01 %	307.650,60	0,00
Defesa Agropecuária	97.000,00	97.000,00	0,00	16.498,50	0,04 %	80.501,50	2.749,75	10.999,00	0,06 %	86.001,00	0,00
Promoção Comercial	32.500,00	32.500,00	0,00	0,00	0,00 %	32.500,00	0,00	0,00	0,00 %	32.500,00	0,00
Energia	5.000,00	5.000,00	0,00	0,00	0,00 %	5.000,00	0,00	0,00	0,00 %	5.000,00	0,00
Conservação de Energia	5.000,00	5.000,00	0,00	0,00	0,00 %	5.000,00	0,00	0,00	0,00 %	5.000,00	0,00
DESPORTO E LAZER	463.500,00	358.500,00	0,00	87.200,00	0,24 %	271.300,00	5.600,00	11.200,00	0,07 %	347.300,00	0,00
DESPORTO COMUNITÁRIO	296.200,00	221.200,00	0,00	0,00	0,00 %	221.200,00	0,00	0,00	0,00 %	221.200,00	0,00
Lazer	167.300,00	137.300,00	0,00	87.200,00	0,24 %	50.100,00	5.600,00	11.200,00	0,07 %	126.100,00	0,00
Encargos Especiais	806.100,00	721.086,98	301.628,94	709.986,98	1,93 %	11.100,00	186.959,16	383.540,49	2,27 %	337.546,49	0,00
Serviços da Dívida Interna	805.100,00	720.086,98	301.628,94	709.986,98	1,93 %	10.100,00	186.959,16	383.540,49	2,27 %	336.546,49	0,00


PREFEITURA MUNICIPAL DE IACU
RELATÓRIO RESUMIDO DA EXECUÇÃO ORÇAMENTÁRIA
DEMONSTRATIVO DA EXECUÇÃO DAS DESPESAS POR FUNÇÃO/SUBFUNÇÃO
ORÇAMENTOS FISCAL E DA SEGURIDADE SOCIAL
JANEIRO A ABRIL DE 2021 / BIMESTRE MARÇO - ABRIL


RREO - Anexo 2 (LRF, Art 52, Inciso II, Alínea "c")

R\$ 1,00

FUNÇÃO/ SUBFUNÇÃO	DOTAÇÃO INICIAL	DOTAÇÃO ATUALIZADA (a)	Despesas Empenhadas			SALDO (c) = (a - b)	Despesas Liquidadas			SALDO (e) = (a - d)	INSCRITAS EM RESTOS A PAGAR NÃO PROCESSADOS (f)
			No Bimestre	Até o Bimestre (b)	% (b/total b)		No Bimestre	Até Bimestre (d)	% (d/total d)		
Outros Encargos Especiais	1.000,00	1.000,00	0,00	0,00	0,00 %	1.000,00	0,00	0,00	0,00 %	1.000,00	0,00
DESPESAS INTRA-ORÇAMENTÁRIAS (II)	0,00	0,00	0,00	0,00	0,00 %	0,00	0,00	0,00	0,00 %	0,00	0,00
TOTAL (III) = (I + II)	67.296.402,20	67.296.402,20	7.371.416,82	36.728.623,24	100,00 %	30.567.778,96	9.981.432,28	16.909.511,00	100,00 %	50.386.891,20	0,00

FONTE: Sistema de Contabilidade Pública. Unidade Responsável: PREFEITURA MUNICIPAL DE IACU


NIXON DUARTE MUNIZ FERREIRA
Prefeito
CPF:142.101.505-68


CRISTIAN SANTOS SANTANA
SECRETÁRIO DE ADM. E FINANÇAS
CPF:012.948.295-13


ALAN AVELINO PERAZZO
Contador
02798455537

PREFEITURA MUNICIPAL DE IACU
RELATÓRIO RESUMIDO DA EXECUÇÃO ORÇAMENTÁRIA
DEMONSTRATIVO DA RECEITA CORRENTE LÍQUIDA
ORÇAMENTOS FISCAL E DA SEGURIDADE SOCIAL


RREO - Anexo 3 (LRF, Art. 53, inciso I)


Abril / 2021

R\$ 1,00

ESPECIFICAÇÃO	EVOLUÇÃO DA RECEITA REALIZADA NOS ÚLTIMOS 12 MESES												TOTAL (ÚLTIMOS 12 MESES)	PREVISÃO ATUALIZADA 2021
	5/2020	6/2020	7/2020	8/2020	9/2020	10/2020	11/2020	12/2020	1/2021	2/2021	3/2021	4/2021		
RECEITAS CORRENTES (I)	4.599.513,62	5.298.795,80	7.220.415,47	7.381.725,90	5.501.469,50	5.322.677,73	5.731.317,27	7.886.684,52	5.761.108,88	6.701.218,49	5.962.894,81	5.520.021,40	72.887.843,39	72.252.617,00
Receita Tributária	165.816,08	243.468,23	240.734,30	236.402,12	162.842,53	167.225,83	167.499,88	219.379,87	25.936,48	35.030,93	297.878,35	149.594,42	2.131.808,82	3.271.937,00
IPTU	3.362,52	2.518,65	15.210,29	8.622,13	7.670,71	2.461,05	4.865,08	23.078,88	0,00	0,00	6.656,38	3.918,92	78.374,61	156.416,00
ISS	69.410,82	117.228,53	83.346,44	77.761,25	92.119,89	76.086,20	67.859,37	101.464,28	25.936,48	31.530,93	64.181,45	72.221,03	879.146,67	1.358.975,00
ITBI	2.000,00	48.246,00	40.236,00	16.498,10	8.859,21	15.187,86	7.839,85	17.835,00	0,00	0,00	94.855,86	26.326,33	277.884,21	454.638,00
IRRF	66.485,86	64.491,46	84.190,31	122.778,76	58.893,46	56.471,24	70.422,52	63.658,35	0,00	0,00	38.724,55	25.305,05	651.421,56	994.751,00
Outras Receitas Tributárias	24.556,88	10.983,59	17.751,26	10.741,88	15.299,26	17.019,28	16.513,06	13.343,36	0,00	3.500,00	93.450,11	21.823,09	244.981,77	307.157,00
Receita de Contribuições	0,00	0,00	61.415,42	21.929,49	0,00	47.037,69	26.239,65	28.891,64	0,00	0,00	56.040,71	27.873,76	267.428,36	252.921,00
Receita Patrimonial	2.261,95	2.357,30	1.422,13	1.106,75	706,44	1.135,74	1.357,83	1.226,22	732,27	990,22	4.294,17	7.192,76	24.738,78	132.148,00
Receita Agropecuária	0,00	0,00	0,00	0,00	0,00	0,00	0,00	0,00	0,00	0,00	0,00	0,00	0,00	1.058,00
Receita Industrial	0,00	0,00	0,00	0,00	0,00	0,00	0,00	0,00	0,00	0,00	0,00	0,00	0,00	1.058,00
Receita de Serviços	0,00	0,00	0,00	0,00	0,00	0,00	0,00	0,00	0,00	0,00	0,00	0,00	0,00	0,00
Transferências Correntes	4.431.435,59	5.051.868,71	6.916.130,97	7.121.736,76	5.314.924,20	5.106.925,17	5.534.017,92	7.611.591,55	5.682.592,44	6.567.968,34	5.735.831,54	5.332.364,15	70.407.387,34	68.430.193,00
Cota-Parte do FPM	1.617.841,28	1.317.190,42	2.271.238,55	1.442.745,47	1.162.144,19	1.563.776,96	2.072.667,92	3.090.507,94	2.257.839,44	2.959.455,03	1.983.660,52	2.073.766,78	23.812.834,50	22.907.286,00
Cota-Parte do ICMS	322.639,99	388.287,59	339.854,42	414.707,26	474.717,89	450.328,89	469.554,07	720.597,10	374.354,80	477.376,05	548.876,72	402.937,03	5.384.231,81	5.500.143,00
Cota-Parte do IPVA	39.492,69	60.496,00	66.905,84	75.416,04	62.995,74	39.249,99	19.700,03	17.123,71	31.496,28	22.295,54	35.982,72	36.499,09	507.653,67	437.892,00
Cota-Parte do ITR	143,45	263,32	104,46	3.212,80	5.078,62	20.314,08	2.134,93	498,02	304,02	289,46	560,90	642,26	33.546,32	53.341,00
Transferências da LC 87/1996	0,00	0,00	0,00	0,00	0,00	0,00	0,00	0,00	0,00	0,00	0,00	0,00	37.536,08	13.365,00
Transferências da LC 61/1989	2.512,76	2.259,70	6.402,31	2.139,41	3.687,61	9.677,60	4.626,21	4.855,57	8.972,74	3.364,25	3.994,79	6.366,55	57.889,50	91.490,00
Transferências do FUNDEB	1.108.787,31	1.044.676,99	1.220.842,15	1.256.068,97	1.347.549,43	1.408.114,64	1.565.969,20	2.039.490,55	1.595.605,31	1.828.345,46	1.666.045,26	1.362.699,40	17.445.194,67	17.417.552,00
Outras Transferências Correntes	1.339.018,11	2.238.694,69	3.010.783,24	3.926.446,81	2.258.750,72	1.615.463,01	1.399.365,56	1.738.508,66	1.378.483,77	1.276.842,55	1.496.710,63	1.449.453,04	23.128.520,79	22.009.124,00
Outras Receitas Correntes	0,00	1.101,56	712,65	550,78	2.996,33	353,50	2.201,99	27.595,24	51.847,69	97.229,00	-131.149,96	2.996,31	56.435,09	160.128,00
DEDUÇÕES (II)	-396.023,37	-353.247,33	-351.597,52	-387.216,17	-340.987,13	-414.733,87	-512.811,25	-582.113,73	-532.798,80	-691.883,10	-513.816,06	-502.768,91	-5.579.997,24	-5.419.245,80
Contrib. do Servidor para o Plano de Previdência	0,00	0,00	0,00	0,00	0,00	0,00	0,00	0,00	0,00	0,00	0,00	0,00	0,00	0,00
Compensação Financ. entre Regimes Previdência	0,00	0,00	0,00	0,00	0,00	0,00	0,00	0,00	0,00	0,00	0,00	0,00	0,00	0,00
Dedução de Receita para Formação do FUNDEB	-396.023,37	-353.247,33	-351.597,52	-387.216,17	-340.987,13	-414.733,87	-512.811,25	-582.113,73	-532.798,80	-691.883,10	-513.816,06	-502.768,91	-5.579.997,24	-5.419.245,80
RECEITA CORRENTE LÍQUIDA (III) = (I - II)	4.203.490,25	4.945.548,47	6.868.817,95	6.994.509,73	5.160.482,37	4.907.943,86	5.218.506,02	7.304.570,79	5.228.310,08	6.009.335,39	5.449.078,75	5.017.252,49	67.307.846,15	66.833.371,20
(-) Transferências obrigatórias da União relativas às emendas individuais (art. 166-A, § 1º, da CF) (IV)	0,00	0,00	0,00	0,00	0,00	0,00	0,00	0,00	0,00	0,00	0,00	0,00	0,00	0,00
RECEITA CORRENTE LÍQUIDA AJUSTADA PARA CÁLCULO DOS LIMITES DE ENDIVIDAMENTO (V) = (III - IV)	4.203.490,25	4.945.548,47	6.868.817,95	6.994.509,73	5.160.482,37	4.907.943,86	5.218.506,02	7.304.570,79	5.228.310,08	6.009.335,39	5.449.078,75	5.017.252,49	67.307.846,15	66.833.371,20
(-) Transferências obrigatórias da União relativas às emendas bancadas (art. 166, § 16, da CF) (VI)	0,00	0,00	0,00	0,00	0,00	0,00	0,00	0,00	0,00	0,00	0,00	0,00	0,00	0,00
RECEITA CORRENTE LÍQUIDA AJUSTADA PARA CÁLCULO DOS LIMITES DA DESPESA COM PESSOAL (VII) = (V - VI)	4.203.490,25	4.945.548,47	6.868.817,95	6.994.509,73	5.160.482,37	4.907.943,86	5.218.506,02	7.304.570,79	5.228.310,08	6.009.335,39	5.449.078,75	5.017.252,49	67.307.846,15	66.833.371,20

FONTE: Sistema de Contabilidade Pública, Unidade Responsável: PREFEITURA MUNICIPAL DE IACU


NIXON DUARTE MUNIZ FERREIRA
Prefeito
CPF:142.101.505-68


CRISTIAN SANTOS SANTANA
SECRETÁRIO DE ADM. E FINANÇAS
CPF:012.948.295-13


ALAN AVELINO PERAZZO
Contador
02798455537

PREFEITURA MUNICIPAL DE IACU
RELATÓRIO RESUMIDO DA EXECUÇÃO ORÇAMENTÁRIA
DEMONSTRATIVO DAS RECEITAS E DESPESAS PREVIDENCIÁRIAS E DAS RECEITAS E DESPESAS ASSOCIADAS ÀS PENSÕES E INATIVOS MILITARES
ORÇAMENTO DA SEGURIDADE SOCIAL
JANEIRO A FEVEREIRO 2021 / BIMESTRE JANEIRO - FEVEREIRO

RREO - ANEXO 4 (LRF, Art 53, inciso II)

Em reais

REGIME PRÓPRIO DE PREVIDÊNCIA DOS SERVIDORES - RPPS					
FUNDO EM CAPITALIZAÇÃO (PLANO PREVIDENCIÁRIO)					
RECEITAS PREVIDENCIÁRIAS - RPPS (FUNDO EM CAPITALIZAÇÃO)	PREVISÃO ATUALIZADA (a)	RECEITAS REALIZADAS Até o Bimestre (b)			
Receitas de Valores Mobiliários	0,00	0,00			
DESPESAS PREVIDENCIÁRIAS - RPPS (FUNDO EM CAPITALIZAÇÃO)	DOTAÇÃO ATUALIZADA (c)	DESPESAS EMPENHADAS Até o Bimestre (d)	DESPESAS LIQUIDADAS Até o Bimestre (e)	DESPESAS PAGAS Até o Bimestre (f)	INSCRITAS EM RESTOS A PAGAR NÃO PROCESSADOS No Exercício (g)
	0,00	0,00	0,00	0,00	0,00
RESULTADO PREVIDENCIÁRIO (VIII) = (IV - VII)2	0,00	0,00	0,00	0,00	-
RECURSOS RPPS ARRECADADOS EM EXERCÍCIOS ANTERIORES	PREVISÃO ORÇAMENTÁRIA				
RECURSOS RPPS ARRECADADOS EM EXERCÍCIOS ANTERIORES	0,00				
RESERVA ORÇAMENTÁRIA DO RPPS	PREVISÃO ORÇAMENTÁRIA				
RESERVA ORÇAMENTÁRIA DO RPPS	0,00				
APORTES DE RECURSOS PARA O FUNDO EM CAPITALIZAÇÃO DO RPPS	APORTES REALIZADOS				
Plano de Amortização - Contribuição Patronal Suplementar	0,00				
Plano de Amortização - Aporte Periódico de Valores Predefinidos	0,00				
Outros Aportes para o RPPS	0,00				
Recursos para Cobertura de Déficit Financeiro	0,00				
BENS E DIREITOS DOS RPPS (FUNDO EM CAPITALIZAÇÃO)	SALDO ATUAL				
Caixa e Equivalentes de Caixa	0,00				
Investimentos e Aplicações	0,00				
Outros Bens e Direitos	0,00				
FUNDO EM REPARTIÇÃO (PLANO FINANCEIRO)					
RECEITAS PREVIDENCIÁRIAS - RPPS (FUNDO EM REPARTIÇÃO)	PREVISÃO ATUALIZADA (a)	RECEITAS REALIZADAS Até o Bimestre (b)			
RECEITAS CORRENTES (IX)	0,00	0,00			
Receita de Contribuições dos Segurados	0,00	0,00			
DESPESAS PREVIDENCIÁRIAS - RPPS (FUNDO EM REPARTIÇÃO)	DOTAÇÃO ATUALIZADA (c)	DESPESAS EMPENHADAS Até o Bimestre (d)	DESPESAS LIQUIDADAS Até o Bimestre (e)	DESPESAS PAGAS Até o Bimestre (f)	INSCRITAS EM RESTOS A PAGAR NÃO PROCESSADOS No Exercício (g)
	0,00	0,00	0,00	0,00	0,00
RESULTADO PREVIDENCIÁRIO (XV) = (XI - XIV)2	0,00	0,00	0,00	0,00	-
APORTES DE RECURSOS PARA O FUNDO EM REPARTIÇÃO DO RPPS	APORTES REALIZADOS				
Recursos para Cobertura de Insuficiências Financeiras	0,00				
Recursos para Formação de Reserva	0,00				
ADMINISTRAÇÃO DO REGIME PRÓPRIO DE PREVIDÊNCIA DOS SERVIDORES - RPPS					
RECEITAS DA ADMINISTRAÇÃO - RPPS	PREVISÃO ATUALIZADA (a)	RECEITAS REALIZADAS Até o Bimestre (b)			
	0,00	0,00			
DESPESAS DA ADMINISTRAÇÃO - RPPS	DOTAÇÃO ATUALIZADA (c)	DESPESAS EMPENHADAS Até o Bimestre (d)	DESPESAS LIQUIDADAS Até o Bimestre (e)	DESPESAS PAGAS Até o Bimestre (f)	INSCRITAS EM RESTOS A PAGAR NÃO PROCESSADOS No Exercício (g)
	0,00	0,00	0,00	0,00	0,00
RESULTADO DA ADMINISTRAÇÃO RPPS (XVI)=(XII - XV)	0,00	0,00	0,00	0,00	-

PREFEITURA MUNICIPAL DE IACU
RELATÓRIO RESUMIDO DA EXECUÇÃO ORÇAMENTÁRIA
DEMONSTRATIVO DOS RESULTADOS PRIMÁRIO E NOMINAL
ORÇAMENTOS FISCAL E DA SEGURIDADE SOCIAL
JANEIRO A ABRIL DE 2021 / MARÇO - ABRIL

RREO - Anexo 6 (LRF, art 53, inciso III)

Em reais

RECEITAS PRIMÁRIAS	ACIMA DA LINHA	
	PREVISÃO ATUALIZADA	Até o Bimestre/2021
		RECEITAS REALIZADAS (a)
RECEITAS CORRENTES (I)	66.833.371,20	21.703.976,71
Impostos, Taxas e Contribuições de Melhoria	3.271.937,00	508.440,18
IPTU	156.416,00	10.585,30
ISS	1.358.975,00	193.869,89
ITBI	454.638,00	121.182,19
IRRF	999.338,00	64.029,60
Outros Impostos, Taxas e Contribuições de Melhoria	302.570,00	118.773,20
Contribuições	252.921,00	83.914,47
Receita Patrimonial	132.148,00	13.209,42
Aplicações Financeiras (II)	126.858,00	13.209,42
Outras Receitas Patrimoniais	5.290,00	0,00
Transferências Correntes	63.010.947,20	21.077.489,60
Cota-Parte do FPM	18.698.243,00	7.419.777,51
Cota-Parte do ICMS	4.400.114,40	1.442.835,76
Cota-Parte do IPVA	350.313,60	101.019,16
Cota-Parte do ITR	42.672,80	1.437,34
Transfêrências da LC 87/1996	10.692,00	37.536,08
Transfêrências da LC 61/1989	37.018,40	15.478,40
Transfêrências do FUNDEB	22.714.719,00	8.726.470,58
Outras Transfêrências Correntes	16.757.174,00	3.332.934,77
Demais Receitas Correntes	165.418,00	20.923,04
Outras Receitas Financeiras (III)	1.058,00	0,00
Receitas Correntes Restantes	164.360,00	20.923,04
RECEITAS PRIMÁRIAS CORRENTES (IV) = (I - II - III)	66.705.455,20	21.690.767,29
RECEITAS DE CAPITAL (V)	463.031,00	20.584,91
Operações de Crédito (VI)	100.000,00	0,00
Amortização de Empréstimos (VII)	0,00	0,00
Alienação de Bens	25.000,00	0,00
Receitas de Alienação de Investimentos Temporários(VIII)	0,00	0,00
Receitas de Alienação de Investimentos Permanentes(IX)	0,00	0,00
Outras Alienações de Bens	25.000,00	0,00
Transferências de Capital	336.973,00	20.584,91
Convênios	322.161,00	20.584,91
Outras Transferências de Capital	14.812,00	0,00
Outras Receitas de Capital	0,00	0,00
Outras Receitas de Capital Não Primárias (X)	0,00	0,00
Outras Receitas de Capital Primárias	1.058,00	0,00
RECEITAS PRIMÁRIAS DE CAPITAL(XI)=(V-VI-VII-VIII-IX-X)	363.031,00	20.584,91
RECEITA PRIMÁRIA TOTAL(XII) = (IV + XI)	67.068.486,20	21.711.352,20

DESPESAS PRIMÁRIAS	DOTAÇÃO ATUALIZADA	Até o Bimestre/2021					
		DESPESAS EMPENHADAS	DESPESAS LIQUIDADAS	DESPESAS PAGAS (a)	RESTOS PAGAR PROCESSADO PAGOS	RESTOS A PAGAR NÃO PROCESSADOS	
						LIQUIDADOS	PAGOS (c)
DESPESAS CORRENTES (XIII)	61.823.981,41	35.677.325,21	16.337.047,75	15.792.737,09	0,00	2.100,00	2.100,00
Pessoal e Encargos Sociais	35.276.487,80	22.967.379,49	10.703.988,64	10.703.988,64	0,00	0,00	0,00
Juros e Encargos da Dívida (XIV)	600,00	0,00	0,00	0,00	0,00	0,00	0,00
Outras Despesas Correntes	26.546.893,61	12.709.945,72	5.633.059,11	5.088.748,45	0,00	2.100,00	2.100,00
Transferências Constitucionais e Legais	0,00	0,00	0,00	0,00	0,00	0,00	0,00
Demais Despesas Correntes	26.546.893,61	12.709.945,72	5.633.059,11	5.088.748,45	0,00	2.100,00	2.100,00
DESPESAS PRIMÁRIAS CORRENTES (XV) = (XIII - XIV)	61.823.381,41	35.677.325,21	16.337.047,75	15.792.737,09	0,00	2.100,00	2.100,00
DESPESAS DE CAPITAL (XVI)	4.804.087,08	1.051.298,03	572.463,25	572.463,25	0,00	45.621,01	45.621,01
Investimento	4.083.100,10	341.311,05	188.922,76	188.922,76	0,00	45.621,01	45.621,01
Inversões Financeiras	0,00	0,00	0,00	0,00	0,00	0,00	0,00
Concessão de Empréstimos e Financiamentos (XVII)	0,00	0,00	0,00	0,00	0,00	0,00	0,00
Aquisição de Título de Capital já Integralizado (XVIII)	0,00	0,00	0,00	0,00	0,00	0,00	0,00
Aquisição de Título de Crédito (XIX)	0,00	0,00	0,00	0,00	0,00	0,00	0,00
Demais Inversões Financeiras	0,00	0,00	0,00	0,00	0,00	0,00	0,00
Amortização da Dívida (XX)	720.986,98	709.986,98	383.540,49	383.540,49	0,00	0,00	0,00
DESPESAS PRIMÁRIAS DE CAPITAL(XXI)=(XVI-XVII-XVIII-XIX-XX)	4.083.100,10	341.311,05	188.922,76	188.922,76	0,00	45.621,01	45.621,01
RESERVA DE CONTINGÊNCIA (XXII)	668.333,71	0,00	0,00	0,00	0,00	0,00	0,00
DESPESA PRIMÁRIA TOTAL (XXIII) = (XV + XXI + XXII)	66.574.815,22	36.018.636,26	16.525.970,51	15.981.659,85	0,00	47.721,01	47.721,01
RESULTADO PRIMÁRIO - Acima da Linha (XXIV) = [XIIa - (XXIIIa + XXIIIb + XXIIIc)]						5.681.971,34	
META FISCAL PARA O RESULTADO PRIMÁRIO						VALOR CORRENTE	
Meta fixada no Anexo de Metas Fiscais da LDO para o exercício de referência						1.544.335,32	

PREFEITURA MUNICIPAL DE IACU
RELATÓRIO RESUMIDO DA EXECUÇÃO ORÇAMENTÁRIA
DEMONSTRATIVO DOS RESULTADOS PRIMÁRIO E NOMINAL
ORÇAMENTOS FISCAL E DA SEGURIDADE SOCIAL
JANEIRO - ABRIL DE 2021 / MARÇO A ABRIL

RREO - Anexo 6 (LRF, art 53, inciso III)

Em reais

<u>JUROS NOMINAIS</u>	Até o Bimestre/2021
	VALOR INCORRIDO
Juros, Encargos e Variações Monetárias Ativos (XXV)	37.276,05
Juros, Encargos e Variações Monetárias Passivos (XXVI)	0,00

RESULTADO NOMINAL - Acima da Linha (XXVII) = XXIV + (XXV - XXVI)	5.719.247,39
---	--------------

<u>META FISCAL PARA O RESULTADO NOMINAL</u>	VALOR CORRENTE
Meta fixada no Anexo de Metas Fiscais da LDO para o exercício de referência	396.920,22

ABAIXO DA LINHA

<u>CÁLCULO DO RESULTADO NOMINAL</u>	<u>SALDO</u>	
	Em 31/Dez/2020	Em 2º Bimestre
DÍVIDA CONSOLIDADA (XXVIII)	32.954.175,68	32.570.635,19
DEDUÇÕES (XXIX)	3.951.461,08	9.432.541,39
Disponibilidade de Caixa	3.951.461,08	9.432.541,39
Disponibilidade de Caixa Bruta	3.951.461,08	9.432.541,39
(-) Restos a Pagar Processados (XXX)	0,00	0,00
Demais Haveres Financeiros	0,00	0,00
DÍVIDA CONSOLIDADA LÍQUIDA (XXXI) = (XXVIII - XXIX)	29.002.714,60	23.138.093,80

RESULTADO NOMINAL - Abaixo da Linha (XXXII) = (XXXIa - XXXIb)	5.864.620,80
--	--------------

<u>AJUSTE METODOLÓGICO</u>	Até o Bimestre 2021
VARIAÇÃO SALDO RPP = (XXXIII) = (XXXa - XXXb)	0,00
RECEITA DE ALIENAÇÃO DE INVESTIMENTOS PERMANENTES (IX)	0,00
PASSIVOS RECONHECIDOS NA DC (XXXIV)	0,00
VARIAÇÃO CAMBIAL (XXXV)	0,00
PAGAMENTO DE PRECATÓRIOS INTEGRANTES DA DC (XXXVI)	0,00
AJUSTES RELATIVOS AO RPPS (XXXVII)	0,00
OUTROS AJUSTES (XXXVIII)	0,00
RESULTADO NOMINAL AJUSTADO - Abaixo da Linha (XXXIX) = (XXXII - XXXIII - IX + XXXIV + XXXV - XXXVI + XXXVII + XXXVIII)	5.864.620,80

RESULTADO PRIMÁRIO - Abaixo da Linha (XL) = XXXIX - (XXV - XXVI)	5.864.620,80
---	--------------

<u>INFORMAÇÕES ADICIONAIS</u>	<u>PREVISÃO ORÇAMENTÁRIA</u>
SALDO DE EXERCÍCIOS ANTERIORES	0,00
Recursos Arrecadados em Exercícios Anteriores - RPPS	0,00
Superávit Financeiro Utilizado para Abertura e Reabertura de Créditos Adicionais	0,00
RESERVA ORÇAMENTÁRIA DO RPPS	0,00

Fonte: Sistema de Contabilidade Pública, Unidade Responsável: PREFEITURA MUNICIPAL DE IACU

NIXON DUARTE MUNIZ FERREIRA
Prefeito
CPF:142.101.505-68

CRISTIAN SANTOS SANTANA
SECRETÁRIO DE ADM. E FINANÇAS
CPF:012.948.295-13

ALAN AVELINO PERAZZO
Contador
02798455537

PREFEITURA MUNICIPAL DE IACU
RELATÓRIO RESUMIDO DA EXECUÇÃO ORÇAMENTÁRIA
DEMONSTRATIVO DOS RESTOS A PAGAR POR PODER E ÓRGÃO
ORÇAMENTOS FISCAL E DA SEGURIDADE SOCIAL
JANEIRO A ABRIL 2021 / BIMESTRE MARÇO - ABRIL

RREO - Anexo 7 (LRF, art. 53, inciso V)

R\$ 1,00

PODER / ORGÃO	RESTOS A PAGAR PROCESSADOS					RESTOS A PAGAR NÃO PROCESSADOS					Saldo Total (a+b)	
	Inscritos		Pagos	Cancelados	Saldo (a)	Inscritos		Liquidados	Pagos	Cancelados		Saldo (b)
	Em Exercícios Anteriores	Em 31 de dezembro de				Em Exercícios Anteriores	Em 31 de dezembro de					
RESTOS A PAGAR (EXCETO INTRA-ORÇAMENTAL)	0,00	0,00	0,00	0,00	0,00	241.931,47	51.926,93	184.584,04	47.721,01	0,00	246.137,39	246.137,39
EXECUTIVO	0,00	0,00	0,00	0,00	0,00	241.931,47	51.926,93	184.584,04	47.721,01	0,00	246.137,39	246.137,39
FMS IACU	0,00	0,00	0,00	0,00	0,00	0,00	2.100,00	2.100,00	2.100,00	0,00	0,00	0,00
PREFEITURA MUNICIPAL DE IACU	0,00	0,00	0,00	0,00	0,00	241.931,47	49.826,93	182.484,04	45.621,01	0,00	246.137,39	246.137,39
LEGISLATIVO	0,00	0,00	0,00	0,00	0,00	0,00	0,00	0,00	0,00	0,00	0,00	0,00
CAMARA MUNICIPAL DE IACU	0,00	0,00	0,00	0,00	0,00	0,00	0,00	0,00	0,00	0,00	0,00	0,00
RESTOS A PAGAR (INTRA-ORÇAMENTÁRIOS) (II)	0,00	0,00	0,00	0,00	0,00	0,00	0,00	0,00	0,00	0,00	0,00	0,00
TOTAL (III) = (I + II)	0,00	0,00	0,00	0,00	0,00	241.931,47	51.926,93	184.584,04	47.721,01	0,00	246.137,39	246.137,39

FONTE: Sistema de Contabilidade Pública, Unidade Responsável: PREFEITURA MUNICIPAL DE IACU



NIXON DUARTE MUNIZ FERREIRA
Prefeito
CPF:142.101.505-68



CRISTIAN SANTOS SANTANA
SECRETÁRIO DE ADM. E FINANÇAS
CPF:012.948.295-13

ALAN AVELINO PERAZZO
Contador
02798455537

PREFEITURA MUNICIPAL DE IACU
RELATÓRIO RESUMIDO DA EXECUÇÃO ORÇAMENTÁRIA
DEMONSTRATIVO DAS RECEITAS E DESPESAS COM MANUTENÇÃO E DESENVOLVIMENTO DO ENSINO - MDE
ORÇAMENTOS FISCAL E DA SEGURIDADE SOCIAL
JANEIRO A ABRIL 2021/ BIMESTRE MARÇO - ABRIL

RREO - Anexo 8 (LDB, art 72)

R\$ 1,00

RECEITAS RESULTANTE DE IMPOSTOS (Arts.212 e 212-A da Constituição Federal)

RECEITA RESULTANTE DE IMPOSTOS (caput do art. 212 da Constituição)	PREVISÃO ATUALIZADA (a)	RECEITAS REALIZADAS Até o Bimestre (b)
1- RECEITA DE IMPOSTOS	2.967.780,00	389.666,98
1.1- Receita Resultante de Imposto sobre a Propriedade Predial e Territorial Urbana - IPTU	156.416,00	10.585,30
1.2- Receita Resultante do Imposto sobre Transmissão Inter Vivos - ITBI	454.638,00	121.182,19
1.3- Receita Resultante do Imposto sobre Serviços de Qualquer Natureza - ISS	1.358.975,00	193.869,89
1.4- Receita Resultante do Imposto de Renda Retido na Fonte - IRRF	997.751,00	64.029,60
2- RECEITA DE TRANSFERÊNCIAS CONSTITUCIONAIS E LEGAIS	28.944.935,00	11.221.815,04
2.1- Cota-Parte - FPM	22.907.286,00	9.274.721,77
2.1.1- Parcela referente à CF, art. 159, I, alínea b	21.045.215,00	9.274.721,77
2.1.2- Parcela referente à CF, art. 159, I, alínea d e e	1.862.071,00	0,00
2.2- Cota-Parte - ICMS	5.500.143,00	1.803.544,60
2.3- Cota-Parte IPI-Exportação	46.273,00	15.478,40
2.4- Cota-Parte ITR	53.341,00	1.796,64
2.5- Cota-Parte IPVA	437.892,00	126.273,63
2.6- Cota-Parte IOF-Ouro	0,00	0,00
2.7- Compensações Financeiras Provenientes de Impostos e Transferências Constitucionais	0,00	0,00
3 - Total da Receita Resultante de impostos (1 + 2)	31.912.715,00	11.611.482,02
4 - Total Destinado ao Fundeb - 20 % DE ((2.1.1)+(2.2)+(2.3)+(2.4)+(2.5))	5.416.572,80	2.244.363,01
5 - VALOR MÍNIMO A SER APLICADO ALÉM DO VALOR DESTINADO AO FUNDEF - 5% DE ((2.1.1)+(2.2)+(2.3)+(2.4)+(2.5))+25% de ((1.1)+(1.3)+1.4)+(2.1.2)+(2.6)+2.7))	2.561.605,95	658.507,50

FUNDEB

RECEITAS RECEBIDAS DO FUNDEB NO EXERCÍCIO	PREVISÃO ATUALIZADA (a)	RECEITAS REALIZADAS Até o Bimestre (b)
6- RECEITAS RECEBIDAS DO FUNDEB	22.740.887,00	8.730.344,47
6.1 - FUNDEB - Impostos e Transferências de Impostos	17.443.720,00	6.456.589,32
6.1.1- Principal	17.417.552,00	6.452.695,43
6.1.2- Rendimentos de Aplicação Financeira	26.168,00	3.873,89
6.2- FUNDEB - Complementação da União - VAAF	5.297.167,00	2.273.775,15
6.2.1- Principal	5.297.167,00	2.273.775,15
6.2.2- Rendimentos de Aplicação Financeira	0,00	0,00
6.3- FUNDEB - Complementação da União - VAAT	0,00	0,00
6.3.1- Principal	0,00	0,00
6.3.2- Rendimentos de Aplicação Financeira	0,00	0,00
7- RESULTADO LÍQUIDO DAS TRANSFERÊNCIAS DO FUNDEB (6.1.1 ? 4)	12.000.979,20	4.208.332,42
RECURSOS RECEBIDOS EM EXERCÍCIOS ANTERIORES E NÃO UTILIZADOS (SUPERÁVIT)	VALOR	
8- TOTAL DOS RECURSOS DE SUPERÁVIT		0,00
8.1- SUPERÁVIT DO EXERCÍCIO IMEDIATAMENTE ANTERIOR		0,00
8.2- SUPERÁVIT RESIDUAL DE OUTROS EXERCÍCIOS		0,00
9- TOTAL DOS RECURSOS DO FUNDEB DISPONÍVEIS PARA UTILIZAÇÃO (6 +8)		8.730.344,47

DESPESAS COM RECURSOS DO FUNDEB (Por Área de Atuação)	DOTAÇÃO ATUALIZADA (c)	DESPESAS EMPENHADAS Até o Bimestre (d)	DESPESAS LIQUIDADAS Até o Bimestre	DESPESAS PAGAS Até o Bimestre	INSCRITAS EM RESTOS A PAGAR NÃO PROCESSADOS ⁷ (g)
10- PROFISSIONAIS DA EDUCAÇÃO BÁSICA	18.192.709,60	10.400.000,00	4.489.451,70	4.489.451,70	5.910.548,30
10.1- Educação Infantil	0,00	0,00	0,00	0,00	0,00
10.1.1- Creche	0,00	0,00	0,00	0,00	0,00
10.1.2- Pré-escola	0,00	0,00	0,00	0,00	0,00
10.2- Ensino Fundamental	18.192.709,60	10.400.000,00	4.489.451,70	4.489.451,70	5.910.548,30
11- OUTRAS DESPESAS	4.548.177,40	1.971.729,01	906.408,32	905.707,63	1.066.021,38
11.1- Educação Infantil	1.220,00	0,00	0,00	0,00	0,00
11.1.1- Creche	0,00	0,00	0,00	0,00	0,00
11.1.2- Pré-escola	1.220,00	0,00	0,00	0,00	0,00
11.2- Ensino Fundamental	4.546.957,40	1.971.729,01	906.408,32	905.707,63	1.066.021,38
12 - TOTAL DAS DESPESAS COM RECURSOS DO FUNDEB (10 + 11)	22.740.887,00	12.371.729,01	5.395.860,02	5.395.159,33	6.976.569,68

INDICADORES DO FUNDEB

DESPESAS CUSTEADAS COM RECEITAS DO FUNDEB RECEBIDAS NO EXERCÍCIO	DESPESAS EMPENHADAS Até o Bimestre (d)	DESPESAS LIQUIDADAS Até o Bimestre (e)	DESPESAS PAGAS Até o Bimestre (f)	INSCRITAS EM RESTOS A PAGAR NÃO PROCESSADOS (g)	INSCRITAS EM RESTOS A PAGAR NÃO PROCESSADOS SEM DISPONIBILIDADE DE CAIXA (h)
13- Total das Despesas do FUNDEB com Profissionais da Educação Básica	10.400.000,00	4.489.451,70	4.489.451,70	5.910.548,30	0,00
14- Total das Despesas custeadas com FUNDEB - Impostos e Transferências de Impostos	12.371.729,01	5.395.860,02	5.395.159,33	6.976.569,68	0,00
15- Total das Despesas custeadas com FUNDEB - Complementação da União - VAAF	0,00	0,00	0,00	0,00	0,00
16- Total das Despesas custeadas com FUNDEB - Complementação da União - VAAT	0,00	0,00	0,00	0,00	0,00
17- Total das Despesas custeadas com FUNDEB - Complementação da União - VAAT Aplicadas na Educaç	0,00	0,00	0,00	0,00	0,00
18- Total das Despesas custeadas com FUNDEB - Complementação da União - VAAT Aplicadas em Desper	0,00	0,00	0,00	0,00	0,00

INDICADORES - Art. 212-A, inciso XI e 3º - Constituição Federal	VALOR EXIGIDO (j)	VALOR APLICADO (i)	VALOR CONSIDERADO APÓS DEDUÇÕES (k)	%APLICADO (l)
19- Mínimo de 70% do FUNDEB na Remuneração dos Profissionais da Educação Básica	6.111.241,13	4.489.451,70	4.489.451,70	51,42
20 - Percentual de 50% da Complementação da União ao FUNDEB (VAAT) na Educação Infantil	0,00	0,00	0,00	0,00
21- Mínimo de 15% da Complementação da União ao FUNDEB - VAAT em Despesas de Capital	0,00	0,00	0,00	0,00
INDICADOR - Art. 25, 3º Lei nº 14.113, de 2020 - (Máximo de 10% de Superávit)	VALOR MÁXIMO PERMITIDO (m)	VALOR NÃO APLICADO (n)	VALOR NÃO APLICADO APÓS AJUSTE (o)	%APLICADO (p)
22- Total da Receita Recebida e não Aplicada no Exercício	873.034,45	3.334.484,45	3.334.484,45	38,19

INDICADOR - Art.25, § 3º - Lei nº 14.113, de 2020 - (Aplicação do Superávit de Exercício Anterior)	VALOR DE SUPERÁVIT PERMITIDO NO EXERCÍCIO ANTERIOR (q)	VALOR NÃO APLICADO NO EXERCÍCIO (r)	VALOR DE SUPERÁVIT APLICADO ATÉ O PRIMEIRO (s)	VALOR APLICADO ATÉ O PRIMEIRO QUADRIMESTRE QUE INTEGRARÁ O LIMITE CONSTITUCIONAL (t)	VALOR APLICADO APÓS O PRIMEIRO QUADRIMESTRE (u)	VALOR NÃO APLICADO (v)
23- Total das Despesas custeadas com Superávit do FUNDEB	0,00	0,00	0,00	0,00	0,00	
23.1- Total das Despesas custeadas com FUNDEB - Impostos e Transferências de Impostos	0,00	0,00	0,00	0,00	0,00	
23.2- Total das Despesas custeadas com FUNDEB - Complementação da União (VAAF + VAAT)	0,00	0,00	0,00	0,00	0,00	

DESPESAS COM MANUTENÇÃO E DESENVOLVIMENTO DO ENSINO – MDE - CUSTEADAS COM RECEITA DE IMPOSTOS (EXCETO FUNDEB)

DESPESAS COM AÇÕES TÍPICAS DE MDE - RECEITAS DE IMPOSTOS EXCETO FUNDEB (Por Área de Atuação)	DOTAÇÃO ATUALIZADA (c)	DESPESAS EMPENHADAS Até o Bimestre (d)	DESPESAS LIQUIDADAS Até o Bimestre (e)	DESPESAS PAGAS Até o Bimestre (f)	INSCRITAS EM RESTOS A PAGAR NÃO PROCESSADOS (g)
24- EDUCAÇÃO INFANTIL	90.000,00	0,00	0,00	0,00	0,00
24.1- Creche	0,00	0,00	0,00	0,00	0,00
24.2- Prê-escola	90.000,00	0,00	0,00	0,00	0,00
25- ENSINO FUNDAMENTAL	3.109.586,93	1.040.449,04	438.850,10	414.760,34	601.598,94
26- TOTAL DAS DESPESAS COM AÇÕES TÍPICAS DE MDE (24 + 25)	3.199.586,93	1.040.449,04	438.850,10	414.760,34	601.598,94

APURAÇÃO DAS DESPESAS PARA FINS DE LIMITE MÍNIMO CONSTITUCIONAL

	VALOR
27- TOTAL DAS DESPESAS DE MDE CUSTEADAS COM RECURSOS DE IMPOSTOS (FUNDEB E RECEITA DE IMPOSTOS) = (L14(d ou e) + L26(d ou e) + L23.1(t))	5.834.710,12
28 (-) RESULTADO LÍQUIDO DAS TRANSFERÊNCIAS DO FUNDEB = (L7)	4.208.332,42
29 (-) RESTOS A PAGAR NÃO PROCESSADOS INSCRITOS NO EXERCÍCIO SEM DISPONIBILIDADE FINANCEIRA DE RECURSOS DO FUNDEB IMPOSTOS4 = (L14h)	0,00
30 (-) RESTOS A PAGAR NÃO PROCESSADOS INSCRITOS NO EXERCÍCIO SEM DISPONIBILIDADE FINANCEIRA DE RECURSOS DE IMPOSTOS	0,00
31 (-) CANCELAMENTO, NO EXERCÍCIO, DE RESTOS A PAGAR INSCRITOS COM DISPONIBILIDADE FINANCEIRA DE RECURSOS DE IMPOSTOS VINCULADOS AO ENSINO = (L34.1(ac) + L34.2(ar))	0,00
32- TOTAL DAS DESPESAS PARA FINS DE LIMITE (27 + 28 + 29 + 30 + 31)	1.626.377,70

APURAÇÃO DO LIMITE MÍNIMO CONSTITUCIONAL

	VALOR EXIGIDO (x)	VALOR APLICADO (w)	%APLICADO (y)
33- APLICAÇÃO EM MDE SOBRE A RECEITA RESULTANTE DE IMPOSTOS	2.902.870,51	1.626.377,70	14,01

RESTOS A PAGAR INSCRITOS EM EXERCÍCIOS ANTERIORES COM DISPONIBILIDADE FINANCEIRA DE RECURSOS DE IMPOSTOS E DO FUNDEB

	SALDO INICIAL (z)	RP LIQUIDADOS (aa)	RP PAGOS (ab)	RP CANCELADOS (ac)	SALDO FINAL (ad)
34 - RESTOS A PAGAR DE DESPESAS COM MDE	0,00	0,00	0,00	0,00	0,00
34.1 - Executadas com Recursos de Impostos e Transferências de Impostos	0,00	0,00	0,00	0,00	0,00
34.2 - Executadas com Recursos do FUNDEB - Impostos	0,00	0,00	0,00	0,00	0,00
34.3 - Executadas com Recursos do FUNDEB - Complementação da União (VAAT + VAAF)	0,00	0,00	0,00	0,00	0,00

OUTRAS INFORMAÇÕES PARA CONTROLE


RECEITAS ADICIONAIS PARA FINANCIAMENTO DO ENSINO	PREVISÃO (a)	RECEITAS REALIZADAS Até o Bimestre (b)
35- RECEITA DE TRANSFERÊNCIAS DO FNDE (INCLUINDO RENDIMENTOS DE APLICAÇÃO FINANCEIRA)	3.192.703,00	598.939,65
35.1- Salário-Educação	861.425,00	211.211,23
35.2- PDDE	19.333,00	0,00
35.3- PNAE	822.449,00	197.928,00
35.4 - PNATE	243.964,00	50.880,63
35.5- Outras Transferências do FNDE	1.245.532,00	138.919,79
36- RECEITA DE TRANSFERÊNCIAS DE CONVÊNIOS	52.900,00	0,00
37- RECEITA DE ROYALTIES DESTINADOS À EDUCAÇÃO	0,00	0,00
38- RECEITA DE OPERAÇÕES DE CRÉDITO VINCULADAS À EDUCAÇÃO	0,00	0,00
39- OUTRAS RECEITAS PARA FINANCIAMENTO DO ENSINO	1.058,00	0,00
40- TOTAL DAS RECEITAS ADICIONAIS PARA FINANCIAMENTO DO ENSINO = (35 + 36 + 37 + 38 + 39)	3.245.603,00	598.939,65


DESPESAS CUSTEADAS COM RECEITAS ADICIONAIS PARA FINANCIAMENTO DO ENSINO (Por Área de Atuação)	DOTAÇÃO (c)	DESPESAS Até o Bimestre (d)	DESPESAS Até o Bimestre (e)	DESPESAS Até o Bimestre (f)	INSCRITAS EM RESTOS A PAGAR NÃO (g)
41- EDUCAÇÃO INFANTIL	0,00	0,00	0,00	0,00	0,00
41.1- Creche	0,00	0,00	0,00	0,00	0,00
41.2- Pré-escola	0,00	0,00	0,00	0,00	0,00
42- ENSINO FUNDAMENTAL	23.864.370,80	12.056.879,01	5.406.728,52	5.406.027,83	0,00
43- ENSINO MÉDIO	5.000,00	0,00	0,00	0,00	0,00
44- ENSINO SUPERIOR	1.000,00	0,00	0,00	0,00	0,00
45- ENSINO PROFISSIONAL NÃO INTEGRADO AO ENSINO REGULAR	4.220,00	0,00	0,00	0,00	0,00
46- TOTAL DAS DESPESAS CUSTEADAS COM RECEITAS ADICIONAIS PARA FINANC. DO ENSINO (41 + 42 + 43 + 44 + 45)	23.874.590,80	12.056.879,01	5.406.728,52	5.406.027,83	0,00

TOTAL GERAL DAS DESPESAS COM EDUCAÇÃO	DOTAÇÃO (c)	DESPESAS Até o Bimestre (d)	DESPESAS Até o Bimestre (e)	DESPESAS Até o Bimestre (f)	INSCRITAS EM RESTOS A PAGAR NÃO (g)
47- TOTAL GERAL DAS DESPESAS COM EDUCAÇÃO (12 + 26 + 46)	28.126.252,13	13.375.528,05	5.838.360,12	5.813.569,67	0,00
47.1- Despesas Correntes	26.781.211,93	13.350.528,05	5.838.360,12	5.813.569,67	0,00
47.1.1- Pessoal Ativo	20.616.249,60	12.600.000,00	5.445.841,26	5.445.841,26	0,00
47.1.2- Pessoal Inativo	0,00	0,00	0,00	0,00	0,00
47.1.3- Transferências às instituições comunitárias, confessionais ou filantrópicas sem fins	6.164.962,33	750.528,05	392.518,86	367.728,41	0,00
47.1.4- Outras Despesas Correntes	0,00	0,00	0,00	0,00	0,00
47.2- Despesas de Capital	1.345.040,20	25.000,00	0,00	0,00	0,00
47.2.1- Transferências às instituições comunitárias, confessionais ou filantrópicas sem fins	0,00	0,00	0,00	0,00	0,00
47.2.2- Outras Despesas de Capital	1.345.040,20	25.000,00	0,00	0,00	0,00

CONTROLE DA DISPONIBILIDADE FINANCEIRA E CONCILIAÇÃO BANCÁRIA	FUNDEB (ae)	SALÁRIO EDUCAÇÃO (af)
48- DISPONIBILIDADE FINANCEIRA EM 31 DE DEZEMBRO DE 2021		294.000,15
49- (+) INGRESSO DE RECURSOS ATÉ O BIMESTRE (orçamentário)	8.730.344,47	211.764,91
50- (-) PAGAMENTOS EFETUADOS ATÉ O BIMESTRE (orçamentário e restos a pagar)	5.395.159,33	82.944,65
51- (=) DISPONIBILIDADE FINANCEIRA ATÉ O BIMESTRE	3.337.216,86	422.820,41
52- (+) AJUSTES POSITIVOS (RETENÇÕES E OUTROS VALORES EXTRAORÇAMENTÁRIOS)	314.894,09	0,00
53- (-) AJUSTES NEGATIVOS (OUTROS VALORES EXTRAORÇAMENTÁRIOS)	0,00	0,00
54- (=) SALDO FINANCEIRO CONCILIADO (Saldo Bancário)	3.652.110,95	422.820,41

FONTE: Sistema de Contabilidade Pública. Unidade Responsável: PREFEITURA MUNICIPAL DE IACU
 1 SE RESULTADO LÍQUIDO DA TRANSFERÊNCIA (7) > 0 = ACRÉSCIMO RESULTANTE DAS TRANSFERÊNCIAS DO FUNDEB, SE RESULTADO LÍQUIDO DA TRANSFERÊNCIA (7) < 0 = DECRÉSCIMO RESULTANTE DAS TRANSFERÊNCIAS DO FUNDEB
 2 Limites mínimos anuais a serem cumpridos no encerramento do exercício.
 3 Art. 25, § 3º, Lei 14.113/2020: "Até 10% (dez por cento) dos recursos recebidos à conta dos Fundos, inclusive relativos à complementação da União, nos termos do § 2º do art. 16 desta Lei, poderão ser utilizados no primeiro quadrimestre do exercício imediatamente subsequente, mediante abertura de crédito adicional."
 4 Os valores referentes à parcela dos Restos a Pagar inscritos sem disponibilidade financeira vinculada à educação deverão ser informados somente no RREO do último bimestre do exercício
 5 Nos cinco primeiros bimestres do exercício o acompanhamento será feito com base na despesa liquidada. No último bimestre do exercício, o valor deverá corresponder ao total da despesa empenhada.
 6 As linhas representam áreas de atuação e não correspondem exatamente às subfunções da Função Educação. As despesas classificadas nas demais subfunções típicas e nas subfunções atípicas deverão ser rateadas para essas áreas de atuação


 NIXON DUARTE MUNIZ FERREIRA
 Prefeito
 CPF:142.101.505-68


 CRISTIAN SANTOS SANTANA
 SECRETÁRIO DE ADM. E FINANÇAS
 CPF:012.948.295-13


 ALAN AVELINO PERAZZO
 Contador
 02798455537

PREFEITURA MUNICIPAL DE IACU
RELATÓRIO RESUMIDO DA EXECUÇÃO ORÇAMENTÁRIA
DEMONSTRATIVO DAS RECEITAS DE OPERAÇÕES DE CRÉDITO E DESPESAS DE CAPITAL
ORÇAMENTOS FISCAL E DA SEGURIDADE SOCIAL
JANEIRO A ABRIL 2021 / BIMESTRE MARÇO - ABRIL

RREO - ANEXO 9 (LRF, art. 53, § 1º, inciso I)

Em Reais

<u>RECEITAS</u>	PREVISÃO ATUALIZADA (a)	RECEITAS REALIZADAS (b)	SALDO NÃO REALIZADO (c) = (a-b)
RECEITAS DE OPERAÇÕES DE CRÉDITO' (I)	100.000,00	0,00	100.000,00

<u>DESPESAS</u>	DOTAÇÃO ATUALIZADA (d)	DESPESAS EMPENHADAS (e)	DESPESAS LIQUIDADAS	DESPESAS INSCRITAS EM RESTOS A PAGAR NÃO PROCESSADOS	SALDO NÃO EXECUTADO (f)=(d-e)
DESPESAS DE CAPITAL	4.804.087,08	1.051.298,03	572.463,25	-	3.752.789,05
(-) Incentivos Fiscais a Contribuinte	0,00	0,00	0,00	-	0,00
(-) Incentivos Fiscais a Contribuinte por Instituições Financeiras	0,00	0,00	0,00	-	0,00
DESPESA DE CAPITAL LÍQUIDA (II)	4.804.087,08	1.051.298,03	572.463,25	-	3.752.789,05
RESULTADO PARA APURAÇÃO DA REGRA DE OURO (III) = (I-II)	(4.704.087,08)	(1.051.298,03)	-	-	(3.652.789,05)

FONTE: Sistema de Contabilidade Pública, Unidade Responsável: PREFEITURA MUNICIPAL DE IACU

Nota: 1 Operações de Crédito descritos na CF, Art. 167, inciso III

NIXON DUARTE MUNIZ FERREIRA
Prefeito
CPF:142.101.505-68

CRISTIAN SANTOS SANTANA
SECRETÁRIO DE ADM. E FINANÇAS
CPF:012.948.295-13

ALAN AVELINO PERAZZO
Contador
02798455537

PREFEITURA MUNICIPAL DE IACU
RELATÓRIO RESUMIDO DA EXECUÇÃO ORÇAMENTÁRIA
DEMONSTRAÇÃO DA PROJ. ATUARIAL DO REG. PRÓPRIO DE PREVIDÊNCIA SOCIAL
ORÇAMENTOS FISCAL E DA SEGURIDADE SOCIAL
2021 à 2096

RREO – ANEXO 10 (LRF, art. 53, § 1º, inciso II)

Em Reais

PLANO PREVIDENCIÁRIO				
EXERCÍCIO	RECEITAS PREVIDENCIÁRIAS (a)	DESPESAS PREVIDENCIÁRIAS (b)	RESULTADO PREVIDENCIÁRIO (c) = (a-b)	SALDO FINANCEIRO DO EXERCÍCIO (d) = ("d" exercício anterior) + (c)
2021	0,00	0,00	0,00	0,00

PLANO FINANCEIRO				
EXERCÍCIO	RECEITAS PREVIDENCIÁRIAS (a)	DESPESAS PREVIDENCIÁRIAS (b)	RESULTADO PREVIDENCIÁRIO (c) = (a-b)	SALDO FINANCEIRO DO EXERCÍCIO (d) = ("d" exercício anterior) + (c)

FONTE: Sistema de Contabilidade Pública, Unidade Responsável: PREFEITURA MUNICIPAL DE IACU

EROTILDES BARBOSA ALMEIDA NETA
SEC. MUN. DE SAÚDE
CPF:045.487.056-60

CRISTIAN SANTOS SANTANA
SECRETÁRIO DE ADM. E FINANÇAS
CPF:012.948.295-13

ECONTAP EMPRESA DE CONTABILIDADE
Contador

PREFEITURA MUNICIPAL DE IACU
RELATÓRIO RESUMIDO DA EXECUÇÃO ORÇAMENTÁRIA
DEMONSTRATIVO DA RECEITA DE ALIENAÇÃO DE ATIVOS E APLICAÇÃO DOS RECURSOS
ORÇAMENTOS FISCAL E DA SEGURIDADE SOCIAL
JANEIRO A ABRIL 2021 / BIMESTRE MARÇO - ABRIL

RREO - ANEXO 11 (LRF, art. 53, § 1º, inciso III)

Em reais

RECEITAS	PREVISÃO ATUALIZADA (a)	RECEITAS REALIZADAS (b)	SALDO (c) = (a-b)
RECEITAS DE ALIENAÇÃO DE ATIVOS (I)	25.000,00	0,00	25.000,00
Receita de Alienação de Bens Móveis	5.000,00	0,00	5.000,00
Receita de Alienação de Bens Imóveis	20.000,00	0,00	20.000,00

DESPESAS	DOTAÇÃO ATUALIZADA (d)	DESPESAS EMPENHADAS (e)	DESPESAS LIQUIDADAS	DESPESAS PAGAS (f)	DESPESAS INSCRITAS EM RESTOS A PAGAR NÃO PROCESSADOS	PAGAMENTO DE RESTOS A PAGAR (g)	SALDO (h) = (d-e)
APLICAÇÃO DOS RECURSOS DA ALIENAÇÃO DE ATIVOS (II)	0,00	0,00	0,00	0,00	0,00	0,00	0,00
Despesas de Capital	0,00	0,00	0,00	0,00	0,00	0,00	0,00
Investimentos	0,00	0,00	0,00	0,00	0,00	0,00	0,00
Inversões Financeiras	0,00	0,00	0,00	0,00	0,00	0,00	0,00
Amortização da Dívida	0,00	0,00	0,00	0,00	0,00	0,00	0,00
Despesas Correntes dos Regimes de Previdência	0,00	0,00	0,00	0,00	0,00	0,00	0,00
Regime Próprio dos Servidores Público	0,00	0,00	0,00	0,00	0,00	0,00	0,00

SALDO FINANCEIRO A APLICAR	2020 (i)	2021 (j) = (Ib-(IIf+IIg))	SALDO ATUAL (k) = (IIIi+IIIj)
VALOR (III)	25.402,25		0,00
			25.402,25

FONTE: Sistema de Contabilidade Pública, Unidade Responsável: PREFEITURA MUNICIPAL DE IACU

NIXON DUARTE MUNIZ FERREIRA
Prefeito
CPF:142.101.505-68

CRISTIAN SANTOS SANTANA
SECRETÁRIO DE ADM. E FINANÇAS
CPF:012.948.295-13

ALAN AVELINO PERAZZO
Contador
02798455537

PREFEITURA MUNICIPAL DE IACU
RELATÓRIO RESUMIDO DA EXECUÇÃO ORÇAMENTÁRIA
DEMONSTRATIVO DAS RECEITAS E DESPESAS COM AÇÕES E SERVIÇOS PÚBLICOS DE SAÚDE
ORÇAMENTOS FISCAL E DA SEGURIDADE SOCIAL
JANEIRO A ABRIL 2021 / BIMESTRE MARÇO - ABRIL

RREQ - ANEXO 12 (LC 141/2012, art. 35)

R\$ 1,00

RECEITAS RESULTANTES DE IMPOSTOS E TRANSFERÊNCIAS CONSTITUCIONAIS LEGAIS	PREVISÃO INICIAL	PREVISÃO ATUALIZADA (a)	RECEITAS REALIZADAS	
			Até o Bimestre (b)	% (b/a) x 100
RECEITA DE IMPOSTOS(I)	2.964.780,00	2.964.780,00	389.666,98	13,14
Receita Resultante do Imposto Predial e Territorial Urbano - IPTU	156.416,00	156.416,00	10.585,30	6,77
IPTU	87.455,00	87.455,00	5.995,16	6,86
Multas, Juros de Mora, Dívida Ativa e Outros Encargos do IPTU	68.961,00	68.961,00	4.590,14	6,66
Receita Resultante do Imposto sobre Transmissão Inter Vivos - ITBI	454.638,00	454.638,00	121.182,19	26,65
ITBI	451.464,00	451.464,00	109.968,51	24,36
Multas, Juros de Mora, Dívida Ativa e Outros Encargos do ITBI	3.174,00	3.174,00	11.213,68	353,30
Receita Resultante do Imposto sobre Serviços de Qualquer Natureza - ISS	1.358.975,00	1.358.975,00	193.869,89	14,27
ISS	1.328.279,00	1.328.279,00	193.869,89	14,60
Multas, Juros de Mora, Dívida Ativa e Outros Encargos do ISS	30.696,00	30.696,00	0,00	0,00
Receita Resultante do Imposto sobre a Renda e Proventos de Qualquer Natureza Retido na Fonte - IRRF	994.751,00	994.751,00	64.029,60	6,44
RECEITA DE TRANSFERÊNCIAS CONSTITUCIONAIS E LEGAIS (II)	27.096.229,00	27.096.229,00	11.259.351,12	41,55
Cota-Parte FPM	21.045.215,00	21.045.215,00	9.274.721,77	44,07
Cota-Parte ITR	53.341,00	53.341,00	1.796,64	3,37
Cota-Parte IPVA	437.892,00	437.892,00	126.273,63	28,84
Cota-Parte ICMS	5.500.143,00	5.500.143,00	1.803.544,60	32,79
Cota-Parte IPI-Exportação	46.273,00	46.273,00	15.478,40	33,45
Compensações Financeiras Provenientes de Impostos e Transferências Constitucionais	13.365,00	13.365,00	37.536,08	280,85
Desoneração ICMS - LC 87/1996	13.365,00	13.365,00	37.536,08	280,85
Outras	0,00	0,00	0,00	0,00
TOTAL DAS RECEITAS RESULTANTES DE IMPOSTOS E TRANSFERÊNCIAS CONSTITUCIONAIS E LEG.	30.061.009,00	30.061.009,00	11.649.018,10	38,75

DESPESAS COM AÇÕES E SERVIÇOS PÚBLICOS DE SAÚDE (ASPS) - POR SUBFUNÇÃO E CATEGORIA	DOTAÇÃO INICIAL	DOTAÇÃO ATUALIZADA (e)	DESPESAS EMPENHADAS		DESPESAS LIQUIDADAS		DESPESAS PAGAS		Inscritas em Restos a Pagar (g)
			Até o Bimestre (d)	% (d/c) x 100	Até o Bimestre (e)	% (e/c) x 100	Até o Bimestre (f)	% (f/c) x 100	
ATENÇÃO BÁSICA (IV)	613.400,00	556.469,00	139.889,18	35,16	115.813,01	29,11	97.991,39	24,63	24.076,17
Despesas Correntes	425.800,00	397.869,00	139.889,18	35,16	115.813,01	29,11	97.991,39	24,63	24.076,17
Despesas de Capital	187.600,00	158.600,00	0,00	0,00	0,00	0,00	0,00	0,00	0,00
ASSISTÊNCIA HOSPITALAR E AMBULATORIAL (V)	1.793.764,83	1.808.695,83	870.048,86	48,32	187.209,73	10,40	140.397,65	7,80	682.839,13
Despesas Correntes	1.783.534,83	1.800.465,83	870.048,86	48,32	187.209,73	10,40	140.397,65	7,80	682.839,13
Despesas de Capital	10.230,00	8.230,00	0,00	0,00	0,00	0,00	0,00	0,00	0,00
SUORTE PROFILÁTICO E TERAPÊUTICO (VI)	0,00	0,00	0,00	0,00	0,00	0,00	0,00	0,00	0,00
Despesas Correntes	0,00	0,00	0,00	0,00	0,00	0,00	0,00	0,00	0,00
Despesas de Capital	0,00	0,00	0,00	0,00	0,00	0,00	0,00	0,00	0,00
VIGILÂNCIA SANITÁRIA (VII)	17.000,00	17.000,00	0,00	0,00	0,00	0,00	0,00	0,00	0,00
Despesas Correntes	17.000,00	17.000,00	0,00	0,00	0,00	0,00	0,00	0,00	0,00
Despesas de Capital	0,00	0,00	0,00	0,00	0,00	0,00	0,00	0,00	0,00
VIGILÂNCIA EPIDEMIOLÓGICA (VIII)	17.000,00	17.000,00	9.000,00	62,07	1.000,00	6,90	0,00	0,00	8.000,00
Despesas Correntes	14.500,00	14.500,00	9.000,00	62,07	1.000,00	6,90	0,00	0,00	8.000,00
Despesas de Capital	2.500,00	2.500,00	0,00	0,00	0,00	0,00	0,00	0,00	0,00
ALIMENTAÇÃO E NUTRIÇÃO (IX)	2.500,00	2.500,00	0,00	0,00	0,00	0,00	0,00	0,00	0,00
Despesas Correntes	2.000,00	2.000,00	0,00	0,00	0,00	0,00	0,00	0,00	0,00
Despesas de Capital	500,00	500,00	0,00	0,00	0,00	0,00	0,00	0,00	0,00
OUTRAS SUBFUNÇÕES (X)	2.990.400,00	3.019.400,00	1.996.985,62	66,39	1.431.359,48	47,59	1.363.176,19	45,32	565.626,14
Despesas Correntes	2.978.900,00	3.007.900,00	1.996.985,62	66,39	1.431.359,48	47,59	1.363.176,19	45,32	565.626,14
Despesas de Capital	11.500,00	11.500,00	0,00	0,00	0,00	0,00	0,00	0,00	0,00
TOTAL (XI) = (IV + V + VI + VII + VIII + IX + X)	5.434.064,83	5.421.064,83	3.015.923,66	55,63	1.735.382,22	32,01	1.601.565,23	29,54	1.280.514,44

APURAÇÃO DO CUMPRIMENTO DO LIMITE MÍNIMO PARA APLICAÇÃO EM ASPS	DESPESAS EMPENHADAS	DESPESAS LIQUIDADAS	DESPESAS PAGAS
	(d)	(e)	(f)
Total das Despesas com ASPS (XII) = (XI)	3.015.923,66	1.735.382,22	1.601.565,23
(-) Restos a Pagar Não Processados Inscritos Indevidamente no Exercício sem Disponibilidade Financeira (XIII)	0,00	0,00	0,00
(-) Despesas Custeadas com Recursos Vinculados à Parcela do Percentual Mínimo que não foi Aplicada em ASPS em Ex	0,00	0,00	0,00
(-) Despesas Custeadas com Disponibilidade de Caixa Vinculada aos Restos a Pagar Cancelados (XV)	0,00	0,00	0,00
(=) VALOR APLICADO EM ASPS (XVI) = (XII - XIII - XIV - XV)	3.015.923,66	1.735.382,22	1.601.565,23
Despesa Mínima a ser Aplicada em ASPS (XVII)=(III) x 15%(LC 141/2012)		1.747.352,72	
Despesa Mínima a ser Aplicada em ASPS (XVII)=(III) x % (Lei Orgânica Municipal)		0,00	
Diferença entre o Valor Aplicado e a Despesa Mínima a ser Aplicada (XVIII)=(XVI(d ou e) - XVII)	1.268.570,94	-11.970,50	-145.787,49
Limite não Cumprido (XIV)=(XVIII)	0,00	0,00	0,00
PERCENTUAL DA RECEITA DE IMPOSTOS E TRANSFERÊNCIAS CONSTITUCIONAIS E LEGAIS APLICADO EM AS	25,89	14,89	13,74

CONTROLE DO VALOR REFERENTE AO PERCENTUAL MÍNIMO NÃO CUMPRIDO EM EXERCÍCIOS ANTERIORES PARA FINS DE APLICAÇÃO DOS RECURSOS VINCULADOS CONFORME ARTIGOS 25 E 26 DA LC141/2012	LIMITE NÃO CUMPRIDO			
	Saldo Inicial (no exercício atual) (h)	Despesas Custeadas no Exercício de Referência		Saldo Final (não aplicado) (l)=(h-(i ou j))
		Empenhadas (i)	Liquidadas (j)	
Diferença de limite não cumprido em 2021	0,00	0,00	0,00	0,00
Diferença de limite não cumprido em 2020	0,00	0,00	0,00	0,00
Diferença de limite não cumprido em Exercícios Anteriores	0,00	0,00	0,00	0,00
TOTAL DA DIFERENÇA DE LIMITE NÃO CUMPRIDO EM EXERCÍCIOS ANTERIORES (XX)	0,00	0,00	0,00	0,00

EXECUÇÃO DE RESTOS A PAGAR										
EXERCÍCIO DO EMPENHO	Valor Mínimo para (m)	Valor aplicado em ASPS no exercício (n)	Valor aplicado além do limite (o)=(m-n), se <0, então (o)=0	Total inscrito em RP no exercício (p)	RPNP Inscritos Indevidamente no Exercício sem Disponibilidade Financeira (q)=(XIII d)	Valor inscrito em RP considerado no Limite (r)=(p-(o+q)) se <0, então (r)=0	Total de RP pagos (s)	Total de RP a pagar (t)	Total de RP cancelados ou prescritos (u)	Diferença entre o valor aplicado além do limite e o total de RP cancelados (v)=((o + q)-u)
Empenhos de 2021	0,00	0,00	0,00	0,00	0,00	0,00	0,00	0,00	0,00	0,00
Empenhos de 2020	0,00	0,00	0,00	0,00	0,00	0,00	0,00	0,00	0,00	0,00
Empenhos de 2019	0,00	0,00	0,00	0,00	0,00	0,00	0,00	0,00	0,00	0,00
Empenhos de 2018	0,00	0,00	0,00	0,00	0,00	0,00	0,00	0,00	0,00	0,00
Empenhos de 2017 e anteriores	0,00	0,00	0,00	0,00	0,00	0,00	0,00	0,00	0,00	0,00
TOTAL DOS RESTOS A PAGAR CANCELADOS OU PRESCRITOS ATÉ O FINAL DO EXERCÍCIO ATUAL QUE AFETARAM O CUMPRIMENTO DO LIMITE (XXI)										0,00
TOTAL DOS RESTOS A PAGAR CANCELADOS OU PRESCRITOS ATÉ O FINAL DO EXERCÍCIO ANTERIOR QUE AFETARAM O CUMPRIMENTO DO LIMITE (XXII)										0,00
TOTAL DOS RESTOS A PAGAR CANCELADOS OU PRESCRITOS NO EXERCÍCIO ANTERIOR QUE AFETARAM O CUMPRIMENTO DO LIMITE (XXIII)=(XXI - XXII)										0,00

CONTROLE DOS RESTOS A PAGAR CANCELADOS OU PRESCRITOS PARA FINS DE APLICAÇÃO DA DISPONIBILIDADE DE CAIXA CONFORME ARTIGO 24, § 1º e 2º DA LC 141/2012	RESTOS A PAGAR CANCELADOS OU PRESCRITOS			
	Saldo Inicial (w)	Despesas custeadas no exercício de referência (j)		Saldo Final (Não Aplicado) (aa)=9w-(xouy)
		Empenhadas (x)	Liquidadas (y)	
Restos a pagar cancelados ou prescritos em 2021 a serem compensados (XXIV)	0,00	0,00	0,00	0,00
Restos a pagar cancelados ou prescritos em 2020 a serem compensados (XXV)	0,00	0,00	0,00	0,00
Restos a pagar cancelados ou prescritos em exercícios anteriores a serem compensados (XX)	0,00	0,00	0,00	0,00
TOTAL DE RESTOS A PAGAR CANCELADOS OU PRESCRITOS A COMPENSAR (XXVII)	0,00	0,00	0,00	0,00

RECEITAS ADICIONAIS PARA O FINANCIAMENTO DA SAÚDE NÃO COMPUTADAS NO CÁLCULO DO MÍNIMO	PREVISÃO INICIAL	PREVISÃO ATUALIZADA (a)	RECEITAS REALIZADAS	
			Até o Bimestre (b)	% (b/a) x 100
RECEITAS DE TRANSFERÊNCIAS PARA A SAÚDE (XXVIII)	10.068.241,00	10.068.241,00	2.414.197,83	23,98
Proveniente da União	9.657.069,00	9.657.069,00	2.360.197,83	24,44
Proveniente dos Estados	411.172,00	411.172,00	54.000,00	13,13
Proveniente de outros Municípios	0,00	0,00	0,00	0,00
RECEITA DE OPERAÇÕES DE CRÉDITO INTERNAS E EXTERNAS VINCULADAS A SAÚDE (XXIX)	0,00	0,00	0,00	0,00
OUTRAS RECEITAS (XXX)	9.248,00	9.248,00	2.207,20	23,87
TOTAL DE RECEITAS ADICIONAIS PARA FINANCIAMENTO DA SAÚDE (XXXI) = (XXVIII + XXIX + XXX)	10.077.489,00	10.077.489,00	2.416.405,03	23,98

DESPESAS COM SAÚDE POR SUBFUNÇÕES E CATEGORIA ECONÔMICA NÃO COMPUTADAS NO CÁLCULO DO MÍNIMO	DOTAÇÃO INICIAL	DOTAÇÃO ATUALIZADA (c)	DESPESAS EMPENHADAS		DESPESAS LIQUIDADAS		DESPESAS PAGAS		Inscritas em Restos a Pagar não Processados (g)
			Até o Bimestre (d)	% (d/c) x 100	Até o Bimestre (e)	% (e/c) x 100	Até o Bimestre (f)	% (f/c) x 100	
			ATENÇÃO BÁSICA (XXXII)	2.736.104,20	2.620.835,20	1.910.466,76	152,82	721.242,66	
Despesas Correntes	2.472.900,00	2.299.882,00	1.650.264,87	71,75	564.812,87	24,56	401.872,47	17,47	1.085.452,00
Despesas de Capital	263.204,20	320.953,20	260.201,89	81,07	156.429,79	48,74	156.429,79	48,74	103.772,10
ASSISTÊNCIA HOSPITALAR E AMBULATORIAL (XXXIII)	2.578.057,00	2.578.057,00	1.174.951,41	45,91	354.553,29	13,85	305.776,54	11,95	820.398,12
Despesas Correntes	2.559.057,00	2.559.057,00	1.174.951,41	45,91	354.553,29	13,85	305.776,54	11,95	820.398,12
Despesas de Capital	19.000,00	19.000,00	0,00	0,00	0,00	0,00	0,00	0,00	0,00
SUORTE PROFILÁTICO E TERAPÊUTICO (XXXIV)	0,00	0,00	0,00	0,00	0,00	0,00	0,00	0,00	0,00
Despesas Correntes	0,00	0,00	0,00	0,00	0,00	0,00	0,00	0,00	0,00
Despesas de Capital	0,00	0,00	0,00	0,00	0,00	0,00	0,00	0,00	0,00
VIGILÂNCIA SANITÁRIA (XXXV)	16.000,00	16.000,00	0,00	0,00	0,00	0,00	0,00	0,00	0,00
Despesas Correntes	13.000,00	13.000,00	0,00	0,00	0,00	0,00	0,00	0,00	0,00
Despesas de Capital	3.000,00	3.000,00	0,00	0,00	0,00	0,00	0,00	0,00	0,00
VIGILÂNCIA EPIDEMIOLÓGICA (XXXVI)	49.800,00	371.069,00	324.268,82	88,58	171.748,62	46,92	151.526,62	41,39	152.520,20
Despesas Correntes	44.800,00	366.069,00	324.268,82	88,58	171.748,62	46,92	151.526,62	41,39	152.520,20
Despesas de Capital	5.000,00	5.000,00	0,00	0,00	0,00	0,00	0,00	0,00	0,00
ALIMENTAÇÃO E NUTRIÇÃO (XXXVII)	0,00	0,00	0,00	0,00	0,00	0,00	0,00	0,00	0,00
Despesas Correntes	0,00	0,00	0,00	0,00	0,00	0,00	0,00	0,00	0,00
Despesas de Capital	0,00	0,00	0,00	0,00	0,00	0,00	0,00	0,00	0,00
OUTRAS SUBFUNÇÕES (XXXVIII)	5.226.000,00	5.033.000,00	3.353.806,12	66,64	1.852.776,31	36,81	1.851.576,31	36,79	1.501.029,81
Despesas Correntes	5.226.000,00	5.033.000,00	3.353.806,12	66,64	1.852.776,31	36,81	1.851.576,31	36,79	1.501.029,81
Despesas de Capital	0,00	0,00	0,00	0,00	0,00	0,00	0,00	0,00	0,00
TOTAL (XXXIX) = (XXXII + XXXIII + XXXIV + XXXV + XXXVI + XXXVII + XXXVIII)	10.605.961,20	10.618.961,20	6.763.493,11	63,69	3.100.320,88	29,19	2.867.181,73	27,00	3.663.172,23

DESPESAS TOTAIS COM SAÚDE EXECUTADAS COM RECURSOS PRÓPRIOS E COM RECURSOS TRANSFERIDOS DE OUTROS	DOTAÇÃO INICIAL	DOTAÇÃO ATUALIZADA (c)	DESPESAS EMPENHADAS		DESPESAS LIQUIDADAS		DESPESAS PAGAS		Inscritas em Restos a Pagar não Processados (g)
			Até o Bimestre (d)	% (d/c) x 100	Até o Bimestre (e)	% (e/c) x 100	Até o Bimestre (e)	% (f/c) x 100	
ATENÇÃO BÁSICA (XL) = (IV + XXXII)	3.349.504,20	3.177.304,20	2.050.355,94	64,53	837.055,67	26,34	656.293,65	20,65	1.213.300,27
ASSISTÊNCIA HOSPITALAR E AMBULATORIAL (XLI) = (V + XXXIII)	4.371.821,83	4.386.752,83	2.045.000,27	46,62	541.763,02	12,34	446.174,19	10,17	1.503.237,25
SUORTE PROFILÁTICO E TERAPÊUTICO (XLII) = (VI + XXXIV)	0,00	0,00	0,00	0,00	0,00	0,00	0,00	0,00	0,00
VIGILÂNCIA SANITÁRIA (XLIII) = (VII + XXXV)	33.000,00	33.000,00	0,00	0,00	0,00	0,00	0,00	0,00	0,00
VIGILÂNCIA EPIDEMIOLÓGICA (XLIV) = (VIII + XXXVI)	66.800,00	388.069,00	333.268,82	85,88	172.748,62	44,51	151.526,62	39,04	160.520,20
ALIMENTAÇÃO E NUTRIÇÃO (XLV) = (XIX + XXXVII)	2.500,00	2.500,00	0,00	0,00	0,00	0,00	0,00	0,00	0,00
OUTRAS SUBFUNÇÕES (XLVI) = (X + XXXVIII)	8.216.400,00	8.052.400,00	5.350.791,74	66,45	3.284.135,79	40,78	3.214.752,50	39,92	2.066.655,95
TOTAL DAS DESPESAS COM SAÚDE (XLVII) = (XI + XXXIX)	16.040.026,03	16.040.026,03	9.779.416,77	60,97	4.835.703,10	30,14	4.468.746,96	27,85	4.943.713,67
(-) Despesas executadas com recursos provenientes das transferências de recursos	10.605.961,20	10.618.961,20	6.763.493,11	63,69	3.100.320,88	29,20	2.867.181,73	27,00	3.663.172,23
TOTAL DAS DESPESAS EXECUTADAS COM RECURSOS PRÓPRIOS (XLVIII)	5.434.064,83	5.421.064,83	3.015.923,66	55,63	1.735.382,22	32,01	1.601.565,23	29,54	1.280.541,44

FONTE: Sistema de Contabilidade Pública, Unidade Responsável PREFEITURA MUNICIPAL DE IACU

NIXON DUARTE MUNIZ FERREIRA
Prefeito
CPF:142.101.505-68

CRISTIAN SANTOS SANTANA
SECRETÁRIO DE ADM. E FINANÇAS
CPF:012.948.295-13

ALAN AVELINO PERAZZO
Contador
02798455537

PREFEITURA MUNICIPAL DE IACU
RELATÓRIO RESUMIDO DA EXECUÇÃO ORÇAMENTÁRIA
DEMONSTRATIVO DAS PARCERIAS PÚBLICO - PRIVADAS
ORÇAMENTOS FISCAL E DA SEGURIDADE SOCIAL
JANEIRO A ABRIL DE 2021 / BIMESTRE MARÇO - ABRIL

RREO - Anexo 13 (Lei nº 11.079, de 30.12.2004, arts. 22, 25 e 28)

Em reais

IMPACTOS DAS CONTRATAÇÕES DE PPP	SALDO TOTAL EM 31 DE DEZEMBRO DO EXERCÍCIO ANTERIOR	REGISTROS EFETUADOS EM 2021	
		No bimestre	Até o bimestre
TOTAL DE ATIVOS Ativos Contabilizados na SPE			
TOTAL DE PASSIVOS Obrigações decorrentes de Ativos Constituídos pela SPE Provisões de PPP Outros Passivos			
ATOS POTENCIAIS PASSIVOS Obrigações Contratuais Riscos Não Provisionados Garantias Concedidas Outros Passivos Contingentes			

DESPESAS DE PPP	EXERCÍCIO ANTERIOR	EXERCÍCIO CORRENTE	2022	2023	2024	2025	2026	2027	2028	2029	2030
Do Entregado, excocto estatais não dependentes (I) = (I.1 + I.2)											
Contratadas (I.1)											
A Contratar (I.2)											
Das Estatais Não-Dependentes (II) = (II.1 + II.2)											
Contratadas (II.1)											
A Contratar (II.2)											
TOTAL DAS DESPESAS DE PPP (III) = (I + II)											
RECEITA CORRENTE LÍQUIDA (RCL) (IV)											
TOTAL DAS DESPESAS CONSIDERADAS PARA O LIMITE (I)											
TOTAL DAS DESPESAS CONSIDERADAS PARA O LIMITE / RCL (%) (V)=(I / IV)											

FONTE: Sistema de Contabilidade Pública, Unidade Responsável: PREFEITURA MUNICIPAL DE IACU

Nota:

NIXÓN DUARTE MUNIZ FERREIRA
Prefeito
CPF:142.101.505-68

CRISTIAN SANTOS SANTANA
SECRETÁRIO DE ADM. E FINANÇAS
CPF:012.948.295-13

ALAN AVELINO PERAZZO
Contador
02798455537

PREFEITURA MUNICIPAL DE IACU
DEMONSTRATIVO SIMPLIFICADO DO RELATÓRIO RESUMIDO DA EXECUÇÃO ORÇAMENTÁRIA
ORÇAMENTOS FISCAL E DA SEGURIDADE SOCIAL
JANEIRO A ABRIL DE 2021 / BIMESTRE MARÇO - ABRIL

LRF, Art. 48 - Anexo 14

R\$ 1,00

BALANÇO ORÇAMENTÁRIO		Até o Bimestre			
RECEITAS					
Previsão Inicial					67.296.402,20
Previsão Atualizada					67.296.402,20
Receitas Realizadas					21.724.561,62
Déficit Orçamentário					0,00
Saldos de Exercícios Anteriores (Utilizados para Créditos Adicionais)					0,00
DESPESAS					
Dotação Inicial					67.296.402,20
Créditos Adicionais					0,00
Dotação Atualizada					67.296.402,20
Despesas Empenhadas					36.728.623,24
Despesas Liquidadas					16.909.511,00
Despesas Pagas					16.365.200,34
Superávit Orçamentário					4.815.050,62
DESPESAS POR FUNÇÃO/SUBFUNÇÃO		Até o Bimestre			
Despesas Empenhadas					36.728.623,24
Despesas Liquidadas					16.909.511,00
RECEITA CORRENTE LÍQUIDA - RCL		Até o Bimestre			
Receita Corrente Líquida					67.307.846,15
Receita Corrente Líquida Ajustada para Cálculo dos Limites de Endividamento					67.307.846,15
Receita Corrente Líquida Ajustada para Cálculo dos Limites de Despesa com Pessoal					67.307.846,15
RECEITAS E DESPESAS DO REGIME PRÓPRIO DE PREVIDÊNCIA DOS SERVIDORES		Até o Bimestre			
Fundo em Capitalização (PLANO PREVIDENCIÁRIO)					0,00
Receitas Previdenciárias Realizadas					0,00
Despesas Previdenciárias Empenhadas					0,00
Despesas Previdenciárias Liquidadas					0,00
Resultado Previdenciário					0,00
Fundo em Repartição (PLANO FINANCEIRO)					0,00
Receitas Previdenciárias Realizadas					0,00
Despesas Previdenciárias Empenhadas					0,00
Despesas Previdenciárias Liquidadas					0,00
Resultado Previdenciário					0,00
RESULTADOS PRIMÁRIO E NOMINAL		Meta Fixada no AMF da LDO (a)	Resultado Apurado Até o Bimestre (b)	% em Relação à Meta (b/a)	
Resultado Primário		1.544.335,32	5.681.971,34	367,92	
Resultado Nominal		396.920,22	5.719.247,39	1.440,91	
RESTOS A PAGAR POR PODER E MINISTÉRIO PÚBLICO		Inscrição	Cancelamento Até o Bimestre	Pagamento Até o Bimestre	Saldo a Pagar
RESTOS A PAGAR PROCESSADOS					
Poder Executivo		0,00	0,00	0,00	0,00
Poder Legislativo		0,00	0,00	0,00	0,00
Poder Judiciário		0,00	0,00	0,00	0,00
Ministério Público		0,00	0,00	0,00	0,00
Defensoria Pública		0,00	0,00	0,00	0,00
RESTOS A PAGAR NÃO PROCESSADOS					
Poder Executivo		293.858,40	0,00	47.721,01	246.137,39
Poder Legislativo		0,00	0,00	0,00	0,00
Poder Judiciário		0,00	0,00	0,00	0,00
Ministério Público		0,00	0,00	0,00	0,00
TOTAL		293.858,40	0,00	47.721,01	246.137,39
DESPESAS COM MANUNTENÇÃO E DESENVOLVIMENTO DO ENSINO		Valor Apurado Até o Bimestre	Limites Constitucionais Anuais		
			% Mínima a Aplicar no Exercício	% Aplicado Até o Bimestre	
Mínimo Anual de <18% / 25%> das Receitas de Impostos em Manutenção e Desenvolvimento do Ensino		1.626.377,70	25,00	14,01	
Mínimo Anual de 70% do FUNDEB na Remuneração dos Profissionais da Educação Básica		4.489.451,70	70,00	51,42	
Percentual de 50% da Complementação da União ao FUNDEB (VAAT) na Educação Infantil		0,00	50,00	0,00	
Mínimo de 15% da Complementação da União ao FUNDEB (VAAT) em Despesas de Capital		0,00	15,00	0,00	
RECEITAS DE OPERAÇÕES DE CRÉDITO E DESPESA DE CAPITAL		Valor Apurado Até o Bimestre	Saldo Não Realizado		
Receitas de Operações de Crédito		0,00	100.000,00		
Despesa de Capital Líquida		1.051.298,03	3.752.789,05		
PROJEÇÃO ATUARIAL DOS REGIMES DE PREVIDÊNCIA		Exercício	10º Exercício	20º Exercício	35º Exercício
Plano Previdenciário					
Receitas Previdenciárias		0,00	0,00	0,00	0,00
Despesas Previdenciárias		0,00	0,00	0,00	0,00
Resultado Previdenciário		0,00	0,00	0,00	0,00
Plano Financeiro					
Receitas Previdenciárias		0,00	0,00	0,00	0,00
Despesas Previdenciárias		0,00	0,00	0,00	0,00
Resultado Previdenciário		0,00	0,00	0,00	0,00
RECEITA DA ALIENAÇÃO DE ATIVOS E APLICAÇÃO DOS RECURSOS		Valor Apurado Até o Bimestre	Saldo a Realizar		
Receitas da Alienação de Ativos		0,00	25.000,00		
Aplicação dos Recursos da Alienação de Ativos		0,00	0,00		
DESPESAS COM AÇÕES E SERVIÇOS PÚBLICOS DE SAÚDE		Valor Apurado Até o Bimestre	Limite Constitucional Anual		
			% Mínima a Aplicar no Exercício	% Aplicado Até o Bimestre	
Despesas com Ações e Serviços Públicos de Saúde executados com recursos de impostos		1.735.382,22	15,00	14,89	
DESPESAS DE CARÁTER CONTINUADO DERIVADAS DE PPP		Valor Apurado no Exercício Corrente			
Total das Despesas Consideradas para o Limite / RCL (%)				0,00	

PREFEITURA MUNICIPAL DE IACU
DEMONSTRATIVO SIMPLIFICADO DO RELATÓRIO RESUMIDO DA EXECUÇÃO ORÇAMENTÁRIA
ORÇAMENTOS FISCAL E DA SEGURIDADE SOCIAL
JANEIRO A ABRIL DE 2021 / BIMESTRE MARÇO - ABRIL

Fonte: Sistema de Contabilidade Pública, Unidade Responsável: PREFEITURA MUNICIPAL DE IACU



NIXON DUARTE MUNIZ FERREIRA
Prefeito
CPF:142.101.505-68



CRISTIAN SANTOS SANTANA
SECRETÁRIO DE ADM. E FINANÇAS
CPF:012.948.295-13

ALAN AVELINO PERAZZO
Contador
02798455537



PREFEITURA MUNICIPAL DE IACU
RELATÓRIO RESUMIDO DA EXECUÇÃO ORÇAMENTÁRIA
DEMONSTRATIVO DE SENTENÇAS JUDICIAIS
ORÇAMENTO FISCAL E DA SEGURIDADE SOCIAL

Órgão: (Todos)
Unidade: (Todos)

Período: 01/03/2021 a 30/03/2021

Tp Emp	CodRed	Dotação Orçamentária	Proc. Credor	CNPJ/CPF	Data Emp	Data Liq	Data Pag	Bruto(R\$)	Retido	Líquido		
S	1004	401	2086	3190910000 876	Tribunal Regional do Trabalho 5a região	02.839.639/0001-90	19/03/2021	19/03/2021	19/03/2021	4.694,12	4.694,12	VALOR EMPENHADO PARA ATENDER DESPESAS DE SENTENÇAS JUDICIAIS
Total de Registros: 1								Total :	4.694,12	0,00	4.694,12	

NIXON DUARTE MUNIZ FERREIRA
Prefeito
CPF:142.101.505-68

CRISTIAN SANTOS SANTANA
SECRETÁRIO DE ADM. E FINANÇAS
CPF:012.948.295-13

ALAN AVELINO PERAZZO
Contador
02798455537



PREFEITURA MUNICIPAL DE IACÚ
RELATÓRIO RESUMIDO DA EXECUÇÃO ORÇAMENTÁRIA
DEMONSTRATIVO DE SENTENÇAS JUDICIAIS
ORÇAMENTO FISCAL E DA SEGURIDADE SOCIAL

Órgão: (Todos)
Unidade: (Todos)

Período: 01/04/2021 a 30/04/2021

Tp Emp	CodRed	Dotação Orçamentária	Proc. Credor	CNPJ/CPF	Data Emp	Data Liq	Data Pag	Bruto(R\$)	Retido	Líquido	
0000											
Total de Registros:		0						Total :	0,00	0,00	0,00

NIXON DUARTE MUNIZ FERREIRA
Prefeito
CPF:142.101.505-68

CRISTIAN SANTOS SANTANA
SECRETÁRIO DE ADM. E FINANÇAS
CPF:012.948.295-13

ALAN AVELINO PERAZZO
Contador
02798455537