

Relatório Resumido da Execução Orçamentária

PREFEITURA MUNICIPAL DE IACU
RELATÓRIO RESUMIDO DA EXECUÇÃO ORÇAMENTÁRIA
BALANÇO ORÇAMENTÁRIO
ORÇAMENTOS FISCAL E DA SEGURIDADE SOCIAL
JANEIRO A FEVEREIRO 2021 / BIMESTRE JANEIRO - FEVEREIRO

RREO - ANEXO 1 (LRF, Art 52, inciso I, alíneas "a" e "b" do inciso II e § 1º)

R\$ (1,00)


RECEITAS	PREVISÃO INICIAL	PREVISÃO ATUALIZADA (a)	RECEITAS REALIZADAS				SALDO (a-c)
			No Bimestre (b)	% (b/a)	Até o Bim (c)	% (c/a)	
RECEITAS (EXCETO INTRA-ORÇAMENTÁRIAS)(I)	67.296.402,20	67.296.402,20	11.237.645,47	16,70	11.237.645,47	16,70	56.058.756,73
Receitas Correntes	66.833.371,20	66.833.371,20	11.237.645,47	16,81	11.237.645,47	16,81	55.595.725,73
Impostos, Taxas e Contribuições de Melhoria	3.271.937,00	3.271.937,00	60.967,41	1,86	60.967,41	1,86	3.210.969,59
Impostos	2.973.599,00	2.973.599,00	57.467,41	1,93	57.467,41	1,93	2.916.131,59
Taxas	295.164,00	295.164,00	3.500,00	1,19	3.500,00	1,19	291.664,00
Contribuição de Melhoria	3.174,00	3.174,00	0,00	0,00	0,00	0,00	3.174,00
Contribuições	252.921,00	252.921,00	0,00	0,00	0,00	0,00	252.921,00
Contribuições Sociais	1.058,00	1.058,00	0,00	0,00	0,00	0,00	1.058,00
Contribuições Econômicas	1.058,00	1.058,00	0,00	0,00	0,00	0,00	1.058,00
Contribuição para o Custeio do Serviço de Iluminação P	250.805,00	250.805,00	0,00	0,00	0,00	0,00	250.805,00
Receita Patrimonial	132.148,00	132.148,00	1.722,49	1,30	1.722,49	1,30	130.425,51
Exploração do Patrimônio Imobiliário do Estado	4.232,00	4.232,00	0,00	0,00	0,00	0,00	4.232,00
Valores Mobiliários	126.858,00	126.858,00	1.722,49	1,36	1.722,49	1,36	125.135,51
Demais Receitas Patrimoniais	1.058,00	1.058,00	0,00	0,00	0,00	0,00	1.058,00
Receita Agropecuária	1.058,00	1.058,00	0,00	0,00	0,00	0,00	1.058,00
Receita Industrial	1.058,00	1.058,00	0,00	0,00	0,00	0,00	1.058,00
Receita de Serviços	3.174,00	3.174,00	0,00	0,00	0,00	0,00	3.174,00
Serviços Administrativos e Comerciais Gerais	1.587,00	1.587,00	0,00	0,00	0,00	0,00	1.587,00
Serviços e Atividades Referentes à Saúde	1.058,00	1.058,00	0,00	0,00	0,00	0,00	1.058,00
Outros Serviços	529,00	529,00	0,00	0,00	0,00	0,00	529,00
Transferências Correntes	63.010.947,20	63.010.947,20	11.025.878,88	17,50	11.025.878,88	17,50	51.985.068,32
Transferências da União e de suas Entidades	40.368.141,80	40.368.141,80	6.849.172,82	16,97	6.849.172,82	16,97	33.518.968,98
Transferências dos Estados e do Distrito Federal e de s	5.224.195,40	5.224.195,40	752.755,29	14,41	752.755,29	14,41	4.471.440,11
Transferências de Outras Instituições Públicas	17.418.610,00	17.418.610,00	3.423.950,77	19,66	3.423.950,77	19,66	13.994.659,23
Outras Receitas Correntes	160.128,00	160.128,00	149.076,69	93,10	149.076,69	93,10	11.051,31
Multas Administrativas, Contratuais e Judiciais	18.170,00	18.170,00	0,00	0,00	0,00	0,00	18.170,00
Indenizações, Restituições e Ressarcimentos	16.928,00	16.928,00	280,00	1,65	280,00	1,65	16.648,00
Demais Receitas Correntes	125.030,00	125.030,00	148.796,69	119,01	148.796,69	119,01	(23.766,69)
Receitas de Capital	463.031,00	463.031,00	0,00	0,00	0,00	0,00	463.031,00
Operações de Crédito	100.000,00	100.000,00	0,00	0,00	0,00	0,00	100.000,00
Operações de Crédito - Mercado Interno	100.000,00	100.000,00	0,00	0,00	0,00	0,00	100.000,00
Alienação de Bens	25.000,00	25.000,00	0,00	0,00	0,00	0,00	25.000,00
Alienação de Bens Móveis	5.000,00	5.000,00	0,00	0,00	0,00	0,00	5.000,00
Alienação de Bens Imóveis	20.000,00	20.000,00	0,00	0,00	0,00	0,00	20.000,00
Transferências de Capital	336.973,00	336.973,00	0,00	0,00	0,00	0,00	336.973,00
Transferências da União e de suas Entidades	33.856,00	33.856,00	0,00	0,00	0,00	0,00	33.856,00
Transferências dos Estados e do Distrito Federal e de s	303.117,00	303.117,00	0,00	0,00	0,00	0,00	303.117,00
Outras Receitas de Capital	1.058,00	1.058,00	0,00	0,00	0,00	0,00	1.058,00
Demais Receitas de Capital	1.058,00	1.058,00	0,00	0,00	0,00	0,00	1.058,00
RECEITAS (INTRA-ORÇAMENTÁRIAS) (II)			0,00	0,00	0,00	0,00	


SUB TOTAL DAS RECEITAS (III) (I + II)	67.296.402,20	67.296.402,20	11.237.645,47	16,70	11.237.645,47	16,70	56.058.756,73
OPERAÇÃO DE CRÉDITO / REFINANCIAMENTO (IV)	0,00	0,00	0,00	0,00	0,00	0,00	0,00
Operação de Créditos Internas	0,00	0,00	0,00	0,00	0,00	0,00	0,00
Mobilária	0,00	0,00	0,00	0,00	0,00	0,00	0,00
Contratual	0,00	0,00	0,00	0,00	0,00	0,00	0,00
Operação de Créditos Externas	0,00	0,00	0,00	0,00	0,00	0,00	0,00
Mobilária	0,00	0,00	0,00	0,00	0,00	0,00	0,00
Contratual	0,00	0,00	0,00	0,00	0,00	0,00	0,00
TOTAL DAS RECEITAS (V) = (III + IV)	67.296.402,20	67.296.402,20	11.237.645,47	16,70	11.237.645,47	16,70	56.058.756,73
DÉFICIT (VI)	-	-	-	-	0,00	-	-
TOTAL COM DÉFICIT (VII) = (V + VI)	67.296.402,20	67.296.402,20	11.237.645,47	16,70	11.237.645,47	16,70	56.058.756,73
SALDOS DE EXERCÍCIOS ANTERIORES (UTILIZADOS PARA CRÉDITOS ADICIONAIS)	-	-	-	-	-	-	-
Superávit Financeiro	-	-	-	-	0,00	-	-
Reabertura de Créditos Adicionais	-	-	-	-	-	-	-

PREFEITURA MUNICIPAL DE IACU
RELATÓRIO RESUMIDO DA EXECUÇÃO ORÇAMENTÁRIA
BALANÇO ORÇAMENTÁRIO
ORÇAMENTOS FISCAL E DA SEGURIDADE SOCIAL
JANEIRO A FEVEREIRO 2021 / BIMESTRE JANEIRO - FEVEREIRO

DESPESAS	DOTAÇÃO INICIAL (d)	DOTAÇÃO ATUALIZADA (e)	DESPESAS EMPENHADAS		SALDO (g) = (e-f)	DESPESAS LIQUIDADAS		SALDO (i) = (e-h)	DESPESAS PAGAS ATÉ O BIMESTRE (j)	INSCRITAS EM RESTOS A PAGAR NÃO PROCESSADOS* (k)
			No Bimestre	Até o Bimestre (f)		No Bimestre	Até Bimestre (h)			
DESPESAS (EXCETO INTRA-ORÇAMENTÁRIAS) (VIII)	67.296.402,20	67.296.402,20	29.357.206,42	29.357.206,42	37.939.195,78	6.928.078,72	6.928.078,72	60.368.323,48	6.007.583,39	0,00
DESPESAS CORRENTES	61.244.518,39	61.982.543,39	28.847.537,33	28.847.537,33	33.135.006,06	6.638.802,53	6.638.802,53	55.343.740,86	5.778.509,09	0,00
DESPESAS DE PESSOAL E ENCARGOS	35.761.601,80	35.845.501,80	22.541.526,16	22.541.526,16	13.303.975,64	5.039.211,04	5.039.211,04	30.806.290,76	4.483.119,60	0,00
JUROS E ENCARGOS DA DÍVIDA	600,00	600,00	0,00	0,00	600,00	0,00	0,00	600,00	0,00	0,00
OUTRAS DESPESAS CORRENTES	25.482.316,59	26.136.441,59	6.306.011,17	6.306.011,17	19.830.430,42	1.599.591,49	1.599.591,49	24.536.850,10	1.295.389,49	0,00
DESPESAS DE CAPITAL	5.383.550,10	4.645.525,10	509.669,09	509.669,09	4.135.856,01	289.276,19	289.276,19	4.356.248,91	229.074,30	0,00
INVESTIMENTOS	4.577.550,10	4.156.230,10	101.311,05	101.311,05	4.054.919,05	92.694,86	92.694,86	4.063.535,24	32.492,97	0,00
INVERSOES FINANCEIRAS	0,00	0,00	0,00	0,00	0,00	0,00	0,00	0,00	0,00	0,00
AMORTIZAÇÃO DA DÍVIDA	806.000,00	489.295,00	408.358,04	408.358,04	80.936,96	196.581,33	196.581,33	292.713,67	196.581,33	0,00
RESERVA DE CONTINGÊNCIA	668.333,71	668.333,71	0,00	0,00	668.333,71	0,00	0,00	668.333,71	0,00	0,00
DESPESAS (INTRA-ORÇAMENTÁRIAS) (IX)	0,00	0,00	0,00	0,00	0,00	0,00	0,00	0,00	0,00	0,00
SUB TOTAL DAS DESPESAS (X) (VIII + IX)	67.296.402,20	67.296.402,20	29.357.206,42	29.357.206,42	37.939.195,78	6.928.078,72	6.928.078,72	60.368.323,48	6.007.583,39	0,00
AMORTIZAÇÃO DA DÍVIDA / REFINANCIAMENT	0,00	0,00	0,00	0,00	0,00	0,00	0,00	0,00	0,00	0,00
Amortização da Dívida Interna	0,00	0,00	0,00	0,00	0,00	0,00	0,00	0,00	0,00	0,00
Dívida Mobiliária	0,00	0,00	0,00	0,00	0,00	0,00	0,00	0,00	0,00	0,00
Outras Dívidas	0,00	0,00	0,00	0,00	0,00	0,00	0,00	0,00	0,00	0,00
Amortização da Dívida Externa	0,00	0,00	0,00	0,00	0,00	0,00	0,00	0,00	0,00	0,00
Dívida Mobiliária	0,00	0,00	0,00	0,00	0,00	0,00	0,00	0,00	0,00	0,00
Outras Dívidas	0,00	0,00	0,00	0,00	0,00	0,00	0,00	0,00	0,00	0,00
TOTAL DAS DESPESAS (XII) = (X + XI)	67.296.402,20	67.296.402,20	29.357.206,42	29.357.206,42	37.939.195,78	6.928.078,72	6.928.078,72	60.368.323,48	6.007.583,39	0,00
SUPERÁVIT (XIII)	-	-	-	-	-	-	4.309.566,75	-	-	-
TOTAL COM SUPERÁVIT (XIV) = (XII + XIII)	67.296.402,20	67.296.402,20	29.357.206,42	29.357.206,42	-	6.928.078,72	11.237.645,47	-	6.007.583,39	0,00

FONTE: Sistema de Contabilidade Pública, Unidade Responsável: PREFEITURA MUNICIPAL DE IACU


NIXON DUARTE MUNIZ FERREIRA
Prefeito
CPF:142.101.505-68


CRISTIAN SANTOS SANTANA
SECRETÁRIO DE ADM. E FINANÇAS
CPF:012.948.295-13


ALAN AVELINO PERAZZO
Contador
02798455537

PREFEITURA MUNICIPAL DE IACU
RELATÓRIO RESUMIDO DA EXECUÇÃO ORÇAMENTÁRIA
DEMONSTRATIVO DA EXECUÇÃO DAS DESPESAS POR FUNÇÃO/SUBFUNÇÃO
ORÇAMENTOS FISCAL E DA SEGURIDADE SOCIAL
JANEIRO A FEVEREIRO 2021 / BIMESTRE JANEIRO - FEVEREIRO

RREO - Anexo 2 (LRF, Art 52, Inciso II, Alínea "c")

R\$ 1,00

FUNÇÃO / SUBFUNÇÃO	DOTAÇÃO INICIAL	DOTAÇÃO ATUALIZADA (a)	Despesas Empenhadas			SALDO (c) = (a - b)	Despesas Liquidadas			SALDO (e) = (a - d)	INSCRITAS EM RESTOS A PAGAR NÃO PROCESSADOS (f)
			No Bimestre	Até o Bimestre (b)	% (b/total b)		No Bimestre	Até Bimestre (d)	% (d/total d)		
DESPESAS (EXCETO INTRA-ORÇAMENTÁRIAS) (1)	67.296.402,20	67.296.402,20	29.357.206,42	29.357.206,42	100,00 %	37.939.195,78	6.928.078,72	6.928.078,72	100,00 %	60.368.323,48	0,00
Legislativa	2.355.907,00	2.355.907,00	1.912.931,34	1.912.931,34	6,52 %	442.975,66	349.456,46	349.456,46	5,04 %	2.006.450,54	0,00
Ação Legislativa	2.355.907,00	2.355.907,00	1.912.931,34	1.912.931,34	6,52 %	442.975,66	349.456,46	349.456,46	5,04 %	2.006.450,54	0,00
Judiciária	1.000,00	1.000,00	0,00	0,00	0,00 %	1.000,00	0,00	0,00	0,00 %	1.000,00	0,00
Administração Geral	1.000,00	1.000,00	0,00	0,00	0,00 %	1.000,00	0,00	0,00	0,00 %	1.000,00	0,00
Administração	10.824.881,91	11.800.707,91	5.489.033,85	5.489.033,85	18,70 %	6.311.674,06	1.597.720,22	1.597.720,22	23,06 %	10.202.987,69	0,00
Administração Geral	8.701.247,91	9.510.273,91	5.152.930,85	5.152.930,85	17,55 %	4.357.343,06	1.480.267,79	1.480.267,79	21,37 %	8.030.006,12	0,00
Administração Financeira	307.500,00	307.500,00	103.500,00	103.500,00	0,35 %	204.000,00	59.149,43	59.149,43	0,85 %	248.350,57	0,00
Normatização e Fiscalização	2.000,00	2.000,00	0,00	0,00	0,00 %	2.000,00	0,00	0,00	0,00 %	2.000,00	0,00
Comunicação Social	1.000,00	1.000,00	0,00	0,00	0,00 %	1.000,00	0,00	0,00	0,00 %	1.000,00	0,00
Infra-Estrutura Urbana	894.362,00	894.362,00	0,00	0,00	0,00 %	894.362,00	0,00	0,00	0,00 %	894.362,00	0,00
Transportes Coletivos Urbanos	918.772,00	1.085.572,00	232.603,00	232.603,00	0,79 %	852.969,00	58.303,00	58.303,00	0,84 %	1.027.269,00	0,00
Segurança Pública	8.000,00	8.000,00	1.500,00	1.500,00	0,01 %	6.500,00	29,90	29,90	0,00 %	7.970,10	0,00
Defesa Civil	8.000,00	8.000,00	1.500,00	1.500,00	0,01 %	6.500,00	29,90	29,90	0,00 %	7.970,10	0,00
Assistência Social	2.515.374,15	2.487.332,15	966.356,24	966.356,24	3,29 %	1.520.975,91	264.155,14	264.155,14	3,81 %	2.223.177,01	0,00
Administração Geral	1.807.358,20	1.775.632,20	877.212,73	877.212,73	2,99 %	898.419,47	244.479,33	244.479,33	3,53 %	1.531.152,87	0,00
Assistência ao Idoso	6.200,00	6.200,00	0,00	0,00	0,00 %	6.200,00	0,00	0,00	0,00 %	6.200,00	0,00
Assistência ao Portador de Deficiência	2.000,00	2.000,00	0,00	0,00	0,00 %	2.000,00	0,00	0,00	0,00 %	2.000,00	0,00
Assistência à Criança e ao Adolescente	59.200,00	59.200,00	9.100,00	9.100,00	0,03 %	50.100,00	600,00	600,00	0,01 %	58.600,00	0,00
Assistência Comunitária	638.815,95	642.299,95	80.043,51	80.043,51	0,27 %	562.256,44	19.075,81	19.075,81	0,28 %	623.224,14	0,00
Vigilância Epidemiológica	2.000,00	2.000,00	0,00	0,00	0,00 %	2.000,00	0,00	0,00	0,00 %	2.000,00	0,00
Saúde	16.040.026,03	16.040.026,03	6.874.021,28	6.874.021,28	23,42 %	9.166.004,75	1.790.117,67	1.790.117,67	25,84 %	14.249.908,36	0,00
Ação Judiciária	2.500,00	2.500,00	0,00	0,00	0,00 %	2.500,00	0,00	0,00	0,00 %	2.500,00	0,00
Administração Geral	8.179.900,00	8.208.900,00	4.407.342,94	4.407.342,94	15,01 %	3.801.557,06	1.440.755,35	1.440.755,35	20,80 %	6.768.144,65	0,00
Comunicação Social	24.000,00	24.000,00	0,00	0,00	0,00 %	24.000,00	0,00	0,00	0,00 %	24.000,00	0,00
Assistência ao Portador de Deficiência	10.000,00	10.000,00	0,00	0,00	0,00 %	10.000,00	0,00	0,00	0,00 %	10.000,00	0,00
Atenção Básica	3.349.504,20	3.303.985,20	1.395.667,69	1.395.667,69	4,75 %	1.908.317,51	186.107,69	186.107,69	2,69 %	3.117.877,51	0,00
Assistência Hospitalar e Ambulatorial	4.371.821,83	4.371.821,83	1.045.614,91	1.045.614,91	3,56 %	3.326.206,92	137.972,81	137.972,81	1,99 %	4.233.849,02	0,00
Vigilância Sanitária	33.000,00	33.000,00	0,00	0,00	0,00 %	33.000,00	0,00	0,00	0,00 %	33.000,00	0,00
Vigilância Epidemiológica	66.800,00	83.319,00	25.395,74	25.395,74	0,09 %	57.923,26	25.281,82	25.281,82	0,36 %	58.037,18	0,00
Alimentação e Nutrição	2.500,00	2.500,00	0,00	0,00	0,00 %	2.500,00	0,00	0,00	0,00 %	2.500,00	0,00
Educação	28.253.307,13	28.219.707,13	12.996.814,93	12.996.814,93	44,27 %	15.222.892,20	2.622.844,87	2.622.844,87	37,86 %	25.596.862,26	0,00
Administração Geral	3.422.699,33	3.417.879,33	978.864,12	978.864,12	3,33 %	2.439.015,21	118.151,47	118.151,47	1,71 %	3.299.727,86	0,00
Comunicação Social	39.000,00	39.000,00	0,00	0,00	0,00 %	39.000,00	0,00	0,00	0,00 %	39.000,00	0,00
Ensino Fundamental	23.893.150,80	23.864.370,80	12.017.950,81	12.017.950,81	40,94 %	11.846.419,99	2.504.693,40	2.504.693,40	36,15 %	21.359.677,40	0,00
Ensino Médio	5.000,00	5.000,00	0,00	0,00	0,00 %	5.000,00	0,00	0,00	0,00 %	5.000,00	0,00

PREFEITURA MUNICIPAL DE IACU
RELATÓRIO RESUMIDO DA EXECUÇÃO ORÇAMENTÁRIA
DEMONSTRATIVO DA EXECUÇÃO DAS DESPESAS POR FUNÇÃO/SUBFUNÇÃO
ORÇAMENTOS FISCAL E DA SEGURIDADE SOCIAL
JANEIRO A FEVEREIRO DE 2021 / BIMESTRE JANEIRO - FEVEREIRO

RREO - Anexo 2 (LRF, Art 52, Inciso II, Alínea "c")

R\$ 1,00

FUNÇÃO/ SUBFUNÇÃO	DOTAÇÃO INICIAL	DOTAÇÃO ATUALIZADA (a)	Despesas Empenhadas			SALDO (c) = (a - b)	Despesas Liquidadas			SALDO (e) = (a - d)	INSCRITAS EM RESTOS A PAGAR NÃO PROCESSADOS (f)
			No Bimestre	Até o Bimestre (b)	% (b/total b)		No Bimestre	Até Bimestre (d)	% (d/total d)		
Ensino Superior	1.000,00	1.000,00	0,00	0,00	0,00 %	1.000,00	0,00	0,00	0,00 %	1.000,00	0,00
Educação Infantil	801.737,00	801.737,00	0,00	0,00	0,00 %	801.737,00	0,00	0,00	0,00 %	801.737,00	0,00
Educação de Jovens e Adultos	4.220,00	4.220,00	0,00	0,00	0,00 %	4.220,00	0,00	0,00	0,00 %	4.220,00	0,00
Educação Especial	5.500,00	5.500,00	0,00	0,00	0,00 %	5.500,00	0,00	0,00	0,00 %	5.500,00	0,00
DIFUSÃO CULTURAL	81.000,00	81.000,00	0,00	0,00	0,00 %	81.000,00	0,00	0,00	0,00 %	81.000,00	0,00
CULTURA	986.432,16	986.432,16	14.300,00	14.300,00	0,05 %	972.132,16	300,00	300,00	0,00 %	986.132,16	0,00
Administração Geral	94.200,96	94.200,96	14.300,00	14.300,00	0,05 %	79.900,96	300,00	300,00	0,00 %	93.900,96	0,00
DIFUSÃO CULTURAL	892.231,20	892.231,20	0,00	0,00	0,00 %	892.231,20	0,00	0,00	0,00 %	892.231,20	0,00
Direitos da Cidadania	991.000,00	991.000,00	0,00	0,00	0,00 %	991.000,00	0,00	0,00	0,00 %	991.000,00	0,00
Ensino Fundamental	991.000,00	991.000,00	0,00	0,00	0,00 %	991.000,00	0,00	0,00	0,00 %	991.000,00	0,00
Urbanismo	2.968.775,82	2.382.296,82	338.942,24	338.942,24	1,15 %	2.043.354,58	92.133,98	92.133,98	1,33 %	2.290.162,84	0,00
Defesa Civil	2.100,00	2.100,00	0,00	0,00	0,00 %	2.100,00	0,00	0,00	0,00 %	2.100,00	0,00
Infra-Estrutura Urbana	1.177.899,50	784.088,50	0,00	0,00	0,00 %	784.088,50	0,00	0,00	0,00 %	784.088,50	0,00
Serviços Urbanos	1.532.776,32	1.555.108,32	338.942,24	338.942,24	1,15 %	1.216.166,08	92.133,98	92.133,98	1,33 %	1.462.974,34	0,00
Transportes Coletivos Urbanos	17.000,00	17.000,00	0,00	0,00	0,00 %	17.000,00	0,00	0,00	0,00 %	17.000,00	0,00
Saneamento Básico Urbano	239.000,00	24.000,00	0,00	0,00	0,00 %	24.000,00	0,00	0,00	0,00 %	24.000,00	0,00
Habitação	6.500,00	6.500,00	0,00	0,00	0,00 %	6.500,00	0,00	0,00	0,00 %	6.500,00	0,00
Ordenamento Territorial	3.000,00	3.000,00	0,00	0,00	0,00 %	3.000,00	0,00	0,00	0,00 %	3.000,00	0,00
Assistência Comunitária	3.500,00	3.500,00	0,00	0,00	0,00 %	3.500,00	0,00	0,00	0,00 %	3.500,00	0,00
Saneamento	7.000,00	7.000,00	0,00	0,00	0,00 %	7.000,00	0,00	0,00	0,00 %	7.000,00	0,00
Saneamento Básico Rural	7.000,00	7.000,00	0,00	0,00	0,00 %	7.000,00	0,00	0,00	0,00 %	7.000,00	0,00
Gestão Ambiental	47.000,00	47.000,00	0,00	0,00	0,00 %	47.000,00	0,00	0,00	0,00 %	47.000,00	0,00
Preservação e Conservação Ambiental	30.000,00	30.000,00	0,00	0,00	0,00 %	30.000,00	0,00	0,00	0,00 %	30.000,00	0,00
Controle Ambiental	17.000,00	17.000,00	0,00	0,00	0,00 %	17.000,00	0,00	0,00	0,00 %	17.000,00	0,00
Agricultura	1.016.598,00	1.005.598,00	267.748,50	267.748,50	0,91 %	737.849,50	9.139,15	9.139,15	0,13 %	996.458,85	0,00
Promoção da Produção Agropecuária	887.098,00	876.098,00	251.250,00	251.250,00	0,86 %	624.848,00	889,90	889,90	0,01 %	875.208,10	0,00
Defesa Agropecuária	97.000,00	97.000,00	16.498,50	16.498,50	0,08 %	80.501,50	8.249,25	8.249,25	0,12 %	88.750,75	0,00
Promoção Comercial	32.500,00	32.500,00	0,00	0,00	0,00 %	32.500,00	0,00	0,00	0,00 %	32.500,00	0,00
Energia	5.000,00	5.000,00	0,00	0,00	0,00 %	5.000,00	0,00	0,00	0,00 %	5.000,00	0,00
Conservação de Energia	5.000,00	5.000,00	0,00	0,00	0,00 %	5.000,00	0,00	0,00	0,00 %	5.000,00	0,00
DESPORTO E LAZER	463.500,00	463.500,00	87.200,00	87.200,00	0,30 %	376.300,00	5.600,00	5.600,00	0,08 %	457.900,00	0,00
DESPORTO COMUNITÁRIO	296.200,00	296.200,00	0,00	0,00	0,00 %	296.200,00	0,00	0,00	0,00 %	296.200,00	0,00
Lazer	167.300,00	167.300,00	87.200,00	87.200,00	0,30 %	80.100,00	5.600,00	5.600,00	0,08 %	161.700,00	0,00
Encargos Especiais	806.100,00	489.395,00	408.358,04	408.358,04	1,39 %	81.036,96	196.581,33	196.581,33	2,84 %	292.813,67	0,00
Serviços da Dívida Interna	805.100,00	488.395,00	408.358,04	408.358,04	1,39 %	80.036,96	196.581,33	196.581,33	2,84 %	291.813,67	0,00

PREFEITURA MUNICIPAL DE IACU
RELATÓRIO RESUMIDO DA EXECUÇÃO ORÇAMENTÁRIA
DEMONSTRATIVO DA EXECUÇÃO DAS DESPESAS POR FUNÇÃO/SUBFUNÇÃO
ORÇAMENTOS FISCAL E DA SEGURIDADE SOCIAL
JANEIRO A FEVEREIRO DE 2021 / BIMESTRE JANEIRO - FEVEREIRO


RREO - Anexo 2 (LRF, Art 52, Inciso II, Alínea "c")

R\$ 1,00

FUNÇÃO/ SUBFUNÇÃO	DOTAÇÃO INICIAL	DOTAÇÃO ATUALIZADA (a)	Despesas Empenhadas			SALDO (c) = (a - b)	Despesas Liquidadas			SALDO (e) = (a - d)	INSCRITAS EM RESTOS A PAGAR NÃO PROCESSADOS (f)
			No Bimestre	Até o Bimestre (b)	% (b/total b)		No Bimestre	Até Bimestre (d)	% (d/total d)		
Outros Encargos Especiais	1.000,00	1.000,00	0,00	0,00	0,00 %	1.000,00	0,00	0,00	0,00 %	1.000,00	0,00
DESPESAS INTRA-ORÇAMENTÁRIAS (II)	0,00	0,00	0,00	0,00	0,00 %	0,00	0,00	0,00	0,00 %	0,00	0,00
TOTAL (III) = (I + II)	67.296.402,20	67.296.402,20	29.357.206,42	29.357.206,42	100,00 %	37.939.195,78	6.928.078,72	6.928.078,72	100,00 %	60.368.323,48	0,00

FONTE: Sistema de Contabilidade Pública. Unidade Responsável: PREFEITURA MUNICIPAL DE IACU


NIXON DUARTE MUNIZ FERREIRA
Prefeito
CPF:142.101.505-68


CRISTIAN SANTOS SANTANA
SECRETÁRIO DE ADM. E FINANÇAS
CPF:012.948.295-13

ALAN AVELINO PERAZZO
Contador
02798455537

PREFEITURA MUNICIPAL DE IACU
RELATÓRIO RESUMIDO DA EXECUÇÃO ORÇAMENTÁRIA
DEMONSTRATIVO DA RECEITA CORRENTE LÍQUIDA
ORÇAMENTOS FISCAL E DA SEGURIDADE SOCIAL


RREO - Anexo 3 (LRF, Art. 53, inciso I)


Fevereiro / 2021

R\$ 1,00

ESPECIFICAÇÃO	EVOLUÇÃO DA RECEITA REALIZADA NOS ÚLTIMOS 12 MESES												TOTAL (ÚLTIMOS 12 MESES)	PREVISÃO ATUALIZADA 2021
	3/2020	4/2020	5/2020	6/2020	7/2020	8/2020	9/2020	10/2020	11/2020	12/2020	1/2021	2/2021		
RECEITAS CORRENTES (I)	4.703.596,98	6.187.864,32	4.599.513,82	5.296.795,80	7.220.415,47	7.381.725,30	5.501.469,50	5.322.877,73	5.731.317,27	7.886.884,52	5.761.108,88	6.701.218,49	72.296.186,48	72.252.617,00
Receita Tributária	184.160,28	154.921,80	165.816,08	243.468,23	240.734,30	236.402,12	182.842,53	167.226,63	167.499,88	219.379,87	25.936,48	35.030,93	2.023.418,13	3.271.937,00
IPTU	9.509,43	3.190,71	3.362,52	2.518,65	15.210,29	8.622,13	7.670,71	2.461,05	4.865,08	23.078,88	0,00	0,00	80.489,45	156.416,00
ISS	92.494,98	70.939,44	69.410,82	117.228,53	83.346,44	77.761,25	92.119,89	76.086,20	67.859,37	101.464,28	25.936,48	31.530,93	906.178,61	1.358.975,00
ITBI	5.881,00	1.200,00	2.000,00	48.246,00	40.236,00	16.498,10	8.859,21	15.187,96	7.839,85	17.835,00	0,00	0,00	163.783,02	454.638,00
IRRF	54.944,96	62.123,02	66.485,86	64.491,46	84.190,31	122.778,76	58.893,46	56.471,24	70.422,52	63.658,35	0,00	0,00	704.459,94	994.751,00
Outras Receitas Tributárias	21.329,91	17.468,63	24.556,88	10.983,59	17.751,26	10.741,88	15.299,26	17.019,28	16.513,06	13.343,36	0,00	3.500,00	168.507,11	307.157,00
Receita de Contribuições	24.325,99	23.596,09	0,00	0,00	61.415,42	21.929,49	0,00	47.037,69	26.239,65	26.891,64	0,00	0,00	231.545,37	252.921,00
Receita Patrimonial	5.523,25	2.777,30	2.261,95	2.357,30	1.422,13	1.106,75	706,44	1.135,74	1.357,83	1.226,22	732,27	990,22	21.597,40	132.148,00
Receita Agropecuária	0,00	0,00	0,00	0,00	0,00	0,00	0,00	0,00	0,00	0,00	0,00	0,00	0,00	1.058,00
Receita Industrial	0,00	0,00	0,00	0,00	0,00	0,00	0,00	0,00	0,00	0,00	0,00	0,00	0,00	1.058,00
Receita de Serviços	0,00	0,00	0,00	0,00	0,00	0,00	0,00	0,00	0,00	0,00	0,00	0,00	0,00	0,00
Transferências Correntes	4.489.478,06	6.005.818,35	4.431.435,59	5.051.868,71	6.916.130,97	7.121.736,76	5.314.924,20	5.106.925,17	5.534.017,02	7.611.591,55	5.882.592,44	6.567.968,34	69.834.488,06	68.430.193,00
Cota-Parte do FPM	1.579.754,31	1.548.508,94	1.617.841,28	1.317.190,42	2.271.238,55	1.442.745,47	1.162.144,19	1.563.776,96	2.072.667,02	3.090.507,94	2.257.839,44	2.959.455,03	22.883.670,45	22.907.286,00
Cota-Parte do ICMS	456.496,49	327.384,74	322.639,99	388.287,59	339.854,42	414.707,26	474.717,89	450.328,89	469.554,07	720.597,10	374.354,80	477.376,05	5.215.299,29	5.500.143,00
Cota-Parte do IPVA	20.683,33	23.774,86	39.492,69	60.496,00	66.905,84	75.416,04	62.995,74	39.249,99	19.700,03	17.123,71	31.496,28	22.295,54	479.630,05	437.892,00
Cota-Parte do ITR	690,90	41,99	143,45	263,32	104,46	3.212,80	5.078,62	20.314,08	2.134,93	498,02	304,02	289,46	33.076,05	53.341,00
Transferências da LC 87/1996	0,00	0,00	0,00	0,00	0,00	0,00	0,00	0,00	0,00	0,00	0,00	0,00	37.536,08	13.365,00
Transferências da LC 61/1989	2.806,24	8.264,10	2.512,76	2.259,70	6.402,91	3.139,41	3.687,61	9.677,60	4.626,21	4.865,57	6.972,74	3.364,25	58.890,50	91.490,00
Transferências do FUNDEB	1.248.835,57	1.192.081,65	1.109.787,31	1.044.676,99	1.220.842,15	1.256.068,97	1.347.549,43	1.408.114,64	1.565.969,20	2.039.490,55	1.905.605,31	1.828.345,46	16.857.367,23	17.417.552,00
Outras Transferências Correntes	1.181.209,22	2.905.762,07	1.339.018,11	2.238.694,69	3.010.783,24	3.926.446,81	2.258.750,72	1.615.463,01	1.399.365,56	1.738.508,66	1.378.483,77	1.276.842,55	24.269.328,41	22.009.124,00
Outras Receitas Correntes	0,00	550,78	0,00	1.101,56	712,65	550,78	2.996,33	363,50	2.201,99	27.995,24	51.847,69	97.229,00	185.139,52	160.128,00
DEDUÇÕES (II)	-411.324,89	-379.941,99	-396.023,37	-353.247,33	-351.597,52	-387.216,17	-340.987,13	-414.733,87	-512.811,25	-582.113,73	-532.798,80	-691.883,10	-5.354.679,15	-5.419.245,80
Contrib. do Servidor para o Plano de Previdência	0,00	0,00	0,00	0,00	0,00	0,00	0,00	0,00	0,00	0,00	0,00	0,00	0,00	0,00
Compensação Financ. entre Regimes Previdência	0,00	0,00	0,00	0,00	0,00	0,00	0,00	0,00	0,00	0,00	0,00	0,00	0,00	0,00
Dedução de Receita para Formação do FUNDEB	-411.324,89	-379.941,99	-396.023,37	-353.247,33	-351.597,52	-387.216,17	-340.987,13	-414.733,87	-512.811,25	-582.113,73	-532.798,80	-691.883,10	-5.354.679,15	-5.419.245,80
RECEITA CORRENTE LÍQUIDA (III) = (I - II)	4.292.272,09	5.807.722,33	4.203.490,25	4.945.548,47	6.868.817,95	6.994.509,73	5.160.482,37	4.907.943,86	5.218.506,02	7.304.570,79	5.228.310,08	6.009.335,39	66.941.509,33	66.833.371,20
(-) Transferências obrigatórias da União relativas às emendas individuais (art. 166-A, § 1º, da CF) (IV)	0,00	0,00	0,00	0,00	0,00	0,00	0,00	0,00	0,00	0,00	0,00	0,00	0,00	0,00
RECEITA CORRENTE LÍQUIDA AJUSTADA PARA CÁLCULO DOS LIMITES DE ENDIVIDAMENTO (V) = (III - IV)	4.292.272,09	5.807.722,33	4.203.490,25	4.945.548,47	6.868.817,95	6.994.509,73	5.160.482,37	4.907.943,86	5.218.506,02	7.304.570,79	5.228.310,08	6.009.335,39	66.941.509,33	66.833.371,20
(-) Transferências obrigatórias da União relativas às emendas bancadas (art. 166, § 16, da CF) (VI)	0,00	0,00	0,00	0,00	0,00	0,00	0,00	0,00	0,00	0,00	0,00	0,00	0,00	0,00
RECEITA CORRENTE LÍQUIDA AJUSTADA PARA CÁLCULO DOS LIMITES DA DESPESA COM PESSOAL (VII) = (V - VI)	4.292.272,09	5.807.722,33	4.203.490,25	4.945.548,47	6.868.817,95	6.994.509,73	5.160.482,37	4.907.943,86	5.218.506,02	7.304.570,79	5.228.310,08	6.009.335,39	66.941.509,33	66.833.371,20

FONTE: Sistema de Contabilidade Pública, Unidade Responsável: PREFEITURA MUNICIPAL DE IACU


NIXON DUARTE MUNIZ FERREIRA
Prefeito
CPF:142.101.505-68


CRISTIAN SANTOS SANTANA
SECRETÁRIO DE ADM. E FINANÇAS
CPF:012.948.295-13


ALAN AVELINO PERAZZO
Contador
02798455537

PREFEITURA MUNICIPAL DE IACU
RELATÓRIO RESUMIDO DA EXECUÇÃO ORÇAMENTÁRIA
DEMONSTRATIVO DAS RECEITAS E DESPESAS PREVIDENCIÁRIAS DO REGIME PRÓPRIO DE PREVIDÊNCIA DOS SERVIDORES
ORÇAMENTO DA SEGURIDADE SOCIAL
JANEIRO A FEVEREIRO 2021 / BIMESTRE JANEIRO - FEVEREIRO

RREO - ANEXO 4 (LRF, Art 53, inciso II)

Em reais

PLANO PREVIDENCIÁRIO				
RECEITAS PREVIDENCIÁRIAS - RPPS	PREVISÃO INICIAL	PREVISÃO ATUALIZADA	RECEITAS REALIZADAS	
			Até o Bimestre/ 2021	Até o Bimestre/
RECEITAS CORRENTES (I)	0,00	0,00	0,00	0,00
Receita de Contribuições dos Segurados	0,00	0,00	0,00	0,00
Civil	0,00	0,00	0,00	0,00
Ativo	0,00	0,00	0,00	0,00
Inativo	0,00	0,00	0,00	0,00
Pensionista	0,00	0,00	0,00	0,00
Militar	0,00	0,00	0,00	0,00
Ativo	0,00	0,00	0,00	0,00
Inativo	0,00	0,00	0,00	0,00
Pensionista	0,00	0,00	0,00	0,00
Receita de Contribuições Patronais	0,00	0,00	0,00	0,00
Civil	0,00	0,00	0,00	0,00
Ativo	0,00	0,00	0,00	0,00
Inativo	0,00	0,00	0,00	0,00
Pensionista	0,00	0,00	0,00	0,00
Militar	0,00	0,00	0,00	0,00
Ativo	0,00	0,00	0,00	0,00
Inativo	0,00	0,00	0,00	0,00
Pensionista	0,00	0,00	0,00	0,00
Em Regime de Parcelamento de Débitos	0,00	0,00	0,00	0,00
Receita Patrimonial	0,00	0,00	0,00	0,00
Receitas Imobiliárias	0,00	0,00	0,00	0,00
Receitas de Valores Mobiliários	0,00	0,00	0,00	0,00
Outras Receitas Patrimoniais	0,00	0,00	0,00	0,00
Receita de Serviços	0,00	0,00	0,00	0,00
Outras Receitas Correntes	0,00	0,00	0,00	0,00
Compensação Previdenciária do RGPS para o RPPS	0,00	0,00	0,00	0,00
Aportes Periódicos para Amortização de Déficit Atuarial do RPPS (II)	0,00	0,00	0,00	0,00
Demais Receitas Correntes	0,00	0,00	0,00	0,00
RECEITAS DE CAPITAL (III)	0,00	0,00	0,00	0,00
Alienação de Bens, Direitos e Ativos	0,00	0,00	0,00	0,00
Amortização de Empréstimos	0,00	0,00	0,00	0,00
Outras Receitas de Capital	0,00	0,00	0,00	0,00
TOTAL DAS RECEITAS PREVIDENCIÁRIAS RPPS - (IV) = (I + III - II)	0,00	0,00	0,00	0,00

DESPESAS PREVIDENCIÁRIAS - RPPS	DOTAÇÃO INICIAL	DOTAÇÃO ATUALIZADA	DESPESAS EMPENHADAS		DESPESAS LIQUIDADAS		INSCRITAS EM RESTOS A PAGAR NÃO PROCESSADOS	
			Até o Bimestre/ 2021	Até o Bimestre/ 2020	Até o Bimestre/ 2021	Até o Bimestre/ 2020	E 2021	E 2020
Benefícios - Civil	0,00	0,00	0,00	0,00	0,00	0,00	0,00	0,00
Aposentadorias	0,00	0,00	0,00	0,00	0,00	0,00	0,00	0,00
Pensões	0,00	0,00	0,00	0,00	0,00	0,00	0,00	0,00
Outros Benefícios Previdenciários	0,00	0,00	0,00	0,00	0,00	0,00	0,00	0,00
Benefícios - Militar	0,00	0,00	0,00	0,00	0,00	0,00	0,00	0,00
Reformas	0,00	0,00	0,00	0,00	0,00	0,00	0,00	0,00
Pensões	0,00	0,00	0,00	0,00	0,00	0,00	0,00	0,00
Outros Benefícios Previdenciários	0,00	0,00	0,00	0,00	0,00	0,00	0,00	0,00
Outras Despesas Previdenciárias	0,00	0,00	0,00	0,00	0,00	0,00	0,00	0,00
Compensação Previdenciária do RPPS para o RGPS	0,00	0,00	0,00	0,00	0,00	0,00	0,00	0,00
Demais Despesas Previdenciárias	0,00	0,00	0,00	0,00	0,00	0,00	0,00	0,00
TOTAL DAS DESPESAS PREVIDENCIÁRIAS - RPPS (VII) = (V + VI)	0,00	0,00	0,00	0,00	0,00	0,00	0,00	0,00
RESULTADO PREVIDENCIÁRIO (VIII) = (IV - VII)	0,00	0,00	-	-	0,00	0,00	-	-

<u>RECURSOS RPPS ARRECADADOS EM EXERCÍCIOS ANTERIORES</u>		PREVISÃO ORÇAMENTÁRIA			
VALOR		0,00			
<u>RESERVA ORÇAMENTÁRIA DO RPPS</u>		PREVISÃO ORÇAMENTÁRIA			
VALOR		0,00			
<u>APORTES DE RECURSOS PARA O PLANO PREVIDENCIÁRIO DO RPPS</u>		APORTES REALIZADOS			
Plano de Amortização - Contribuição Patronal Suplementar		0,00			
Plano de Amortização - Aporte Periódico de Valores Predefinidos		0,00			
Outros Aportes para o RPPS		0,00			
Recursos para Cobertura de Déficit Financeiro		0,00			
<u>BENS E DIREITOS DO RPPS</u>		PERÍODO DE REFERÊNCIA			
		2021		2020	
Caixa e Equivalentes de Caixa		0,00		0,00	
Investimentos e Aplicações		0,00		0,00	
Outros Bens e Direitos		0,00		0,00	
<u>PLANO FINANCEIRO</u>					
<u>RECEITAS PREVIDENCIÁRIAS - RPPS</u>	PREVISÃO	PREVISÃO	RECEITAS REALIZADAS		
			Até o Bimestre/ 2021	Até o Bimestre/ 2020	
RECEITAS CORRENTES (IX)	0,00	0,00	0,00	0,00	
Receita de Contribuições dos Segurados	0,00	0,00	0,00	0,00	
Civil	0,00	0,00	0,00	0,00	
Ativo	0,00	0,00	0,00	0,00	
Inativo	0,00	0,00	0,00	0,00	
Pensionista	0,00	0,00	0,00	0,00	
Militar	0,00	0,00	0,00	0,00	
Ativo	0,00	0,00	0,00	0,00	
Inativo	0,00	0,00	0,00	0,00	
Pensionista	0,00	0,00	0,00	0,00	
Receita de Contribuições Patronais	0,00	0,00	0,00	0,00	
Civil	0,00	0,00	0,00	0,00	
Ativo	0,00	0,00	0,00	0,00	
Inativo	0,00	0,00	0,00	0,00	
Pensionista	0,00	0,00	0,00	0,00	
Militar	0,00	0,00	0,00	0,00	
Ativo	0,00	0,00	0,00	0,00	
Inativo	0,00	0,00	0,00	0,00	
Pensionista	0,00	0,00	0,00	0,00	
Em Regime de Parcelamento de Débitos	0,00	0,00	0,00	0,00	
Receita Patrimonial	0,00	0,00	0,00	0,00	
Receitas Imobiliárias	0,00	0,00	0,00	0,00	
Receitas de Valores Mobiliários	0,00	0,00	0,00	0,00	
Outras Receitas Patrimoniais	0,00	0,00	0,00	0,00	
Receita de Serviços	0,00	0,00	0,00	0,00	
Outras Receitas Correntes	0,00	0,00	0,00	0,00	
Compensação Previdenciária do RGPS para o RPPS	0,00	0,00	0,00	0,00	
Demais Receitas Correntes	0,00	0,00	0,00	0,00	
RECEITAS DE CAPITAL (IX)	0,00	0,00	0,00	0,00	
Alienação de Bens, Direitos e Ativos	0,00	0,00	0,00	0,00	
Amortização de Empréstimos	0,00	0,00	0,00	0,00	
Outras Receitas de Capital	0,00	0,00	0,00	0,00	
TOTAL DAS RECEITAS PREVIDENCIÁRIAS RPPS - (IV) = (I + III - II)	0,00	0,00	0,00	0,00	

DESPESAS PREVIDENCIÁRIAS - RPPS	DOTAÇÃO	DOTAÇÃO ATUALIZADA	DESPESAS EMPENHADAS		DESPESAS LIQUIDADAS		INSCRITAS EM RESTOS A PAGAR NÃO PROCESSADOS	
			Até o Bimestre/ 2021	Até o Bimestre/ 2020	Até o Bimestre/ 2021	Até o Bimestre/ 2020	Até o Bimestre/ 2021	Até o Bimestre/ 2020
Benefícios - Civil	0,00	0,00	0,00	0,00	0,00	0,00	0,00	0,00
Aposentadorias	0,00	0,00	0,00	0,00	0,00	0,00	0,00	0,00
Pensões	0,00	0,00	0,00	0,00	0,00	0,00	0,00	0,00
Outros Benefícios Previdenciários	0,00	0,00	0,00	0,00	0,00	0,00	0,00	0,00
Benefícios - Militar	0,00	0,00	0,00	0,00	0,00	0,00	0,00	0,00
Reformas	0,00	0,00	0,00	0,00	0,00	0,00	0,00	0,00
Pensões	0,00	0,00	0,00	0,00	0,00	0,00	0,00	0,00
Outros Benefícios Previdenciários	0,00	0,00	0,00	0,00	0,00	0,00	0,00	0,00
Outras Despesas Previdenciárias	0,00	0,00	0,00	0,00	0,00	0,00	0,00	0,00
Compensação Previdenciária do RPPS para o RGPS	0,00	0,00	0,00	0,00	0,00	0,00	0,00	0,00
Demais Despesas Previdenciárias	0,00	0,00	0,00	0,00	0,00	0,00	0,00	0,00
TOTAL DAS DESPESAS PREVIDENCIÁRIAS - RPPS (VII) = (V + VI)	0,00	0,00	0,00	0,00	0,00	0,00	0,00	0,00

RESULTADO PREVIDENCIÁRIO (VIII) = (IV - VII)	0,00	0,00	-	-	0,00	0,00	-	-
---	------	------	---	---	------	------	---	---

APORTES DE RECURSOS PARA O PLANO FINANCEIRO DO RPPS	APORTES REALIZADOS
Recursos para Cobertura de Déficit Financeiro	0,00
Recursos para Cobertura de Déficit Financeiro	0,00

RECEITAS DA ADMINISTRAÇÃO - RPPS	PREVISÃO INICIAL	PREVISÃO ATUALIZADA	RECEITAS REALIZADAS	
			Até o Bimestre/ 2021	Até o Bimestre/ 2020
RECEITAS CORRENTES	0,00	0,00	0,00	0,00
TOTAL DAS RECEITAS DA ADMINISTRAÇÃO - RPPS - (XII)	0,00	0,00	0,00	0,00

DESPESAS DA ADMINISTRAÇÃO - RPPS	DOTAÇÃO INICIAL	DOTAÇÃO ATUALIZADA	DESPESAS EMPENHADAS		DESPESAS LIQUIDADAS		INSCRITAS EM RESTOS A PAGAR NÃO PROCESSADOS	
			Até o Bimestre/ 2021	Até o Bimestre/ 2020	Até o Bimestre/ 2021	Até o Bimestre/ 2020	E 2021	E 2020
DESPESAS CORRENTES (XIII)	0,00	0,00	0,00	0,00	0,00	0,00	0,00	0,00
DESPESAS DE CAPITAL (XIV)	0,00	0,00	0,00	0,00	0,00	0,00	0,00	0,00
TOTAL DAS DESPESAS DA ADMINISTRAÇÃO - RPPS (XV)=(XIII + XIV)	0,00	0,00	0,00	0,00	0,00	0,00	0,00	0,00

RESULTADO DA ADMINISTRAÇÃO RPPS (XVI)=(XII - XV)	0,00	0,00	-	-	0,00	0,00	-	-
---	------	------	---	---	------	------	---	---

FONTE:

NIXON DUARTE MUNIZ FERREIRA
Prefeito
CPF:142.101.505-68

CRISTIAN SANTOS SANTANA
SECRETÁRIO DE ADM. E FINANÇAS
CPF:012.948.295-13

ALAN AVELINO PERAZZO
Contador
02798455537

PREFEITURA MUNICIPAL DE IACU
RELATÓRIO RESUMIDO DA EXECUÇÃO ORÇAMENTÁRIA
DEMONSTRATIVO DOS RESULTADOS PRIMÁRIO E NOMINAL
ORÇAMENTOS FISCAL E DA SEGURIDADE SOCIAL
JANEIRO - FEVEREIRO DE 2021 / JANEIRO - FEVEREIRO

RREO - Anexo 6 (LRF, art 53, inciso III)

Em reais

RECEITAS PRIMÁRIAS	ACIMA DA LINHA	
	PREVISÃO ATUALIZADA	Até o Bimestre/2021
		RECEITAS REALIZADAS (a)
RECEITAS CORRENTES (I)	66.833.371,20	11.237.645,47
Impostos, Taxas e Contribuições de Melhoria	3.271.937,00	60.967,41
IPTU	156.416,00	0,00
ISS	1.358.975,00	57.467,41
ITBI	454.638,00	0,00
IRRF	999.338,00	0,00
Outros Impostos, Taxas e Contribuições de Melhoria	302.570,00	3.500,00
Contribuições	252.921,00	0,00
Receita Patrimonial	132.148,00	1.722,49
Aplicações Financeiras (II)	126.858,00	1.722,49
Outras Receitas Patrimoniais	5.290,00	0,00
Transferências Correntes	63.010.947,20	11.025.878,88
Cota-Parte do FPM	18.698.243,00	4.173.835,63
Cota-Parte do ICMS	4.400.114,40	681.384,72
Cota-Parte do IPVA	350.313,60	43.033,58
Cota-Parte do ITR	42.672,80	474,79
Transfêrências da LC 87/1996	10.692,00	37.536,08
Transfêrências da LC 61/1989	37.018,40	7.477,02
Transfêrências do FUNDEB	22.714.719,00	4.677.568,90
Outras Transfêrências Correntes	16.757.174,00	1.404.568,16
Demais Receitas Correntes	165.418,00	149.076,69
Outras Receitas Financeiras (III)	1.058,00	0,00
Receitas Correntes Restantes	164.360,00	149.076,69
RECEITAS PRIMÁRIAS CORRENTES (IV) = (I - II - III)	66.705.455,20	11.235.922,98
RECEITAS DE CAPITAL (V)	463.031,00	0,00
Operações de Crédito (VI)	100.000,00	0,00
Amortização de Empréstimos (VII)	0,00	0,00
Alienação de Bens	25.000,00	0,00
Receitas de Alienação de Investimentos Temporários(VIII)	0,00	0,00
Receitas de Alienação de Investimentos Permanentes(IX)	0,00	0,00
Outras Alienações de Bens	25.000,00	0,00
Transferências de Capital	336.973,00	0,00
Convênios	322.161,00	0,00
Outras Transferências de Capital	14.812,00	0,00
Outras Receitas de Capital	0,00	0,00
Outras Receitas de Capital Não Primárias (X)	0,00	0,00
Outras Receitas de Capital Primárias	1.058,00	0,00
RECEITAS PRIMÁRIAS DE CAPITAL(XI)=(V-VI-VII-VIII-IX-X)	363.031,00	0,00
RECEITA PRIMÁRIA TOTAL(XII) = (IV + XI)	67.068.486,20	11.235.922,98

DESPESAS PRIMÁRIAS	DOTAÇÃO ATUALIZADA	Até o Bimestre/2021					
		DESPESAS EMPENHADAS	DESPESAS LIQUIDADAS	DESPESAS PAGAS (a)	RESTOS A PAGAR PROCESSADO PAGOS	RESTOS A PAGAR NÃO PROCESSADOS	
						LIQUIDADOS	PAGOS (c)
DESPESAS CORRENTES (XIII)	61.982.543,39	28.877.537,33	6.638.802,53	5.778.509,09	0,00	2.100,00	2.100,00
Pessoal e Encargos Sociais	35.845.501,80	22.541.526,16	5.039.211,04	4.483.119,60	0,00	0,00	0,00
Juros e Encargos da Dívida (XIV)	600,00	0,00	0,00	0,00	0,00	0,00	0,00
Outras Despesas Correntes	26.136.441,59	6.336.011,17	1.599.591,49	1.295.389,49	0,00	2.100,00	2.100,00
Transferências Constitucionais e Legais	0,00	0,00	0,00	0,00	0,00	0,00	0,00
Demais Despesas Correntes	26.136.441,59	6.336.011,17	1.599.591,49	1.295.389,49	0,00	2.100,00	2.100,00
DESPESAS PRIMÁRIAS CORRENTES (XV) = (XIII - XIV)	61.981.943,39	28.877.537,33	6.638.802,53	5.778.509,09	0,00	2.100,00	2.100,00
DESPESAS DE CAPITAL (XVI)	4.645.525,10	509.669,09	289.276,19	229.074,30	0,00	0,00	0,00
Investimento	4.156.230,10	101.311,05	92.694,86	32.492,97	0,00	0,00	0,00
Inversões Financeiras	0,00	0,00	0,00	0,00	0,00	0,00	0,00
Concessão de Empréstimos e Financiamentos (XVII)	0,00	0,00	0,00	0,00	0,00	0,00	0,00
Aquisição de Título de Capital já Integralizado (XVIII)	0,00	0,00	0,00	0,00	0,00	0,00	0,00
Aquisição de Título de Crédito (XIX)	0,00	0,00	0,00	0,00	0,00	0,00	0,00
Demais Inversões Financeiras	0,00	0,00	0,00	0,00	0,00	0,00	0,00
Amortização da Dívida (XX)	489.295,00	408.358,04	196.581,33	196.581,33	0,00	0,00	0,00
DESPESAS PRIMÁRIAS DE CAPITAL (XXI)=(XVI-XVII-XVIII-XIX-XX)	4.156.230,10	101.311,05	92.694,86	32.492,97	0,00	0,00	0,00
RESERVA DE CONTINGÊNCIA (XXII)	668.333,71	0,00	0,00	0,00	0,00	0,00	0,00
DESPESA PRIMÁRIA TOTAL (XXIII) = (XV + XXI + XXII)	66.806.507,20	28.978.848,38	6.731.497,39	5.811.002,06	0,00	2.100,00	2.100,00
RESULTADO PRIMÁRIO - Acima da Linha (XXIV) = [XIIa - (XXIIIa + XXIIIb + XXIIIc)]							5.422.820,92
META FISCAL PARA O RESULTADO PRIMÁRIO							VALOR CORRENTE
Meta fixada no Anexo de Metas Fiscais da LDO para o exercício de referência							1.544.335,32

PREFEITURA MUNICIPAL DE IACU
RELATÓRIO RESUMIDO DA EXECUÇÃO ORÇAMENTÁRIA
DEMONSTRATIVO DOS RESULTADOS PRIMÁRIO E NOMINAL
ORÇAMENTOS FISCAL E DA SEGURIDADE SOCIAL
JANEIRO - FEVEREIRO DE 2021 / JANEIRO - FEVEREIRO

RREO - Anexo 6 (LRF, art 53, inciso III)

Em reais

<u>JUROS NOMINAIS</u>	Até o Bimestre/2021
	VALOR INCORRIDO
JUROS E ENCARGOS ATIVOS (XXV)	27.159,70
JUROS E ENCARGOS PASSIVOS (XXVI)	0,00

RESULTADO NOMINAL - Acima da Linha (XXVII) = XXIV + (XXV - XXVI)	5.449.980,62
---	--------------

<u>META FISCAL PARA O RESULTADO NOMINAL</u>	VALOR CORRENTE
Meta fixada no Anexo de Metas Fiscais da LDO para o exercício de referência	396.920,22

ABAIXO DA LINHA

<u>CÁLCULO DO RESULTADO NOMINAL</u>	<u>SALDO</u>	
	Em 31/Dez/2020	Em 1º Bimestre
DÍVIDA CONSOLIDADA (XXVIII)	26.912.153,17	26.715.571,84
DEDUÇÕES (XXIX)	3.942.416,52	9.192.229,98
Disponibilidade de Caixa	3.942.416,52	9.192.229,98
Disponibilidade de Caixa Bruta	3.950.661,08	9.200.474,54
(-) Restos a Pagar Processados (XXX)	8.244,56	8.244,56
Demais Haveres Financeiros	0,00	0,00
DÍVIDA CONSOLIDADA LÍQUIDA (XXXI) = (XXVIII - XXIX)	22.969.736,65	17.523.341,86

RESULTADO NOMINAL - Abaixo da Linha (XXXII) = (XXXIa - XXXIb)	5.446.394,79
--	--------------

<u>AJUSTE METODOLÓGICO</u>	Até o Bimestre 2021
VARIAÇÃO SALDO RPP = (XXXIII) = (XXXa - XXXb)	0,00
RECEITA DE ALIENAÇÃO DE INVESTIMENTOS PERMANENTES (IX)	0,00
PASSIVOS RECONHECIDOS NA DC (XXXIV)	0,00
VARIAÇÃO CAMBIAL (XXXV)	0,00
PAGAMENTO DE PRECATÓRIOS INTEGRANTES DA DC (XXXVI)	0,00
AJUSTES RELATIVOS AO RPPS (XXXVII)	0,00
OUTROS AJUSTES (XXXVIII)	0,00
RESULTADO NOMINAL AJUSTADO - Abaixo da Linha (XXXIX) = (XXXII - XXXIII - IX + XXXIV + XXXV - XXXVI + XXXVII + XXXVIII)	5.446.394,79

RESULTADO PRIMÁRIO - Abaixo da Linha (XL) = XXXIX - (XXV - XXVI)	5.419.235,09
---	--------------

<u>INFORMAÇÕES ADICIONAIS</u>	<u>PREVISÃO ORÇAMENTÁRIA</u>
SALDO DE EXERCÍCIOS ANTERIORES	0,00
Recursos Arrecadados em Exercícios Anteriores - RPPS	0,00
Superávit Financeiro Utilizado para Abertura e Reabertura de Créditos Adicionais	0,00
RESERVA ORÇAMENTÁRIA DO RPPS	0,00

FONTE: Sistema de Contabilidade Pública, Unidade Responsável: PREFEITURA MUNICIPAL DE IACU

NIXON DUARTE MUNIZ FERREIRA
Prefeito
CPF:142.101.505-68

CRISTIAN SANTOS SANTANA
SECRETÁRIO DE ADM. E FINANÇAS
CPF:012.948.295-13

ALAN AVELINO PERAZZO
Contador
02798455537

PREFEITURA MUNICIPAL DE IACU
RELATÓRIO RESUMIDO DA EXECUÇÃO ORÇAMENTÁRIA
DEMONSTRATIVO DOS RESTOS A PAGAR POR PODER E ÓRGÃO
ORÇAMENTOS FISCAL E DA SEGURIDADE SOCIAL
JANEIRO A FEVEREIRO 2021 / BIMESTRE JANEIRO - FEVEREIRO

RREO - Anexo 7 (LRF, art. 53, inciso V)

RS\$ 1,00

PODER / ORGÃO	RESTOS A PAGAR PROCESSADOS					RESTOS A PAGAR NÃO PROCESSADOS					Saldo Total (a+b)	
	Inscritos		Pagos	Cancelados	Saldo (a)	Inscritos		Liquidados	Pagos	Cancelados		Saldo (b)
	Em Exercícios Anteriores	Em 31 de dezembro de				Em Exercícios Anteriores	Em 31 de dezembro de					
RESTOS A PAGAR (EXCETO INTRA-ORÇAMENTAL)	8.244,56	0,00	0,00	0,00	8.244,56	592.040,91	51.221,01	47.721,01	2.100,00	0,00	641.161,92	649.406,48
EXECUTIVO	8.244,56	0,00	0,00	0,00	8.244,56	592.040,91	51.221,01	47.721,01	2.100,00	0,00	641.161,92	649.406,48
FMS IACU	0,00	0,00	0,00	0,00	0,00	120.315,19	2.240,00	2.100,00	2.100,00	0,00	120.455,19	120.455,19
PREFEITURA MUNICIPAL DE IACU	8.244,56	0,00	0,00	0,00	8.244,56	471.725,72	45.621,01	45.621,01	0,00	0,00	517.346,73	525.591,29
FUNDO MUNICIPAL ASS. SOCIAL	0,00	0,00	0,00	0,00	0,00	0,00	3.360,00	0,00	0,00	0,00	3.360,00	3.360,00
CAMARA MUNICIPAL DE IACU	0,00	0,00	0,00	0,00	0,00	0,00	0,00	0,00	0,00	0,00	0,00	0,00
RESTOS A PAGAR (INTRA-ORÇAMENTÁRIOS) (II)	0,00	0,00	0,00	0,00	0,00	0,00	0,00	0,00	0,00	0,00	0,00	0,00
TOTAL (III) = (I + II)	8.244,56	0,00	0,00	0,00	8.244,56	592.040,91	51.221,01	47.721,01	2.100,00	0,00	641.161,92	649.406,48

FONTE: Sistema de Contabilidade Pública, Unidade Responsável: PREFEITURA MUNICIPAL DE IACU

NIXON DUARTE MUNIZ FERREIRA
Prefeito
CPF:142.101.505-68

CRISTIAN SANTOS SANTANA
SECRETÁRIO DE ADM. E FINANÇAS
CPF:012.948.295-13

ALAN AVELINO PERAZZO
Contador
02798455537

PREFEITURA MUNICIPAL DE IACU
RELATÓRIO RESUMIDO DA EXECUÇÃO ORÇAMENTÁRIA
DEMONSTRATIVO DAS RECEITAS E DESPESAS COM MANUTENÇÃO E DESENVOLVIMENTO DO ENSINO - MDE
ORÇAMENTOS FISCAL E DA SEGURIDADE SOCIAL
JANEIRO A FEVEREIRO 2021/ BIMESTRE JANEIRO - FEVEREIRO

RREO - Anexo 8 (LDB. art 72)

R\$ 1,00

RECEITAS DO ENSINO							
RECEITA RESULTANTE DE IMPOSTOS (caput do art. 212 da Constituição)	PREVISÃO INICIAL	PREVISÃO ATUALIZADA (a)	RECEITAS REALIZADAS				
			Até o Bimestre (b)	% (c) = (b/a) x 100			
1- RECEITA DE IMPOSTOS	2.967.780,00	2.967.780,00	57.467,41	1,93			
1.1- Receita Resultante de Imposto sobre a Propriedade Predial e Territorial Urbana - IPTU	156.416,00	156.416,00	0,00	0,00			
1.1.1- IPTU	87.455,00	87.455,00	0,00	0,00			
1.1.2- Multas, Juros de Mora, Dívida Ativa e Outros Encargos do IPTU	68.961,00	68.961,00	0,00	0,00			
1.2- Receita Resultante do Imposto sobre Transmissão Inter Vivos - ITBI	454.638,00	454.638,00	0,00	0,00			
1.2.1- ITBI	451.464,00	451.464,00	0,00	0,00			
1.2.2- Multas, Juros de Mora, Dívida Ativa e Outros Encargos do ITBI	3.174,00	3.174,00	0,00	0,00			
1.3- Receita Resultante do Impostos sobre Serviços de Qualquer Natureza - ISS	1.358.975,00	1.358.975,00	57.467,41	4,22			
1.3.1- ISS	1.328.279,00	1.328.279,00	57.467,41	4,32			
1.3.2- Multas, Juros de Mora, Dívida Ativa e Outros Encargos do ISS	30.696,00	30.696,00	0,00	0,00			
1.4- Receita Resultante do Imposto de Renda Retido na Fonte - IRRF	997.751,00	997.751,00	0,00	0,00			
1.5- Receita Resultante do Impostos Territorial Rural - ITR (CF, art. 153, §4º, inciso III)	0,00	0,00	0,00	0,00			
1.5.1- ITR	0,00	0,00	0,00	0,00			
1.5.2- Multas, Juros de Mora, Dívida Ativa e Outros Encargos do ITR	0,00	0,00	0,00	0,00			
2- RECEITA DE TRANSFERÊNCIAS CONSTITUCIONAIS E LEGAIS	28.958.300,00	28.958.300,00	6.168.423,72	21,30			
2.1- Cota-Parte - FPM	22.907.286,00	22.907.286,00	5.217.294,47	22,77			
2.1.1- Parcela referente à CF, art. 159, I, alínea b	21.045.215,00	21.045.215,00	5.217.294,47	24,79			
2.1.2- Parcela referente à CF, art. 159, I, alínea d	939.012,00	939.012,00	0,00	0,00			
2.1.3- Parcela referente à CF, art. 159, I, alínea e	923.059,00	923.059,00	0,00	0,00			
2.2- Cota-Parte - ICMS	5.500.143,00	5.500.143,00	851.730,85	15,48			
2.3- ICMS-Desoneração - I. C. n°87/1996	13.365,00	13.365,00	37.536,08	280,85			
2.4- Cota-Parte IPI-Exportação	46.273,00	46.273,00	7.477,02	16,15			
2.5- Cota-Parte ITR	53.341,00	53.341,00	593,48	1,11			
2.6- Cota-Parte IPVA	437.892,00	437.892,00	53.791,82	12,28			
2.7- Cota-Parte IOF-Ouro	0,00	0,00	0,00	0,00			
3- TOTAL DA RECEITA DE IMPOSTOS (1+2)	31.926.080,00	31.926.080,00	6.225.891,13	19,50			
FUNDEB							
RECEITAS DO FUNDEB	PREVISÃO INICIAL	PREVISÃO ATUALIZADA (a)	RECEITAS REALIZADAS				
			Até o Bimestre (b)	% (c) = (b/a) x 100			
4- RECEITA DA APLICAÇÃO FINANCEIRA DE OUTROS RECURSOS DE IMPOSTOS VINCULADOS AO ENSINO	220,00	220,00	4,79	2,17			
5- RECEITA DE TRANSFERÊNCIAS DO FNDE	3.221.094,00	3.221.094,00	221.608,81	6,87			
5.1- Transferências do Salário-Educação	861.425,00	861.425,00	122.543,12	14,22			
5.2- Transferências Diretas - PDDE	19.333,00	19.333,00	0,00	0,00			
5.3- Transferências Diretas - PNAE	822.449,00	822.449,00	98.964,00	12,03			
5.4- Transferências Diretas - PNATE	243.964,00	243.964,00	0,00	0,00			
5.5- Outras Transferências do FNDE	1.245.532,00	1.245.532,00	0,00	0,00			
5.6- Aplicação Financeira dos Recursos do FNDE	28.391,00	28.391,00	101,69	0,35			
6- RECEITA DE TRANSFERÊNCIAS DE CONVÊNIOS	144.889,00	144.889,00	0,00	0,00			
6.1- Transferências de Convênios	144.889,00	144.889,00	0,00	0,00			
6.2- Aplicação Financeira dos Recursos de Convênios	0,00	0,00	0,00	0,00			
7- RECEITA DE OPERAÇÕES DE CRÉDITO	0,00	0,00	0,00	0,00			
8- OUTRAS RECEITAS PARA FINANCIAMENTO DO ENSINO	1.058,00	1.058,00	0,00	0,00			
9- TOTAL DAS RECEITAS ADICIONAIS PARA FINANCIAMENTO DO ENSINO (4 + 5 + 6 + 7 + 8)	3.367.261,00	3.367.261,00	221.613,60	6,58			
DESPESAS DO FUNDEB							
DESPESAS DO FUNDEB	DOTAÇÃO INICIAL	DOTAÇÃO ATUALIZADA (d)	DESPESAS EMPENHADAS		DESPESAS LIQUIDADAS		INSCRITAS EM RESTOS A PAGAR NÃO PROCESSADOS ⁷ (i)
			Até o Bimestre (e)	% (f)=(e/d)X100	Até o Bimestre (g)	% (h)=(g/d)X100	
13- PAGAMENTO DOS PROFISSIONAIS DO MAGISTERIO	18.191.709,60	18.191.709,60	10.400.000,00	57,17	2.022.085,81	11,11	0,00
13.1- Com Educação Infantil	0,00	0,00	0,00	0,00	0,00	0,00	0,00
13.2- Com Ensino Fundamental	18.191.709,60	18.191.709,60	10.400.000,00	57,17	2.022.085,81	11,11	0,00
14- OUTRAS DESPESAS	4.548.177,40	4.548.177,40	1.961.250,81	43,12	488.207,59	10,73	0,00
14.1- Com Educação Infantil	1.220,00	1.220,00	0,00	0,00	0,00	0,00	0,00
14.2- Com Ensino Fundamental	4.546.957,40	4.546.957,40	1.961.250,81	43,12	488.207,59	10,73	0,00
15- TOTAL DAS DESPESAS DO FUNDEB (13 + 14)	22.739.887,00	22.739.887,00	12.361.250,81	54,36	2.510.293,40	11,04	0,00
DEDUÇÕES PARA FINS DO LIMITE DO FUNDEB							
16- RESTOS A PAGAR INSCRITOS NO EXERCÍCIO SEM DISPONIBILIDADE FINANCEIRA DE RECURSOS DO FUNDEB	VALOR						
16.1- FUNDEB 60%	0,00						
16.2- FUNDEB 40%	0,00						
17- DESPESAS CUSTEADAS COM O SUPERÁVIT FINANCEIRO, DO EXERCÍCIO ANTERIOR, DO FUNDEB	0,00						
17.1- FUNDEB 60%	0,00						
17.2- FUNDEB 40%	0,00						
18- TOTAL DAS DEDUÇÕES CONSIDERADAS PARA FINS DE LIMITE DO FUNDEB (16 + 17)	0,00						
INDICADORES DO FUNDEB							
19- TOTAL DAS DESPESAS DO FUNDEB PARA FINS DE LIMITE (15 - 18)	VALOR						
19.1- Mínimo de 60% do FUNDEB na Remuneração do Magistério ¹ (13 - (16.1 + 17.1)) / (11) x 100) %	2.504.693,40						
19.2- Máximo de 40% em Despesa com MDE, que não Remuneração do Magistério (14 - (16.2 + 17.2)) / (11) x 100) %	43,23						
19.3- Máximo de 5% não Aplicado no Exercício (100 - (19.1 + 19.2)) %	10,44						
20- RECURSOS RECEBIDOS DO FUNDEB EM 2020 QUE NÃO FORAM UTILIZADOS	VALOR						
21- DESPESAS CUSTEADAS COM O SALDO DO ITEM 20 ATÉ O 1º TRIMESTRE DE 2021 ¹	2.031,72						

MANUTENÇÃO E DESENVOLVIMENTO DO ENSINO - DESPESAS CUSTEADAS COM A RECEITA RESULTANTE DE IMPOSTOS E RECURSOS DO FUNDEB

DESPESAS COM AÇÕES TÍPICAS DE MDE	DOTAÇÃO INICIAL	DOTAÇÃO ATUALIZADA (d)	DESPESAS EMPENHADAS		DESPESAS LIQUIDADAS		INSCRITAS EM RESTOS A PAGAR NÃO PROCESSADOS (l)
			Até o Bimestre (e)	%(f)=(e/d)x	Até o Bimestre (g)	%	
22- EDUCAÇÃO INFANTIL	0,00	0,00	0,00	0,00	0,00	0,00	0,00
22.1- Creche	0,00	0,00	0,00	0,00	0,00	0,00	0,00
22.1.1- Despesas Custeadas com Recursos do FUNDEB	0,00	0,00	0,00	0,00	0,00	0,00	0,00
22.1.2- Despesas Custeadas com Outros Recursos de Impostos	0,00	0,00	0,00	0,00	0,00	0,00	0,00
22.2- Prê-escola	0,00	0,00	0,00	0,00	0,00	0,00	0,00
22.2.1- Despesas Custeadas com Recursos do FUNDEB	0,00	0,00	0,00	0,00	0,00	0,00	0,00
22.2.2- Despesas Custeadas com Outros Recursos de Impostos	0,00	0,00	0,00	0,00	0,00	0,00	0,00
23- ENSINO FUNDAMENTAL	25.936.473,63	25.936.473,93	13.059.514,93	50,34	2.634.044,87	10,15	0,00
23.1- Despesas Custeadas com Recursos do FUNDEB	22.739.887,00	22.739.887,00	12.361.250,81	54,36	2.510.293,40	11,04	0,00
23.2- Despesas Custeadas com Outros Recursos de Impostos	3.196.586,93	3.196.586,93	698.264,12	21,84	123.751,47	3,87	0,00
24- ENSINO MÉDIO	5.000,00	5.000,00	0,00	0,00	0,00	0,00	0,00
25- ENSINO SUPERIOR	1.000,00	1.000,00	0,00	0,00	0,00	0,00	0,00
26- ENSINO PROFISSIONAL NÃO INTEGRADO AO ENSINO REGULAR	0,00	0,00	0,00	0,00	0,00	0,00	0,00
27- OUTRAS	0,00	0,00	0,00	0,00	0,00	0,00	0,00
28- TOTAL DAS DESPESAS COM AÇÕES TÍPICAS DE MDE (22 + 23 + 24 + 25 + 26 + 27)	25.942.473,93	25.942.473,93	13.059.514,93	50,34	2.634.044,87	10,15	0,00
DEDUÇÕES CONSIDERADAS PARA FINS DE LIMITE CONSTITUCIONAL							VALOR
29- RESULTADO LÍQUIDO DAS TRANSFERÊNCIAS DO FUNDEB = (12)							2.199.268,87
30- DESPESAS CUSTEADAS COM A COMPLEMENTAÇÃO DO FUNDEB NO EXERCÍCIO							1.253.618,13
31- DESPESAS CUSTEADAS COM O SUPERÁVIT FINANCEIRO, DO EXERCÍCIO ANTERIOR, DO FUNDEB							0,00
32- DESPESAS CUSTEADAS COM O SUPERÁVIT FINANCEIRO, DO EXERCÍCIO ANTERIOR, DE OUTROS RECURSOS DE IMPOSTOS							0,00
33- RESTOS A PAGAR INSCRITOS NO EXERCÍCIO SEM DISPONIBILIDADE FINANCEIRA DE RECURSOS DE IMPOSTOS VINCULADOS AO ENSINO							0,00
34- CANCELAMENTO, NO EXERCÍCIO, DE RESTOS A PAGAR INSCRITOS COM DISPONIBILIDADE FINANCEIRA DE RECURSOS DE IMPOSTOS VINCULADOS AO ENSINO = (44 j)							0,00
35- TOTAL DAS DEDUÇÕES CONSIDERADAS PARA FINS DE LIMITE CONSTITUCIONAL (29 + 30 + 31 + 32 + 33 + 34)							3.452.887,00
36- TOTAL DAS DESPESAS PARA FINS DE LIMITE ((22 + 23) - (35))							-818.842,13
37- PERCENTUAL DE APLICAÇÃO EM MDE SOBRE A RECEITA LÍQUIDA DE IMPOSTOS ((36) / (3) x 100) % - LIMITE CONSTITUCIONAL 25%							-13,15

OUTRAS INFORMAÇÕES PARA CONTROLE

OUTRAS DESPESAS CUSTEADAS COM RECEITAS ADICIONAIS PARA FINANCIAMENTO DO ENSINO	DOTAÇÃO INICIAL	DOTAÇÃO ATUALIZADA (d)	DESPESAS EMPENHADAS		DESPESAS LIQUIDADAS		INSCRITAS EM RESTOS A PAGAR NÃO PROCESSADOS (l)
			Até o Bimestre (e)	%(f)=(e/d)x100	Até o Bimestre (g)	%(h)=(g/d)x100	
38- DESPESAS CUSTEADAS COM A APLICAÇÃO FINANCEIRA DE OUTROS RECURSOS DE IMPOSTOS VINCULADOS AO ENSINO	0,00	0,00	0,00	0,00	0,00	0,00	0,00
39- DESPESAS CUSTEADAS COM A CONTRIBUIÇÃO SOCIAL DO SALÁRIO-EDUCAÇÃO	860.925,00	860.925,00	1.500,00	0,17	0,00	0,00	0,00
40- DESPESAS CUSTEADAS COM OPERAÇÕES DE CRÉDITO	0,00	0,00	0,00	0,00	0,00	0,00	0,00
41- DESPESAS CUSTEADAS COM OUTRAS RECEITAS PARA FINANCIAMENTO DO ENSINO	1.539.908,20	1.539.908,20	3.000,00	0,19	0,00	0,00	0,00
42- TOTAL DAS OUTRAS DESPESAS CUSTEADAS COM RECEITAS ADICIONAIS PARA FINANCIAMENTO DO ENSINO (38 + 39 + 40 + 41)	2.400.833,20	2.400.833,20	4.500,00	0,19	0,00	0,00	0,00
43- TOTAL GERAL DAS DESPESAS COM MDE (28 + 42)	25.938.312,80	25.902.532,80	12.332.150,81	47,61	2.504.693,40	9,66	0,00
RESTOS A PAGAR INSCRITOS COM DISPONIBILIDADE FINANCEIRA DE RECURSOS DE IMPOSTOS VINCULADOS AO ENSINO			SALDO ATÉ BIMESTRE		CANCELADO EM 2021 (j)		
44- RESTOS A PAGAR DE DESPESAS COM MDE			2.031.270,85				0,00
44.1- Executadas com Recursos de Impostos Vinculados ao Ensino			212.868,30				0,00
44.2- Executadas com Recursos do FUNDEB			1.818.402,55				0,00
CONTROLE DA DISPONIBILIDADE FINANCEIRA			FUNDEB		SALÁRIO EDUCAÇÃO		
45- SALDO FINANCEIRO EM 31 DE DEZEMBRO DE 2020			2.031,72				294.000,15
46- (+) INGRESSO DE RECURSOS ATÉ O BIMESTRE			4.677.568,90				122.543,12
47- (-) PAGAMENTOS EFETUADOS ATÉ O BIMESTRE			2.476.433,11				0,00
47.1- Orçamento do Exercício			2.476.433,11				0,00
47.2- Restos a Pagar			0,00				0,00
48- (+) RECEITA DE APLICAÇÃO FINANCEIRA DOS RECURSOS ATÉ O BIMESTRE			263,96				60,53
49- (-) DISPONIBILIDADE FINANCEIRA ATÉ O BIMESTRE			2.203.431,47				416.603,80
50- (+) Ajustes			267.583,55				0,00
50.1 (+) Retenções			267.583,55				0,00
50.2 (-) Valores a recuperar			0,00				0,00
50.3 (+) Outros valores extraorçamentários			0,00				0,00
50.4 (+) Conciliação Bancária			0,00				0,00
51- (-) SALDO FINANCEIRO CONCILIADO			2.471.015,02				416.603,80

FONTE: Sistema de Contabilidade Pública, Unidade Responsável: PREFEITURA MUNICIPAL DE IACU

1 Limite mínimos anuais a serem cumpridos no encerramento do exercício.

2 Art. 21, §2º, Lei 11.494/2007: "Até 5% dos recursos recebidos à conta dos Fundos, inclusive relativos à complementação da União recebidos nos termos do § 1º do art. 6º desta Lei, poderão ser utilizados no 1º trimestre do exercício imediatamente subsequente, mediante abertura de crédito adicional"

3 Caput do art. 212 da CF/1988

4 Os valores referentes à parcela dos Resos a Pagar inscritos sem disponibilidade financeira vinculada à educação deverão ser informados somente no RREO do último bimestre do exercício.

5 Limites mínimos anuais a serem cumpridos no encerramento do exercício, no âmbito de atuação prioritária, conforme LDB, art. 11, V.

6 Nos cinco primeiros bimestres do exercício o acompanhamento poderá ser feito com base na despesa empenhada ou na despesa liquidada. No último bimestre do exercício, o valor deverá corresponder ao total da despesa empenhada.

7 Essa coluna poderá ser apresentada somente no último bimestre.

NIXON DUARTE MUNIZ FERREIRA
Prefeito
CPF:142.101.505-68

CRISTIAN SANTOS SANTANA
SECRETÁRIO DE ADM. E FINANÇAS
CPF:012.948.295-13

ALAN AVELINO PERAZZO
Contador
02798455537

PREFEITURA MUNICIPAL DE IACU
RELATÓRIO RESUMIDO DA EXECUÇÃO ORÇAMENTÁRIA
DEMONSTRATIVO DAS RECEITAS DE OPERAÇÕES DE CRÉDITO E DESPESAS DE CAPITAL
ORÇAMENTOS FISCAL E DA SEGURIDADE SOCIAL
JANEIRO A FEVEREIRO 2021 / BIMESTRE JANEIRO - FEVEREIRO

RREO - ANEXO 9 (LRF, art. 53, § 1º, inciso I)

Em Reais

<u>RECEITAS</u>	PREVISÃO ATUALIZADA (a)	RECEITAS REALIZADAS (b)	SALDO NÃO REALIZADO (c) = (a-b)
RECEITAS DE OPERAÇÕES DE CRÉDITO¹ (I)	100.000,00	0,00	100.000,00

<u>DESPESAS</u>	DOTAÇÃO ATUALIZADA (d)	DESPESAS EMPENHADAS (e)	DESPESAS LIQUIDADAS	DESPESAS INSCRITAS EM RESTOS A PAGAR NÃO PROCESSADOS	SALDO NÃO EXECUTADO (f)=(d-e)
DESPESAS DE CAPITAL	4.645.525,10	509.669,09	289.276,19	-	4.135.856,01
(-) Incentivos Fiscais a Contribuinte	0,00	0,00	0,00	-	0,00
(-) Incentivos Fiscais a Contribuinte por Instituições Financeiras	0,00	0,00	0,00	-	0,00
DESPESA DE CAPITAL LÍQUIDA (II)	4.645.525,10	509.669,09	289.276,19	-	4.135.856,01
RESULTADO PARA APURAÇÃO DA REGRA DE OURO (III) = (I-II)	(4.545.525,10)	(509.669,09)	-	-	(4.035.856,01)

FONTE: Sistema de Contabilidade Pública, Unidade Responsável: PREFEITURA MUNICIPAL DE IACU

Nota: ¹ Operações de Crédito descritos na CF, Art. 167, inciso III



NIXON DUARTE MUNIZ FERREIRA
Prefeito
CPF:142.101.505-68



CRISTIAN SANTOS SANTANA
SECRETÁRIO DE ADM. E FINANÇAS
CPF:012.948.295-13

ALAN AVELINO PERAZZO
Contador
02798455537

PREFEITURA MUNICIPAL DE IACU
RELATÓRIO RESUMIDO DA EXECUÇÃO ORÇAMENTÁRIA
DEMONSTRAÇÃO DA PROJ. ATUARIAL DO REG. PRÓPRIO DE PREVIDÊNCIA SOCIAL
ORÇAMENTOS FISCAL E DA SEGURIDADE SOCIAL
2021 à 2096

RREO – ANEXO 10 (LRF, art. 53, § 1º, inciso II)

Em Reais

PLANO PREVIDENCIÁRIO				
EXERCÍCIO	RECEITAS PREVIDENCIÁRIAS (a)	DESPESAS PREVIDENCIÁRIAS (b)	RESULTADO PREVIDENCIÁRIO (c) = (a-b)	SALDO FINANCEIRO DO EXERCÍCIO (d) = ("d" exercício anterior) + (c)
2021	0,00	0,00	0,00	0,00

PLANO FINANCEIRO				
EXERCÍCIO	RECEITAS PREVIDENCIÁRIAS (a)	DESPESAS PREVIDENCIÁRIAS (b)	RESULTADO PREVIDENCIÁRIO (c) = (a-b)	SALDO FINANCEIRO DO EXERCÍCIO (d) = ("d" exercício anterior) + (c)

FONTE: Sistema de Contabilidade Pública, Unidade Responsável: PREFEITURA MUNICIPAL DE IACU

EROTILDES BARBOSA ALMEIDA NETA
SEC. MUN. DE SAÚDE
CPF:045.487.056-60

CRISTIAN SANTOS SANTANA
SECRETÁRIO DE ADM. E FINANÇAS
CPF:012.948.295-13

ECONTAP EMPRESA DE CONTABILIDADE
Contador

PREFEITURA MUNICIPAL DE IACU
RELATÓRIO RESUMIDO DA EXECUÇÃO ORÇAMENTÁRIA
DEMONSTRATIVO DA RECEITA DE ALIENAÇÃO DE ATIVOS E APLICAÇÃO DOS RECURSOS
ORÇAMENTOS FISCAL E DA SEGURIDADE SOCIAL
JANEIRO A FEVEREIRO 2021 / BIMESTRE JANEIRO - FEVEREIRO

RREO - ANEXO 11 (LRF, art. 53, § 1º, inciso III)

Em reais

RECEITAS	PREVISÃO ATUALIZADA (a)	RECEITAS REALIZADAS (b)	SALDO (c) = (a-b)
RECEITAS DE ALIENAÇÃO DE ATIVOS (I)	25.000,00	0,00	25.000,00
Receita de Alienação de Bens Móveis	5.000,00	0,00	5.000,00
Receita de Alienação de Bens Imóveis	20.000,00	0,00	20.000,00

DESPESAS	DOTAÇÃO ATUALIZADA (d)	DESPESAS EMPENHADAS (e)	DESPESAS LIQUIDADAS	DESPESAS PAGAS (f)	DESPESAS INSCRITAS EM RESTOS A PAGAR NÃO PROCESSADOS	PAGAMENTO DE RESTOS A PAGAR (g)	SALDO (h) = (d-e)
APLICAÇÃO DOS RECURSOS DA ALIENAÇÃO DE ATIVOS (II)	0,00	0,00	0,00	0,00	0,00	0,00	0,00
Despesas de Capital	0,00	0,00	0,00	0,00	0,00	0,00	0,00
Investimentos	0,00	0,00	0,00	0,00	0,00	0,00	0,00
Inversões Financeiras	0,00	0,00	0,00	0,00	0,00	0,00	0,00
Amortização da Dívida	0,00	0,00	0,00	0,00	0,00	0,00	0,00
Despesas Correntes dos Regimes de Previdência	0,00	0,00	0,00	0,00	0,00	0,00	0,00
Regime Próprio dos Servidores Público	0,00	0,00	0,00	0,00	0,00	0,00	0,00

SALDO FINANCEIRO A APLICAR	2020 (i)	2021 (j) = (Ilf+IIg)	SALDO ATUAL (k) = (IIIi+IIIj)
VALOR (III)	25.402,25		0,00

FONTE: Sistema de Contabilidade Pública, Unidade Responsável: PREFEITURA MUNICIPAL DE IACU



NIXON DUARTE MUNIZ FERREIRA
Prefeito
CPF:142.101.505-68



CRISTIAN SANTOS SANTANA
SECRETÁRIO DE ADM. E FINANÇAS
CPF:012.948.295-13

ALAN AVELINO PERAZZO
Contador
02798455537

PREFEITURA MUNICIPAL DE IACU
RELATÓRIO RESUMIDO DA EXECUÇÃO ORÇAMENTÁRIA
DEMONSTRATIVO DAS RECEITAS E DESPESAS COM AÇÕES E SERVIÇOS PÚBLICOS DE SAÚDE
ORÇAMENTOS FISCAL E DA SEGURIDADE SOCIAL
JANEIRO A FEVEREIRO 2021 / BIMESTRE JANEIRO - FEVEREIRO

RREQ - ANEXO 12 (LC 141/2012, art. 35)

R\$ 1,00

RECEITAS RESULTANTES DE IMPOSTOS E TRANSFERÊNCIAS CONSTITUCIONAIS LEGAIS	PREVISÃO INICIAL	PREVISÃO ATUALIZADA (a)	RECEITAS REALIZADAS	
			Até o Bimestre (b)	% (b/a) x 100
RECEITA DE IMPOSTOS(I)	2.964.780,00	2.964.780,00	57.467,41	1,94
Receita Resultante do Imposto Predial e Territorial Urbano - IPTU	156.416,00	156.416,00	0,00	0,00
IPTU	87.455,00	87.455,00	0,00	0,00
Multas, Juros de Mora, Dívida Ativa e Outros Encargos do IPTU	68.961,00	68.961,00	0,00	0,00
Receita Resultante do Imposto sobre Transmissão Inter Vivos - ITBI	454.638,00	454.638,00	0,00	0,00
ITBI	451.464,00	451.464,00	0,00	0,00
Multas, Juros de Mora, Dívida Ativa e Outros Encargos do ITBI	3.174,00	3.174,00	0,00	0,00
Receita Resultante do Imposto sobre Serviços de Qualquer Natureza - ISS	1.358.975,00	1.358.975,00	57.467,41	4,23
ISS	1.328.279,00	1.328.279,00	57.467,41	4,33
Multas, Juros de Mora, Dívida Ativa e Outros Encargos do ISS	30.696,00	30.696,00	0,00	0,00
Receita Resultante do Imposto sobre a Renda e Proventos de Qualquer Natureza Retido na Fonte - IRRF	994.751,00	994.751,00	0,00	0,00
RECEITA DE TRANSFERÊNCIAS CONSTITUCIONAIS E LEGAIS (II)	27.096.229,00	27.096.229,00	6.168.423,72	22,76
Cota-Parte FPM	21.045.215,00	21.045.215,00	5.217.294,47	24,79
Cota-Parte ITR	53.341,00	53.341,00	593,48	1,11
Cota-Parte IPVA	437.892,00	437.892,00	53.791,82	12,28
Cota-Parte ICMS	5.500.143,00	5.500.143,00	851.730,85	15,49
Cota-Parte IPI-Exportação	46.273,00	46.273,00	7.477,02	16,16
Compensações Financeiras Provenientes de Impostos e Transferências Constitucionais	13.365,00	13.365,00	37.536,08	280,85
Desoneração ICMS - LC 87/1996	13.365,00	13.365,00	37.536,08	280,85
Outras	0,00	0,00	0,00	0,00
TOTAL DAS RECEITAS RESULTANTES DE IMPOSTOS E TRANSFERÊNCIAS CONSTITUCIONAIS E LEG.	30.061.009,00	30.061.009,00	6.225.891,13	20,71

DESPESAS COM AÇÕES E SERVIÇOS PÚBLICOS DE SAÚDE (ASPS) - POR SUBFUNÇÃO E CATEGORIA	DOTAÇÃO INICIAL	DOTAÇÃO ATUALIZADA (e)	DESPESAS EMPENHADAS		DESPESAS LIQUIDADAS		DESPESAS PAGAS		Inscritas em Restos a Pagar (g)
			Até o Bimestre (d)	% (d/c) x 100	Até o Bimestre (e)	% (e/c) x 100	Até o Bimestre (f)	% (f/c) x 100	
ATENÇÃO BÁSICA (IV)	613.400,00	584.400,00	49.611,39	11,65	47.851,39	11,24	32.891,39	7,72	1.760,00
Despesas Correntes	425.800,00	425.800,00	49.611,39	11,65	47.851,39	11,24	32.891,39	7,72	1.760,00
Despesas de Capital	187.600,00	158.600,00	0,00	0,00	0,00	0,00	0,00	0,00	0,00
ASSISTÊNCIA HOSPITALAR E AMBULATORIAL (V)	1.793.764,83	1.793.764,83	413.605,42	23,19	43.163,32	2,42	42.078,07	2,36	370.442,10
Despesas Correntes	1.783.534,83	1.783.534,83	413.605,42	23,19	43.163,32	2,42	42.078,07	2,36	370.442,10
Despesas de Capital	10.230,00	10.230,00	0,00	0,00	0,00	0,00	0,00	0,00	0,00
SUORTE PROFILÁTICO E TERAPÊUTICO (VI)	0,00	0,00	0,00	0,00	0,00	0,00	0,00	0,00	0,00
Despesas Correntes	0,00	0,00	0,00	0,00	0,00	0,00	0,00	0,00	0,00
Despesas de Capital	0,00	0,00	0,00	0,00	0,00	0,00	0,00	0,00	0,00
VIGILÂNCIA SANITÁRIA (VII)	17.000,00	17.000,00	0,00	0,00	0,00	0,00	0,00	0,00	0,00
Despesas Correntes	17.000,00	17.000,00	0,00	0,00	0,00	0,00	0,00	0,00	0,00
Despesas de Capital	0,00	0,00	0,00	0,00	0,00	0,00	0,00	0,00	0,00
VIGILÂNCIA EPIDEMIOLÓGICA (VIII)	17.000,00	17.000,00	0,00	0,00	0,00	0,00	0,00	0,00	0,00
Despesas Correntes	14.500,00	14.500,00	0,00	0,00	0,00	0,00	0,00	0,00	0,00
Despesas de Capital	2.500,00	2.500,00	0,00	0,00	0,00	0,00	0,00	0,00	0,00
ALIMENTAÇÃO E NUTRIÇÃO (IX)	2.500,00	2.500,00	0,00	0,00	0,00	0,00	0,00	0,00	0,00
Despesas Correntes	2.000,00	2.000,00	0,00	0,00	0,00	0,00	0,00	0,00	0,00
Despesas de Capital	500,00	500,00	0,00	0,00	0,00	0,00	0,00	0,00	0,00
OUTRAS SUBFUNÇÕES (X)	2.990.400,00	3.019.400,00	1.431.647,44	47,60	531.062,42	17,66	437.135,72	14,53	900.585,02
Despesas Correntes	2.978.900,00	3.007.900,00	1.431.647,44	47,60	531.062,42	17,66	437.135,72	14,53	900.585,02
Despesas de Capital	11.500,00	11.500,00	0,00	0,00	0,00	0,00	0,00	0,00	0,00
TOTAL (XI) = (IV + V + VI + VII + VIII + IX + X)	5.434.064,83	5.434.064,83	1.894.864,25	34,87	622.077,13	11,44	512.105,18	9,42	1.272.787,12

APURAÇÃO DO CUMPRIMENTO DO LIMITE MÍNIMO PARA APLICAÇÃO EM ASPS	DESPESAS EMPENHADAS (d)	DESPESAS LIQUIDADAS (e)	DESPESAS PAGAS (f)
Total das Despesas com ASPS (XII) = (XI)	1.894.864,25	622.077,13	512.105,18
(-) Restos a Pagar Não Processados Inscritos Indevidamente no Exercício sem Disponibilidade Financeira (XIII)	0,00	0,00	0,00
(-) Despesas Custeadas com Recursos Vinculados à Parcela do Percentual Mínimo que não foi Aplicada em ASPS em Ex	0,00	0,00	0,00
(-) Despesas Custeadas com Disponibilidade de Caixa Vinculada aos Restos a Pagar Cancelados (XV)	0,00	0,00	0,00
(=) VALOR APLICADO EM ASPS (XVI) = (XII - XIII - XIV - XV)	1.894.864,25	622.077,13	512.105,18
Despesa Mínima a ser Aplicada em ASPS (XVII)=(III) x 15%(LC 141/2012)		933.883,67	
Despesa Mínima a ser Aplicada em ASPS (XVII)=(III) x % (Lei Orgânica Municipal)		0,00	
Diferença entre o Valor Aplicado e a Despesa Mínima a ser Aplicada (XVIII)=(XVI(d ou e) - XVII)	960.980,58	-311.806,54	-421.778,49
Limite não Cumprido (XIV)=(XVIII)	0,00	0,00	0,00
PERCENTUAL DA RECEITA DE IMPOSTOS E TRANSFERÊNCIAS CONSTITUCIONAIS E LEGAIS APLICADO EM AS	30,44	9,99	8,23

CONTROLE DO VALOR REFERENTE AO PERCENTUAL MÍNIMO NÃO CUMPRIDO EM EXERCÍCIOS ANTERIORES PARA FINS DE APLICAÇÃO DOS RECURSOS VINCULADOS CONFORME ARTIGOS 25 E 26 DA LC141/2012	LIMITE NÃO CUMPRIDO			
	Saldo Inicial (no exercício atual) (h)	Despesas Custeadas no Exercício de Referência		Saldo Final (não aplicado) (l)=(h-(i ou j))
		Empenhadas (i)	Liquidadas (j)	
Diferença de limite não cumprido em 2021	0,00	0,00	0,00	0,00
Diferença de limite não cumprido em 2020	0,00	0,00	0,00	0,00
Diferença de limite não cumprido em Exercícios Anteriores	0,00	0,00	0,00	0,00
TOTAL DA DIFERENÇA DE LIMITE NÃO CUMPRIDO EM EXERCÍCIOS ANTERIORES (XX)	0,00	0,00	0,00	0,00

EXECUÇÃO DE RESTOS A PAGAR										
EXERCÍCIO DO EMPENHO	Valor Mínimo para (m)	Valor aplicado em ASPS no exercício (n)	Valor aplicado além do limite (o)=(m-n), se <0, então (o)=0	Total inscrito em RP no exercício (p)	RPNP Inscritos Indevidamente no Exercício sem Disponibilidade Financeira (q)=(XIII d)	Valor inscrito em RP considerado no Limite (r)=(p-(o+q)) se <0, então (r)=0	Total de RP pagos (s)	Total de RP a pagar (t)	Total de RP cancelados ou prescritos (u)	Diferença entre o valor aplicado além do limite e o total de RP cancelados (v)=((o + q) - u)
Empenhos de 2021	0,00	0,00	0,00	0,00	0,00	0,00	0,00	0,00	0,00	0,00
Empenhos de 2020	0,00	0,00	0,00	0,00	0,00	0,00	0,00	0,00	0,00	0,00
Empenhos de 2019	0,00	0,00	0,00	0,00	0,00	0,00	0,00	0,00	0,00	0,00
Empenhos de 2018	0,00	0,00	0,00	0,00	0,00	0,00	0,00	0,00	0,00	0,00
Empenhos de 2017 e anteriores	0,00	0,00	0,00	0,00	0,00	0,00	0,00	0,00	0,00	0,00
TOTAL DOS RESTOS A PAGAR CANCELADOS OU PRESCRITOS ATÉ O FINAL DO EXERCÍCIO ATUAL QUE AFETARAM O CUMPRIMENTO DO LIMITE (XXI)										0,00
TOTAL DOS RESTOS A PAGAR CANCELADOS OU PRESCRITOS ATÉ O FINAL DO EXERCÍCIO ANTERIOR QUE AFETARAM O CUMPRIMENTO DO LIMITE (XXII)										0,00
TOTAL DOS RESTOS A PAGAR CANCELADOS OU PRESCRITOS NO EXERCÍCIO ANTERIOR QUE AFETARAM O CUMPRIMENTO DO LIMITE (XXIII)=(XXI - XXII)										0,00

CONTROLE DOS RESTOS A PAGAR CANCELADOS OU PRESCRITOS PARA FINS DE APLICAÇÃO DA DISPONIBILIDADE DE CAIXA CONFORME ARTIGO 24, § 1º e 2º DA LC 141/2012	RESTOS A PAGAR CANCELADOS OU PRESCRITOS			
	Saldo Inicial (w)	Despesas custeadas no exercício de referência (j)		Saldo Final (Não Aplicado) (aa)=9w-(xouy)
		Empenhadas (x)	Liquidadas (y)	
Restos a pagar cancelados ou prescritos em 2021 a serem compensados (XXIV)	0,00	0,00	0,00	0,00
Restos a pagar cancelados ou prescritos em 2020 a serem compensados (XXV)	0,00	0,00	0,00	0,00
Restos a pagar cancelados ou prescritos em exercícios anteriores a serem compensados (XX)	0,00	0,00	0,00	0,00
TOTAL DE RESTOS A PAGAR CANCELADOS OU PRESCRITOS A COMPENSAR (XXVII)	0,00	0,00	0,00	0,00

RECEITAS ADICIONAIS PARA O FINANCIAMENTO DA SAÚDE NÃO COMPUTADAS NO CÁLCULO DO MÍNIMO	PREVISÃO INICIAL	PREVISÃO ATUALIZADA (a)	RECEITAS REALIZADAS	
			Até o Bimestre (b)	% (b/a) x 100
RECEITAS DE TRANSFERÊNCIAS PARA A SAÚDE (XXVIII)	10.068.241,00	10.068.241,00	1.023.630,12	10,17
Proveniente da União	9.657.069,00	9.657.069,00	1.005.630,12	10,41
Proveniente dos Estados	411.172,00	411.172,00	18.000,00	4,38
Proveniente de outros Municípios	0,00	0,00	0,00	0,00
RECEITA DE OPERAÇÕES DE CRÉDITO INTERNAS E EXTERNAS VINCULADAS A SAÚDE (XXIX)	0,00	0,00	0,00	0,00
OUTRAS RECEITAS (XXX)	9.248,00	9.248,00	188,06	2,03
TOTAL DE RECEITAS ADICIONAIS PARA FINANCIAMENTO DA SAÚDE (XXXI) = (XXVIII + XXIX + XXX)	10.077.489,00	10.077.489,00	1.023.818,18	10,16

DESPESAS COM SAÚDE POR SUBFUNÇÕES E CATEGORIA ECONÔMICA NÃO COMPUTADAS NO CÁLCULO DO MÍNIMO	DOTAÇÃO INICIAL	DOTAÇÃO ATUALIZADA (c)	DESPESAS EMPENHADAS		DESPESAS LIQUIDADAS		DESPESAS PAGAS		Inscritas em Restos a Pagar não Processados (g)
			Até o Bimestre (d)	% (d/c) x 100	Até o Bimestre (e)	% (e/c) x 100	Até o Bimestre (f)	% (f/c) x 100	
			ATENÇÃO BÁSICA (XXXII)	2.736.104,20	2.719.585,20	1.346.056,30	75,37	138.256,30	
Despesas Correntes	2.472.900,00	2.458.630,00	1.285.854,41	52,30	78.054,41	3,17	60.007,61	2,44	1.207.800,00
Despesas de Capital	263.204,20	260.955,20	60.201,89	23,07	60.201,89	23,07	0,00	0,00	0,00
ASSISTÊNCIA HOSPITALAR E AMBULATORIAL (XXXIII)	2.578.057,00	2.578.057,00	632.009,49	24,70	94.809,49	3,70	82.738,48	3,23	537.200,00
Despesas Correntes	2.559.057,00	2.559.057,00	632.009,49	24,70	94.809,49	3,70	82.738,48	3,23	537.200,00
Despesas de Capital	19.000,00	19.000,00	0,00	0,00	0,00	0,00	0,00	0,00	0,00
SUORTE PROFILÁTICO E TERAPÊUTICO (XXXIV)	0,00	0,00	0,00	0,00	0,00	0,00	0,00	0,00	0,00
Despesas Correntes	0,00	0,00	0,00	0,00	0,00	0,00	0,00	0,00	0,00
Despesas de Capital	0,00	0,00	0,00	0,00	0,00	0,00	0,00	0,00	0,00
VIGILÂNCIA SANITÁRIA (XXXV)	16.000,00	16.000,00	0,00	0,00	0,00	0,00	0,00	0,00	0,00
Despesas Correntes	13.000,00	13.000,00	0,00	0,00	0,00	0,00	0,00	0,00	0,00
Despesas de Capital	3.000,00	3.000,00	0,00	0,00	0,00	0,00	0,00	0,00	0,00
VIGILÂNCIA EPIDEMIOLÓGICA (XXXVI)	49.800,00	66.319,00	25.395,74	41,42	25.281,82	41,23	113,92	0,19	113,92
Despesas Correntes	44.800,00	61.319,00	25.395,74	41,42	25.281,82	41,23	113,92	0,19	113,92
Despesas de Capital	5.000,00	5.000,00	0,00	0,00	0,00	0,00	0,00	0,00	0,00
ALIMENTAÇÃO E NUTRIÇÃO (XXXVII)	0,00	0,00	0,00	0,00	0,00	0,00	0,00	0,00	0,00
Despesas Correntes	0,00	0,00	0,00	0,00	0,00	0,00	0,00	0,00	0,00
Despesas de Capital	0,00	0,00	0,00	0,00	0,00	0,00	0,00	0,00	0,00
OUTRAS SUBFUNÇÕES (XXXVIII)	5.226.000,00	5.226.000,00	2.975.695,50	56,94	909.692,93	17,41	494.885,66	9,47	2.066.002,57
Despesas Correntes	5.226.000,00	5.226.000,00	2.975.695,50	56,94	909.692,93	17,41	494.885,66	9,47	2.066.002,57
Despesas de Capital	0,00	0,00	0,00	0,00	0,00	0,00	0,00	0,00	0,00
TOTAL (XXXIX) = (XXXII + XXXIII + XXXIV + XXXV + XXXVI + XXXVII + XXXVIII)	10.605.961,20	10.605.961,20	4.979.157,03	46,95	1.168.040,54	11,01	637.745,67	6,01	3.811.116,49

DESPESAS TOTAIS COM SAÚDE EXECUTADAS COM RECURSOS PRÓPRIOS E COM RECURSOS TRANSFERIDOS DE OUTROS	DOTAÇÃO INICIAL	DOTAÇÃO ATUALIZADA (c)	DESPESAS EMPENHADAS		DESPESAS LIQUIDADAS		DESPESAS PAGAS		Inscritas em Restos a Pagar não Processados (g)
			Até o Bimestre (d)	% (d/c) x 100	Até o Bimestre (e)	% (e/c) x 100	Até o Bimestre (e)	% (f/c) x 100	
ATENÇÃO BÁSICA (XL) = (IV + XXXII)	3.349.504,20	3.303.985,20	1.395.667,69	42,24	186.107,69	5,63	92.899,00	2,81	1.209.560,00
ASSISTÊNCIA HOSPITALAR E AMBULATORIAL (XLI) = (V + XXXIII)	4.371.821,83	4.371.821,83	1.045.614,91	23,92	137.972,81	3,15	124.816,55	2,85	907.642,10
SUORTE PROFILÁTICO E TERAPÊUTICO (XLII) = (VI + XXXIV)	0,00	0,00	0,00	0,00	0,00	0,00	0,00	0,00	0,00
VIGILÂNCIA SANITÁRIA (XLIII) = (VII + XXXV)	33.000,00	33.000,00	0,00	0,00	0,00	0,00	0,00	0,00	0,00
VIGILÂNCIA EPIDEMIOLÓGICA (XLIV) = (VIII + XXXVI)	66.800,00	83.319,00	25.395,74	30,48	25.281,82	30,34	113,92	0,13	113,92
ALIMENTAÇÃO E NUTRIÇÃO (XLV) = (XIX + XXXVII)	2.500,00	2.500,00	0,00	0,00	0,00	0,00	0,00	0,00	0,00
OUTRAS SUBFUNÇÕES (XLVI) = (X + XXXVIII)	8.216.400,00	8.245.400,00	4.407.342,94	53,45	1.440.755,35	17,47	932.021,38	11,30	2.966.587,59
TOTAL DAS DESPESAS COM SAÚDE (XLVII) = (XI + XXXIX)	16.040.026,03	16.040.026,03	6.874.021,28	42,86	1.790.117,67	11,16	1.149.850,85	7,16	5.083.903,61
(-) Despesas executadas com recursos provenientes das transferências de recursos	10.605.961,20	10.605.961,20	4.979.157,03	46,95	1.168.040,54	11,01	637.745,67	6,01	3.811.116,49
TOTAL DAS DESPESAS EXECUTADAS COM RECURSOS PRÓPRIOS (XLVIII)	5.434.064,83	5.434.064,83	1.894.864,25	34,87	622.077,13	11,44	512.105,18	9,42	1.272.787,12

FONTE: Sistema de Contabilidade Pública, Unidade Responsável PREFEITURA MUNICIPAL DE IACU

NIXON DUARTE MUNIZ FERREIRA
Prefeito
CPF:142.101.505-68

CRISTIAN SANTOS SANTANA
SECRETÁRIO DE ADM. E FINANÇAS
CPF:012.948.295-13

ALAN AVELINO PERAZZO
Contador
02798455537

PREFEITURA MUNICIPAL DE IACU
RELATÓRIO RESUMIDO DA EXECUÇÃO ORÇAMENTÁRIA
DEMONSTRATIVO DAS PARCERIAS PÚBLICO - PRIVADAS
ORÇAMENTOS FISCAL E DA SEGURIDADE SOCIAL
JANEIRO A FEVEREIRO DE 2021 / BIMESTRE JANEIRO - FEVEREIRO

RREO - Anexo 13 (Lei nº 11.079, de 30.12.2004, arts. 22, 25 e 28)

Em reais

IMPACTOS DAS CONTRATAÇÕES DE PPP	SALDO TOTAL EM 31 DE DEZEMBRO DO EXERCÍCIO ANTERIOR	REGISTROS EFETUADOS EM 2021	
		No bimestre	Até o bimestre
TOTAL DE ATIVOS Ativos Contabilizados na SPE			
TOTAL DE PASSIVOS Obrigações decorrentes de Ativos Constituídos pela SPE Provisões de PPP Outros Passivos			
ATOS POTENCIAIS PASSIVOS Obrigações Contratuais Riscos Não Provisionados Garantias Concedidas Outros Passivos Contingentes			

DESPESAS DE PPP	EXERCÍCIO ANTERIOR	EXERCÍCIO CORRENTE	2022	2023	2024	2025	2026	2027	2028	2029	2030
Do Entregado, excoeto estatais não dependentes (I) = (I.1 + I.2)											
Contratadas (I.1)											
A Contratar (I.2)											
Das Estatais Não-Dependentes (II) = (II.1 + II.2)											
Contratadas (II.1)											
A Contratar (II.2)											
TOTAL DAS DESPESAS DE PPP (III) = (I + II)											
RECEITA CORRENTE LÍQUIDA (RCL) (IV)											
TOTAL DAS DESPESAS CONSIDERADAS PARA O LIMITE (I)											
TOTAL DAS DESPESAS CONSIDERADAS PARA O LIMITE / RCL (%) (V)=(I / IV)											

FONTE: Sistema de Contabilidade Pública, Unidade Responsável: PREFEITURA MUNICIPAL DE IACU

Nota:



NIXON DUARTE MUNIZ FERREIRA
Prefeito
CPF:142.101.505-68



CRISTIAN SANTOS SANTANA
SECRETÁRIO DE ADM. E FINANÇAS
CPF:012.948.295-13

ALAN AVELINO PERAZZO
Contador
02798455537

PREFEITURA MUNICIPAL DE IACU
DEMONSTRATIVO SIMPLIFICADO DO RELATÓRIO RESUMIDO DA EXECUÇÃO ORÇAMENTÁRIA
ORÇAMENTOS FISCAL E DA SEGURIDADE SOCIAL
JANEIRO A FEVEREIRO DE 2021 / BIMESTRE JANEIRO - FEVEREIRO

LRF, Art. 48 - Anexo 14

R\$ 1,00

		Até o Bimestre			
RECEITAS					
Previsão Inicial		67.296.402,20			
Previsão Atualizada		67.296.402,20			
Receitas Realizadas		11.237.645,47			
Déficit Orçamentário		0,00			
Saldos de Exercícios Anteriores (Utilizados para Créditos Adicionais)		0,00			
DESPESAS					
Dotação Inicial		67.296.402,20			
Créditos Adicionais		0,00			
Dotação Atualizada		67.296.402,20			
Despesas Empenhadas		29.357.206,42			
Despesas Liquidadas		6.928.078,72			
Despesas Pagas		6.007.583,39			
Superávit Orçamentário		4.309.566,75			
		Até o Bimestre			
Despesas Empenhadas		29.357.206,42			
Despesas Liquidadas		6.928.078,72			
		Até o Bimestre			
Receita Corrente Líquida		66.941.509,33			
Receita Corrente Líquida Ajustada para Cálculo dos Limites de Endividamento		66.941.509,33			
Receita Corrente Líquida Ajustada para Cálculo dos Limites de Despesa com Pessoal		66.941.509,33			
		Até o Bimestre			
Regime Próprio de Previdência dos Servidores - PLANO PREVIDENCIÁRIO		0,00			
Receitas Previdenciárias Realizadas		0,00			
Despesas Previdenciárias Liquidadas		0,00			
Resultado Previdenciário		0,00			
Regime Próprio de Previdência dos Servidores - PLANO FINANCEIRO		0,00			
Receitas Previdenciárias Realizadas		0,00			
Despesas Previdenciárias Liquidadas		0,00			
Resultado Previdenciário		0,00			
		Meta Fixada no AMF da LDO (a)	Resultado Apurado Até o Bimestre (b)	% em Relação à Meta (b/a)	
Resultado Primário		1.544.335,32	5.422.820,92	351,14	
Resultado Nominal		396.920,22	5.449.980,62	1.373,07	
		Inscrição	Cancelamento Até o Bimestre	Pagamento Até o Bimestre	Saldo a Pagar
RESTOS A PAGAR PROCESSADOS					
		8.244,57	0,00	0,00	8.244,57
Poder Executivo		8.244,57	0,00	0,00	8.244,57
Poder Legislativo		0,00	0,00	0,00	0,00
Poder Judiciário		0,00	0,00	0,00	0,00
Ministério Público		0,00	0,00	0,00	0,00
Defensoria Pública		0,00	0,00	0,00	0,00
RESTOS A PAGAR NÃO PROCESSADOS					
		643.261,91	0,00	2.100,00	641.161,92
Poder Executivo		643.261,91	0,00	2.100,00	641.161,92
Poder Legislativo		0,00	0,00	0,00	0,00
Poder Judiciário		0,00	0,00	0,00	0,00
Ministério Público		0,00	0,00	0,00	0,00
TOTAL		651.506,48	0,00	2.100,00	649.406,48
		Valor Apurado Até o Bimestre	Limites Constitucionais Anuais		
			% Mínima a Aplicar no Exercício	% Aplicado Até o Bimestre	
Mínimo Anual de <18% / 25%> das Receitas de Impostos em Manutenção e Desenvolvimento do Ensino.		-818.842,13	25,00		-13,15
Mínimo Anual de 60% do FUNDEB na Remuneração do Magistério com Ensino Fundamental e Médio		0,00	60,00		0,00
Mínimo Anual de 60% do FUNDEB na Remuneração do Magistério com Educação Infantil e Ensino Fundamental		2.022.085,81	60,00		43,23
Complementação da União ao FUNDEB		482.607,59	60,00		38,50
		Valor Apurado Até o Bimestre	Saldo Não Realizado		
Receitas de Operações de Crédito			0,00		100.000,00
Despesa de Capital Líquida			509.669,09		4.135.856,01
		Exercício	10º Exercício	20º Exercício	35º Exercício
Plano Previdenciário		0,00	0,00	0,00	0,00
Receitas Previdenciárias		0,00	0,00	0,00	0,00
Despesas Previdenciárias		0,00	0,00	0,00	0,00
Resultado Previdenciário		0,00	0,00	0,00	0,00
Plano Financeiro		0,00	0,00	0,00	0,00
Receitas Previdenciárias		0,00	0,00	0,00	0,00
Despesas Previdenciárias		0,00	0,00	0,00	0,00
Resultado Previdenciário		0,00	0,00	0,00	0,00
		Valor Apurado Até o Bimestre	Saldo a Realizar		
Receita de Capital Resultante da Alienação de Ativos			0,00		25.000,00
Aplicação dos Recursos da Alienação de Ativos			0,00		0,00
		Valor Apurado Até o Bimestre	Limite Constitucional Anual		
			% Mínima a Aplicar no Exercício	% Aplicado Até o Bimestre	
Despesas com Ações e Serviços Públicos de Saúde executadas com recursos de impostos		622.077,13	15,00		9,99
		Valor Apurado no Exercício Corrente			
Total das Despesas/RCL (%)		0,00			

PREFEITURA MUNICIPAL DE IACU
DEMONSTRATIVO SIMPLIFICADO DO RELATÓRIO RESUMIDO DA EXECUÇÃO ORÇAMENTÁRIA
ORÇAMENTOS FISCAL E DA SEGURIDADE SOCIAL
JANEIRO A FEVEREIRO DE 2021 / BIMESTRE JANEIRO - FEVEREIRO



NIXON DUARTE MUNIZ FERREIRA
Prefeito
CPF:142.101.505-68



CRISTIAN SANTOS SANTANA
SECRETÁRIO DE ADM. E FINANÇAS
CPF:012.948.295-13

ALAN AVELINO PERAZZO
Contador
0279845537



PREFEITURA MUNICIPAL DE IAÇU

RELATÓRIO RESUMIDO DA EXECUÇÃO ORÇAMENTÁRIA
DEMONSTRATIVO DE SENTENÇAS JUDICIAIS
ORÇAMENTO FISCAL E DA SEGURIDADE SOCIAL

Órgão: (Todos)

Período: 01/02/2021 a 28/02/2021

Unidade: (Todos)

<u>Tp Emp</u>	<u>CodRed</u>	<u>Dotação Orçamentária</u>	<u>Proc Credor</u>	<u>CNPJ/CPF</u>	<u>Data Emp</u>	<u>Data Liq</u>	<u>Data Pag</u>	<u>Bruto(R\$)</u>	<u>Retido</u>	<u>Liquido</u>	
0000											
Total de Registros: 0								Total :	0,00	0,00	0,00

EROTILDES BARBOSA ALMEIDA NETA
SEC. MUN. DE SAÚDE
CPF:045.487.056-60

CRISTIAN SANTOS SANTANA
SECRETÁRIO DE ADM. E FINANÇAS
CPF:012.948.295-13

ECONTAP EMPRESA DE CONTABILIDADE
Contador



PREFEITURA MUNICIPAL DE IACU
RELATÓRIO RESUMIDO DA EXECUÇÃO ORÇAMENTÁRIA
DEMONSTRATIVO DE SENTENÇAS JUDICIAIS
ORÇAMENTO FISCAL E DA SEGURIDADE SOCIAL

Órgão: (Todos)
Unidade: (Todos)

Período: 01/01/2021 a 31/01/2021

<u>Tp Emp</u>	<u>CodRed</u>	<u>Dotação Orçamentária</u>	<u>Proc Credor</u>	<u>CNPJ/CPF</u>	<u>Data Emp</u>	<u>Data Liq</u>	<u>Data Pag</u>	<u>Bruto(R\$)</u>	<u>Retido</u>	<u>Liquido</u>	
0000											
Total de Registros:		0						Total :	0,00	0,00	0,00

EROTILDES BARBOSA ALMEIDA NETA
SEC. MUN. DE SAÚDE
CPF:045.487.056-60

CRISTIAN SANTOS SANTANA
SECRETÁRIO DE ADM. E FINANÇAS
CPF:012.948.295-13

ECONTAP EMPRESA DE CONTABILIDADE
Contador