



Diário Oficial do **MUNICÍPIO**

Prefeitura Municipal de Iacú

1

Quinta-feira • 26 de Maio de 2022 • Ano III • Nº 1476

Esta edição encontra-se no site oficial deste ente.

Prefeitura Municipal de Iacú publica:

- Relatório Resumido da Execução Orçamentária- 2º Bimestre 2022.



Lei exige que todo gestor publique seus atos no seu veículo oficial para que a gestão seja mais transparente. A Imprensa Oficial cumpre esse papel.

Imprensa Oficial
a publicidade legal
levada a sério

Relatório Resumido da Execução Orçamentária

PREFEITURA MUNICIPAL DE IACU
RELATÓRIO RESUMIDO DA EXECUÇÃO ORÇAMENTÁRIA
BALANÇO ORÇAMENTÁRIO
ORÇAMENTOS FISCAL E DA SEGURIDADE SOCIAL
JANEIRO A ABRIL 2022 / BIMESTRE MARÇO - ABRIL

RRRO - ANEXO 1 (LRF, Art 52, inciso I, alíneas "a" e "b" do inciso II e § 1º)

R\$ (1.00)

RECEITAS	PREVISÃO INICIAL	PREVISÃO ATUALIZADA (a)	RECEITAS REALIZADAS				SALDO (a-c)
			No Bimestre (b)	% (b/a)	Até o Bim (c)	% (c/a)	
RECEITAS (EXCETO INTRA-ORÇAMENTÁRIAS)(I)	72.000.000,00	72.000.000,00	16.341.697,46	22,70	34.160.823,80	47,45	37.839.176,20
Receitas Correntes	67.983.000,00	67.983.000,00	16.341.697,46	24,04	34.121.723,80	50,19	33.861.276,20
Impostos, Taxas e Contribuições de Melhoria	3.652.600,00	3.652.600,00	540.122,08	14,79	1.013.259,32	27,74	2.639.340,68
Impostos	3.602.600,00	3.602.600,00	528.098,47	14,66	988.122,35	27,43	2.614.477,65
Taxas	50.000,00	50.000,00	12.023,61	24,05	25.136,97	50,27	24.863,03
Contribuições	300.000,00	300.000,00	0,00	0,00	0,00	0,00	300.000,00
Contribuição para o Custeio do Serviço de Iluminação P	300.000,00	300.000,00	0,00	0,00	0,00	0,00	300.000,00
Receita Patrimonial	289.200,00	289.200,00	182.828,24	63,22	301.261,68	104,17	(12.061,68)
Valores Mobiliários	289.200,00	289.200,00	182.828,24	63,22	301.261,68	104,17	(12.061,68)
Transferências Correntes	63.684.200,00	63.684.200,00	15.618.747,14	24,53	32.807.202,80	51,52	30.876.997,20
Transferências da União e de suas Entidades	36.585.200,00	36.585.200,00	10.429.330,79	28,51	22.596.502,66	61,76	13.988.697,34
Transferências dos Estados e do Distrito Federal e de st	7.099.000,00	7.099.000,00	1.106.943,67	15,59	2.094.613,26	29,51	5.004.386,74
Transferências de Outras Instituições Públicas	20.000.000,00	20.000.000,00	4.082.472,68	20,41	8.116.086,88	40,58	11.883.913,12
Outras Receitas Correntes	57.000,00	57.000,00	0,00	0,00	0,00	0,00	57.000,00
Multas Administrativas, Contratuais e Judiciais	52.000,00	52.000,00	0,00	0,00	0,00	0,00	52.000,00
Indenizações, Restituições e Ressarcimentos	5.000,00	5.000,00	0,00	0,00	0,00	0,00	5.000,00
Receitas de Capital	4.017.000,00	4.017.000,00	0,00	0,00	39.100,00	0,97	3.977.900,00
Operações de Crédito	100.000,00	100.000,00	0,00	0,00	0,00	0,00	100.000,00
Operações de Crédito - Mercado Interno	100.000,00	100.000,00	0,00	0,00	0,00	0,00	100.000,00
Alienação de Bens	172.000,00	172.000,00	0,00	0,00	39.100,00	22,73	132.900,00
Alienação de Bens Móveis	52.000,00	52.000,00	0,00	0,00	39.100,00	75,19	12.900,00
Alienação de Bens Imóveis	120.000,00	120.000,00	0,00	0,00	0,00	0,00	120.000,00
Transferências de Capital	3.745.000,00	3.745.000,00	0,00	0,00	0,00	0,00	3.745.000,00
Transferências da União e de suas Entidades	3.545.000,00	3.545.000,00	0,00	0,00	0,00	0,00	3.545.000,00
Transferências dos Estados e do Distrito Federal e de st	200.000,00	200.000,00	0,00	0,00	0,00	0,00	200.000,00
SUB TOTAL DAS RECEITAS (III) (I + II)	72.000.000,00	72.000.000,00	16.341.697,46	22,70	34.160.823,80	47,45	37.839.176,20
OPERAÇÃO DE CRÉDITO / REFINANCIAMENTO (IV)	0,00	0,00	0,00	0,00	0,00	0,00	0,00
Operação de Créditos Internas	0,00	0,00	0,00	0,00	0,00	0,00	0,00
Mobiliária	0,00	0,00	0,00	0,00	0,00	0,00	0,00
Contratual	0,00	0,00	0,00	0,00	0,00	0,00	0,00
Operação de Créditos Externas	0,00	0,00	0,00	0,00	0,00	0,00	0,00
Mobiliária	0,00	0,00	0,00	0,00	0,00	0,00	0,00
Contratual	0,00	0,00	0,00	0,00	0,00	0,00	0,00
TOTAL DAS RECEITAS (V) = (III + IV)	72.000.000,00	72.000.000,00	16.341.697,46	22,70	34.160.823,80	47,45	37.839.176,20
DÉFICIT (VI)	-	-	-	-	0,00	-	-
TOTAL COM DÉFICIT (VII) = (V + VI)	72.000.000,00	72.000.000,00	16.341.697,46	22,70	34.160.823,80	47,45	37.839.176,20
SALDOS DE EXERCÍCIOS ANTERIORES	-	-	-	-	-	-	-
Recursos Arrecadados em Exercícios Anteriores - RPPS	-	-	-	-	-	-	-
Superávit Financeiro Utilizado para Créditos Adicionais	-	-	-	-	-	-	-

PREFEITURA MUNICIPAL DE IACU
RELATÓRIO RESUMIDO DA EXECUÇÃO ORÇAMENTÁRIA
BALANÇO ORÇAMENTÁRIO
ORÇAMENTOS FISCAL E DA SEGURIDADE SOCIAL
JANEIRO A ABRIL 2022 / BIMESTRE MARÇO - ABRIL

DESPESAS	DOTAÇÃO INICIAL (d)	DOTAÇÃO ATUALIZADA (e)	DESPESAS EMPENHADAS		SALDO (g) = (e-f)	DESPESAS LIQUIDADAS		SALDO (i) = (e-h)	DESPESAS PAGAS ATÉ O BIMESTRE (j)	INSCRITAS EM RESTOS A PAGAR NÃO PROCESSADOS* (k)
			No Bimestre	Até o Bimestre (f)		No Bimestre	Até Bimestre (h)			
DESPESAS (EXCETO INTRA-ORÇAMENTÁRIAS) (VIII)	72.000.000,00	72.010.608,33	6.845.673,17	53.394.736,33	18.615.872,00	15.996.953,77	27.243.612,82	44.766.995,51	26.462.286,88	0,00
DESPESAS CORRENTES	62.776.200,00	63.819.679,33	5.732.358,02	51.088.684,15	12.730.995,18	14.604.125,28	25.451.910,97	38.367.788,36	24.778.001,82	0,00
DESPESAS DE PESSOAL E ENCARGOS	35.741.000,00	35.856.927,00	(199.000,00)	30.071.472,22	5.785.454,78	7.458.984,11	13.989.261,65	21.867.665,35	13.989.261,65	0,00
JUROS E ENCARGOS DA DÍVIDA	1.000,00	1.000,00	0,00	0,00	0,00	0,00	0,00	1.000,00	0,00	0,00
OUTRAS DESPESAS CORRENTES	27.034.200,00	27.961.752,33	5.931.358,02	21.017.211,93	6.944.540,40	7.145.141,17	11.462.649,32	16.499.103,01	10.788.740,17	0,00
DESPESAS DE CAPITAL	8.554.800,00	7.521.929,00	1.113.315,15	2.306.052,18	5.215.876,82	1.392.828,49	1.791.701,85	5.730.227,15	1.684.285,06	0,00
INVESTIMENTOS	8.065.800,00	6.964.529,00	1.046.851,89	1.758.698,19	5.205.830,81	1.115.533,11	1.329.542,40	5.634.986,60	1.222.125,61	0,00
INVERSÕES FINANCEIRAS	0,00	0,00	0,00	0,00	0,00	0,00	0,00	0,00	0,00	0,00
AMORTIZAÇÃO DA DÍVIDA	489.000,00	557.400,00	66.463,26	547.353,99	10.046,01	277.295,38	462.159,45	95.240,55	462.159,45	0,00
RESERVA DE CONTINGÊNCIA	669.000,00	669.000,00	0,00	0,00	669.000,00	0,00	0,00	669.000,00	0,00	0,00
DESPESAS (INTRA-ORÇAMENTÁRIAS) (IX)	0,00	0,00	0,00	0,00	0,00	0,00	0,00	0,00	0,00	0,00
SUB TOTAL DAS DESPESAS (X) (VIII + IX)	72.000.000,00	72.010.608,33	6.845.673,17	53.394.736,33	18.615.872,00	15.996.953,77	27.243.612,82	44.766.995,51	26.462.286,88	0,00
AMORTIZAÇÃO DA DÍVIDA / REFINANCIAMENT	0,00	0,00	0,00	0,00	0,00	0,00	0,00	0,00	0,00	0,00
Amortização da Dívida Interna	0,00	0,00	0,00	0,00	0,00	0,00	0,00	0,00	0,00	0,00
Dívida Mobiliária	0,00	0,00	0,00	0,00	0,00	0,00	0,00	0,00	0,00	0,00
Outras Dívidas	0,00	0,00	0,00	0,00	0,00	0,00	0,00	0,00	0,00	0,00
Amortização da Dívida Externa	0,00	0,00	0,00	0,00	0,00	0,00	0,00	0,00	0,00	0,00
Dívida Mobiliária	0,00	0,00	0,00	0,00	0,00	0,00	0,00	0,00	0,00	0,00
Outras Dívidas	0,00	0,00	0,00	0,00	0,00	0,00	0,00	0,00	0,00	0,00
TOTAL DAS DESPESAS (XII) = (X + XI)	72.000.000,00	72.010.608,33	6.845.673,17	53.394.736,33	18.615.872,00	15.996.953,77	27.243.612,82	44.766.995,51	26.462.286,88	0,00
SUPERÁVIT (XIII)	-	-	-	-	-	-	6.917.210,98	-	-	-
TOTAL COM SUPERÁVIT (XIV) = (XII + XIII)	72.000.000,00	72.010.608,33	6.845.673,17	53.394.736,33	-	15.996.953,77	34.160.823,80	-	26.462.286,88	0,00
RESERVA DO RPPS	-	-	-	-	-	-	-	-	-	-

FONTE: Sistema de Contabilidade Pública, Unidade Responsável: PREFEITURA MUNICIPAL DE IACU

NIXON DUARTE MUNIZ FERREIRA
Prefeito
CPF:142.101.505-68

CRISTIAN SANTOS SANTANA
SECRETÁRIO DE ADM. E FINANÇAS
CPF:012.948.295-13

MARCELO MASCARENHAS
Contador
CPF: 010.073.215-12

PREFEITURA MUNICIPAL DE IACU
RELATÓRIO RESUMIDO DA EXECUÇÃO ORÇAMENTÁRIA
DEMONSTRATIVO DA EXECUÇÃO DAS DESPESAS POR FUNÇÃO/SUBFUNÇÃO
ORÇAMENTOS FISCAL E DA SEGURIDADE SOCIAL
JANEIRO A ABRIL 2022 / BIMESTRE MARÇO - ABRIL

RREO - Anexo 2 (LRF, Art 52, Inciso II, Alínea "c")

R\$ 1,00

FUNÇÃO / SUBFUNÇÃO	DOTAÇÃO INICIAL	DOTAÇÃO ATUALIZADA (a)	Despesas Empenhadas			SALDO (c) = (a - b)	Despesas Liquidadas			SALDO (e) = (a - d)	INSCRITAS EM RESTOS A PAGAR NÃO PROCESSADOS (f)
			No Bimestre	Até o Bimestre (b)	% (b/total b)		No Bimestre	Até Bimestre (d)	% (d/total d)		
DESPESAS (EXCETO INTRA-ORÇAMENTÁRIAS) (1)	72.000.000,00	72.010.608,33	6.845.673,17	53.394.736,33	100,00 %	18.615.872,00	15.996.953,77	27.243.612,82	100,00 %	44.766.995,51	0,00
Legislativa	2.361.000,00	2.361.000,00	0,00	1.908.926,99	3,58 %	452.073,01	0,00	182.102,59	0,67 %	2.178.897,41	0,00
Ação Legislativa	2.361.000,00	2.361.000,00	0,00	1.908.926,99	3,58 %	452.073,01	0,00	182.102,59	0,67 %	2.178.897,41	0,00
Administração	10.144.000,00	10.411.723,33	910.400,44	7.650.128,64	14,33 %	2.761.594,69	1.937.373,61	3.737.366,28	13,72 %	6.674.357,05	0,00
Administração Geral	8.366.000,00	8.134.068,33	480.282,30	6.308.272,15	11,81 %	1.825.796,18	1.451.612,20	2.456.695,36	9,02 %	5.677.372,97	0,00
Infra-Estrutura Urbana	895.000,00	908.100,00	0,00	37.015,93	0,07 %	871.084,07	30.843,27	30.843,27	0,11 %	877.256,73	0,00
Transportes Coletivos Urbanos	883.000,00	1.369.555,00	430.116,14	1.304.840,56	2,44 %	64.714,44	454.916,14	1.249.827,65	4,59 %	119.727,35	0,00
Segurança Pública	8.000,00	8.000,00	0,00	0,00	0,00 %	8.000,00	0,00	0,00	0,00 %	8.000,00	0,00
Defesa Civil	8.000,00	8.000,00	0,00	0,00	0,00 %	8.000,00	0,00	0,00	0,00 %	8.000,00	0,00
Assistência Social	3.004.000,00	3.282.200,00	580.826,45	1.472.910,15	2,76 %	1.809.289,85	582.542,50	997.146,34	3,66 %	2.285.053,66	0,00
Administração Geral	752.000,00	778.529,00	126.778,25	555.207,69	1,04 %	223.321,31	144.155,55	286.306,70	1,05 %	492.222,30	0,00
Assistência à Criança e ao Adolescente	580.000,00	560.500,00	0,00	13.223,62	0,02 %	547.276,38	1.791,38	3.476,19	0,01 %	557.023,81	0,00
Assistência Comunitária	1.672.000,00	1.943.171,00	454.048,20	904.478,84	1,69 %	1.038.692,16	436.995,57	707.363,45	2,60 %	1.235.807,55	0,00
Saúde	16.720.600,00	16.720.600,00	1.458.252,20	13.487.193,55	25,26 %	3.233.406,45	3.685.608,73	6.633.847,25	24,35 %	10.086.752,75	0,00
Administração Geral	8.145.000,00	7.064.057,00	604.621,10	6.570.218,74	12,30 %	493.838,26	2.239.115,00	4.373.486,35	16,05 %	2.690.570,65	0,00
Assistência ao Portador de Deficiência	12.000,00	12.000,00	0,00	0,00	0,00 %	12.000,00	0,00	0,00	0,00 %	12.000,00	0,00
Atenção Básica	2.664.600,00	3.761.471,00	495.965,00	2.931.168,53	5,49 %	830.302,47	807.430,74	1.150.065,81	4,22 %	2.611.405,19	0,00
Assistência Hospitalar e Ambulatorial	5.486.000,00	5.533.412,00	343.410,10	3.728.268,28	6,98 %	1.805.143,72	594.445,40	999.741,37	3,67 %	4.533.670,63	0,00
Vigilância Sanitária	33.000,00	28.000,00	0,00	0,00	0,00 %	28.000,00	0,00	0,00	0,00 %	28.000,00	0,00
Vigilância Epidemiológica	380.000,00	321.660,00	14.256,00	257.538,00	0,48 %	64.122,00	44.617,59	110.553,72	0,41 %	211.106,28	0,00
Educação	29.502.800,00	29.181.800,00	2.470.087,96	22.047.783,67	41,29 %	7.134.016,33	6.947.906,34	11.211.971,19	41,15 %	17.969.828,81	0,00
Administração Geral	3.334.000,00	4.170.966,00	1.571.928,12	3.090.291,96	5,79 %	1.080.674,04	1.863.006,15	2.685.828,18	9,86 %	1.485.137,82	0,00
Ensino Fundamental	24.358.800,00	22.722.012,00	372.779,78	17.805.690,07	33,35 %	4.916.321,93	4.354.750,66	7.384.119,86	27,10 %	15.337.892,14	0,00
Ensino Médio	8.000,00	8.000,00	0,00	0,00	0,00 %	8.000,00	0,00	0,00	0,00 %	8.000,00	0,00
Ensino Superior	127.000,00	27.000,00	0,00	0,00	0,00 %	27.000,00	0,00	0,00	0,00 %	27.000,00	0,00
Educação Infantil	1.572.000,00	2.150.822,00	525.380,06	1.151.801,64	2,16 %	999.020,36	730.149,53	1.142.023,15	4,19 %	1.008.798,85	0,00
Educação de Jovens e Adultos	14.000,00	14.000,00	0,00	0,00	0,00 %	14.000,00	0,00	0,00	0,00 %	14.000,00	0,00
Educação Especial	8.000,00	8.000,00	0,00	0,00	0,00 %	8.000,00	0,00	0,00	0,00 %	8.000,00	0,00
DIFUSÃO CULTURAL	81.000,00	81.000,00	0,00	0,00	0,00 %	81.000,00	0,00	0,00	0,00 %	81.000,00	0,00
CULTURA	1.118.600,00	346.800,00	56.150,00	104.150,00	0,20 %	242.650,00	35.000,00	39.000,00	0,14 %	307.800,00	0,00
DIFUSÃO CULTURAL	1.118.600,00	346.800,00	56.150,00	104.150,00	0,20 %	242.650,00	35.000,00	39.000,00	0,14 %	307.800,00	0,00
Direitos da Cidadania	995.000,00	1.316.000,00	1.307.950,65	1.307.950,65	2,45 %	8.049,35	37.189,33	37.189,33	0,14 %	1.278.810,67	0,00
Ensino Fundamental	995.000,00	1.316.000,00	1.307.950,65	1.307.950,65	2,45 %	8.049,35	37.189,33	37.189,33	0,14 %	1.278.810,67	0,00
Urbanismo	4.873.000,00	4.709.708,00	487.921,31	2.903.008,39	5,44 %	1.806.699,61	1.457.174,04	2.377.401,88	8,73 %	2.332.306,12	0,00
Defesa Civil	5.000,00	462.800,00	274.001,80	394.001,80	0,74 %	68.798,20	394.001,80	394.001,80	1,45 %	68.798,20	0,00


PREFEITURA MUNICIPAL DE IACU
RELATÓRIO RESUMIDO DA EXECUÇÃO ORÇAMENTÁRIA
DEMONSTRATIVO DA EXECUÇÃO DAS DESPESAS POR FUNÇÃO/SUBFUNÇÃO
ORÇAMENTOS FISCAL E DA SEGURIDADE SOCIAL
JANEIRO A ABRIL DE 2022 / BIMESTRE MARÇO - ABRIL


RREO - Anexo 2 (LRF, Art 52, Inciso II, Alínea "c")

R\$ 1,00

FUNÇÃO/ SUBFUNÇÃO	DOTAÇÃO INICIAL	DOTAÇÃO ATUALIZADA (a)	Despesas Empenhadas			SALDO (c) = (a - b)	Despesas Liquidadas			SALDO (e) = (a - d)	INSCRITAS EM RESTOS A PAGAR NÃO PROCESSADOS (f)
			No Bimestre	Até o Bimestre (b)	% (b/total b)		No Bimestre	Até Bimestre (d)	% (d/total d)		
Infra-Estrutura Urbana	2.830.000,00	1.758.708,00	80.000,00	141.632,49	0,27 %	1.617.075,51	38.056,79	99.689,28	0,37 %	1.659.018,72	0,00
Serviços Urbanos	1.783.000,00	2.463.200,00	133.919,51	2.367.374,10	4,43 %	95.825,90	1.025.115,45	1.883.710,80	6,91 %	579.489,20	0,00
Transportes Coletivos Urbanos	17.000,00	17.000,00	0,00	0,00	0,00 %	17.000,00	0,00	0,00	0,00 %	17.000,00	0,00
Saneamento Básico Urbano	238.000,00	8.000,00	0,00	0,00	0,00 %	8.000,00	0,00	0,00	0,00 %	8.000,00	0,00
Habitação	13.000,00	13.000,00	0,00	0,00	0,00 %	13.000,00	0,00	0,00	0,00 %	13.000,00	0,00
Ordenamento Territorial	6.000,00	6.000,00	0,00	0,00	0,00 %	6.000,00	0,00	0,00	0,00 %	6.000,00	0,00
Assistencia Comunitária	7.000,00	7.000,00	0,00	0,00	0,00 %	7.000,00	0,00	0,00	0,00 %	7.000,00	0,00
Saneamento	7.000,00	7.000,00	0,00	0,00	0,00 %	7.000,00	0,00	0,00	0,00 %	7.000,00	0,00
Saneamento Básico Rural	7.000,00	7.000,00	0,00	0,00	0,00 %	7.000,00	0,00	0,00	0,00 %	7.000,00	0,00
Gestão Ambiental	48.000,00	48.000,00	0,00	0,00	0,00 %	48.000,00	0,00	0,00	0,00 %	48.000,00	0,00
Preservação e Conservação Ambiental	30.000,00	30.000,00	0,00	0,00	0,00 %	30.000,00	0,00	0,00	0,00 %	30.000,00	0,00
Controle Ambiental	18.000,00	18.000,00	0,00	0,00	0,00 %	18.000,00	0,00	0,00	0,00 %	18.000,00	0,00
Agricultura	1.084.000,00	638.577,00	0,00	8.662,00	0,02 %	629.915,00	1.685,00	3.373,00	0,01 %	635.204,00	0,00
Promoção da Produção Agropecuária	834.000,00	388.577,00	0,00	8.662,00	0,02 %	379.915,00	1.685,00	3.373,00	0,01 %	385.204,00	0,00
Defesa Agropecuária	217.000,00	217.000,00	0,00	0,00	0,00 %	217.000,00	0,00	0,00	0,00 %	217.000,00	0,00
Promoção Comercial	33.000,00	33.000,00	0,00	0,00	0,00 %	33.000,00	0,00	0,00	0,00 %	33.000,00	0,00
DESPORTO E LAZER	674.000,00	603.700,00	199.620,90	493.668,30	0,92 %	110.031,70	372.480,04	405.617,93	1,49 %	198.082,07	0,00
Administração Geral	197.000,00	185.300,00	0,00	126.700,00	0,24 %	58.600,00	16.122,31	41.912,80	0,15 %	143.387,20	0,00
DESPORTO COMUNITÁRIO	424.000,00	393.000,00	197.215,90	359.578,30	0,67 %	33.421,70	353.952,73	356.315,13	1,31 %	36.684,87	0,00
Lazer	53.000,00	25.400,00	2.405,00	7.390,00	0,01 %	18.010,00	2.405,00	7.390,00	0,03 %	18.010,00	0,00
Encargos Especiais	1.447.000,00	2.362.500,00	-625.536,74	2.010.353,99	3,77 %	352.146,01	939.994,18	1.618.597,03	5,94 %	743.902,97	0,00
Serviços da Dívida Interna	1.447.000,00	2.362.500,00	-625.536,74	2.010.353,99	3,77 %	352.146,01	939.994,18	1.618.597,03	5,94 %	743.902,97	0,00
DESPESAS INTRA-ORÇAMENTÁRIAS (II)	0,00	0,00	0,00	0,00	0,00 %	0,00	0,00	0,00	0,00 %	0,00	0,00
TOTAL (III) = (I + II)	72.000.000,00	72.010.608,33	6.845.673,17	53.394.736,33	100,00 %	18.615.872,00	15.996.953,77	27.243.612,82	100,00 %	44.766.995,51	0,00

FONTE: Sistema de Contabilidade Pública, Unidade Responsável: PREFEITURA MUNICIPAL DE IACU


NIXON DUARTE MUNIZ FERREIRA
Prefeito
CPF:142.101.505-68


CRISTIAN SANTOS SANTANA
SECRETÁRIO DE ADM. E FINANÇAS
CPF:012.948.295-13


MARCELO MASCARENHAS
Contador
CPF: 010.073.215-12

PREFEITURA MUNICIPAL DE IACU
RELATÓRIO RESUMIDO DA EXECUÇÃO ORÇAMENTÁRIA
DEMONSTRATIVO DAS RECEITAS E DESPESAS COM MANUTENÇÃO E DESENVOLVIMENTO DO ENSINO - MDE
ORÇAMENTOS FISCAL E DA SEGURIDADE SOCIAL
JANEIRO A ABRIL 2022/ BIMESTRE MARÇO - ABRIL

RREO - Anexo 8 (LDB, art 72)

R\$ 1,00

RECEITAS RESULTANTE DE IMPOSTOS (Arts.212 e 212-A da Constituição Federal)

RECEITA RESULTANTE DE IMPOSTOS (caput do art. 212 da Constituição)	PREVISÃO ATUALIZADA (a)	RECEITAS REALIZADAS Até o Bimestre (b)
1- RECEITA DE IMPOSTOS	1.709.600,00	878.126,29
1.1- Receita Resultante de Imposto sobre a Propriedade Predial e Territorial Urbana - IPTU	130.500,00	25.854,10
1.2- Receita Resultante do Imposto sobre Transmissão Inter Vivos - ITBI	375.100,00	89.316,98
1.3- Receita Resultante do Imposto sobre Serviços de Qualquer Natureza - ISS	554.000,00	451.922,82
1.4- Receita Resultante do Imposto de Renda Retido na Fonte - IRRF	650.000,00	311.032,39
2- RECEITA DE TRANSFERÊNCIAS CONSTITUCIONAIS E LEGAIS	36.180.000,00	14.101.641,10
2.1- Cota-Parte - FPM	28.000.000,00	11.758.371,67
2.1.1- Parcela referente à CF, art. 159, I, alínea b	28.000.000,00	11.758.371,67
2.1.2- Parcela referente à CF, art. 159, I, alínea d e e	0,00	0,00
2.2- Cota-Parte - ICMS	7.600.000,00	2.089.262,13
2.3- Cota-Parte IPI-Exportação	50.000,00	14.312,64
2.4- Cota-Parte ITR	30.000,00	3.570,87
2.5- Cota-Parte IPVA	500.000,00	236.123,79
2.6- Cota-Parte IOF-Ouro	0,00	0,00
2.7- Compensações Financeiras Provenientes de Impostos e Transferências Constitucionais	0,00	0,00
3 - Total da Receita Resultante de impostos (1 + 2)	37.889.600,00	14.979.767,39
4 - Total Destinado ao Fundeb - 20 % DE ((2.1.1)+(2.2)+(2.3)+(2.4)+(2.5))	7.236.000,00	2.820.328,22
5 - VALOR MÍNIMO A SER APLICADO ALÉM DO VALOR DESTINADO AO FUNDEF - 5% DE ((2.1.1)+(2.2)+(2.3)+(2.4)+(2.5))+25% de ((1.1)+(1.3)+1.4)+(2.1.2)+(2.6)+(2.7))	2.236.400,00	924.613,63

FUNDEB

RECEITAS RECEBIDAS DO FUNDEB NO EXERCÍCIO	PREVISÃO ATUALIZADA (a)	RECEITAS REALIZADAS Até o Bimestre (b)
6- RECEITAS RECEBIDAS DO FUNDEB	23.050.000,00	11.993.837,23
6.1 - FUNDEB - Impostos e Transferências de Impostos	20.050.000,00	8.116.086,88
6.1.1- Principal	20.000.000,00	8.116.086,88
6.1.2- Rendimentos de Aplicação Financeira	50.000,00	0,00
6.2- FUNDEB - Complementação da União - VAAF	2.500.000,00	2.399.857,23
6.2.1- Principal	2.500.000,00	2.399.857,23
6.2.2- Rendimentos de Aplicação Financeira	0,00	0,00
6.3- FUNDEB - Complementação da União - VAAT	500.000,00	1.477.893,12
6.3.1- Principal	500.000,00	1.477.893,12
6.3.2- Rendimentos de Aplicação Financeira	0,00	0,00
7- RESULTADO LÍQUIDO DAS TRANSFERÊNCIAS DO FUNDEB (6.1.1 - 4)	12.764.000,00	5.295.758,66
RECURSOS RECEBIDOS EM EXERCÍCIOS ANTERIORES E NÃO UTILIZADOS (SUPERÁVIT)	VALOR	
8- TOTAL DOS RECURSOS DE SUPERÁVIT		377.064,58
8.1- SUPERÁVIT DO EXERCÍCIO IMEDIATAMENTE ANTERIOR		377.064,58
8.2- SUPERÁVIT RESIDUAL DE OUTROS EXERCÍCIOS		0,00
9- TOTAL DOS RECURSOS DO FUNDEB DISPONÍVEIS PARA UTILIZAÇÃO (6 +8)		12.370.901,81

DESPESAS COM RECURSOS DO FUNDEB (Por Área de Atuação)	DOTAÇÃO ATUALIZADA (c)	DESPESAS EMPENHADAS Até o Bimestre (d)	DESPESAS LIQUIDADAS Até o Bimestre	DESPESAS PAGAS Até o Bimestre	INSCRITAS EM RESTOS A PAGAR NÃO PROCESSADOS ⁷ (g)
10- PROFISSIONAIS DA EDUCAÇÃO BÁSICA	18.889.000,00	15.610.000,00	6.559.391,73	6.559.391,73	0,00
10.1- Educação Infantil	897.000,00	700.000,00	697.929,59	697.929,59	0,00
10.1.1- Creche	0,00	0,00	0,00	0,00	0,00
10.1.2- Pré-escola	897.000,00	700.000,00	697.929,59	697.929,59	0,00
10.2- Ensino Fundamental	17.992.000,00	14.910.000,00	5.861.462,14	5.861.462,14	0,00
11- OUTRAS DESPESAS	3.451.234,00	2.763.013,82	1.572.074,97	1.572.074,97	0,00
11.1- Educação Infantil	521.822,00	451.801,64	444.093,56	444.093,56	0,00
11.1.1- Creche	0,00	0,00	0,00	0,00	0,00
11.1.2- Pré-escola	521.822,00	451.801,64	444.093,56	444.093,56	0,00
11.2- Ensino Fundamental	2.929.412,00	2.311.212,18	1.127.981,41	1.127.981,41	0,00
12 - TOTAL DAS DESPESAS COM RECURSOS DO FUNDEB (10 + 11)	22.340.234,00	18.373.013,82	8.131.466,70	8.131.466,70	0,00

INDICADORES DO FUNDEB

DESPESAS CUSTEADAS COM RECEITAS DO FUNDEB RECEBIDAS NO EXERCÍCIO	DESPESAS EMPENHADAS Até o Bimestre (d)	DESPESAS LIQUIDADAS Até o Bimestre (e)	DESPESAS PAGAS Até o Bimestre (f)	INSCRITAS EM RESTOS A PAGAR NÃO PROCESSADOS (g)	INSCRITAS EM RESTOS A PAGAR NÃO PROCESSADOS SEM DISPONIBILIDADE DE CAIXA (h)
13- Total das Despesas do FUNDEB com Profissionais da Educação Básica	15.610.000,00	6.559.391,73	6.559.391,73	0,00	0,00
14- Total das Despesas custeadas com FUNDEB - Impostos e Transferências de Impostos	14.495.263,47	4.253.716,35	4.253.716,35	0,00	0,00
15- Total das Despesas custeadas com FUNDEB - Complementação da União - VAAF	2.399.857,23	2.399.857,23	2.399.857,23	0,00	0,00
16- Total das Despesas custeadas com FUNDEB - Complementação da União - VAAT	1.477.893,12	1.477.893,12	1.477.893,12	0,00	0,00
17- Total das Despesas custeadas com FUNDEB - Complementação da União - VAAT Aplicadas na Educaç	0,00	0,00	0,00	0,00	0,00
18- Total das Despesas custeadas com FUNDEB - Complementação da União - VAAT Aplicadas em Desper	0,00	0,00	0,00	0,00	0,00

INDICADORES - Art. 212-A, inciso XI e 3º - Constituição Federal	VALOR EXIGIDO (j)	VALOR APLICADO (j)	VALOR CONSIDERADO APÓS DEDUÇÕES (k)	%APLICADO (l)
19- Mínimo de 70% do FUNDEB na Remuneração dos Profissionais da Educação Básica	8.395.686,06	6.559.391,73	6.559.391,73	45,33
20 - Percentual de 50% da Complementação da União ao FUNDEB (VAAT) na Educação Infantil	738.946,56	0,00	0,00	0,00
21- Mínimo de 15% da Complementação da União ao FUNDEB - VAAT em Despesas de Capital	221.683,97	0,00	0,00	0,00
INDICADOR - Art. 25, 3º Lei nº 14.113, de 2020 - (Máximo de 10% de Superávit)	VALOR MÁXIMO PERMITIDO (m)	VALOR NÃO APLICADO (n)	VALOR NÃO APLICADO APÓS AJUSTE (o)	%APLICADO (p)
22- Total da Receita Recebida e não Aplicada no Exercício	1.199.383,72	3.862.370,53	3.862.370,53	32,20

INDICADOR - Art.25, § 3º - Lei nº 14.113, de 2020 - (Aplicação do Superávit de Exercício Anterior)	VALOR DE SUPERÁVIT PERMITIDO NO EXERCÍCIO ANTERIOR (q)	VALOR NÃO APLICADO NO EXERCÍCIO (r)	VALOR DE SUPERÁVIT APLICADO ATÉ O PRIMEIRO (s)	VALOR APLICADO ATÉ O PRIMEIRO QUADRIMESTRE QUE INTEGRARÁ O LIMITE CONSTITUCIONAL (t)	VALOR APLICADO APÓS O PRIMEIRO QUADRIMESTRE (u)	VALOR NÃO APLICADO (v)
23- Total das Despesas custeadas com Superávit do FUNDEB	0,00	0,00	0,00	0,00	0,00	0,00
23.1- Total das Despesas custeadas com FUNDEB - Impostos e Transferências de Impostos	0,00	0,00	0,00	0,00	0,00	0,00
23.2- Total das Despesas custeadas com FUNDEB - Complementação da União (VAAF + VAAT)	0,00	0,00	0,00	0,00	0,00	0,00

DESPESAS COM MANUTENÇÃO E DESENVOLVIMENTO DO ENSINO – MDE - CUSTEADAS COM RECEITA DE IMPOSTOS (EXCETO FUNDEB)

DESPESAS COM AÇÕES TÍPICAS DE MDE - RECEITAS DE IMPOSTOS EXCETO FUNDEB (Por Área de Atuação)	DOTAÇÃO ATUALIZADA (c)	DESPESAS EMPENHADAS Até o Bimestre (d)	DESPESAS LIQUIDADAS Até o Bimestre (e)	DESPESAS PAGAS Até o Bimestre (f)	INSCRITAS EM RESTOS A PAGAR NÃO PROCESSADOS (g)
24- EDUCAÇÃO INFANTIL	0,00	0,00	0,00	0,00	0,00
24.1- Creche	0,00	0,00	0,00	0,00	0,00
24.2- Prê-escola	0,00	0,00	0,00	0,00	0,00
25- ENSINO FUNDAMENTAL	779.100,00	160.477,89	10.477,89	10.477,89	0,00
26- TOTAL DAS DESPESAS COM AÇÕES TÍPICAS DE MDE (24 + 25)	779.100,00	160.477,89	10.477,89	10.477,89	0,00

APURAÇÃO DAS DESPESAS PARA FINS DE LIMITE MÍNIMO CONSTITUCIONAL

	VALOR
27- TOTAL DAS DESPESAS DE MDE CUSTEADAS COM RECURSOS DE IMPOSTOS (FUNDEB E RECEITA DE IMPOSTOS) = (L14(d ou e) + L26(d ou e) + L23.1(t))	4.264.194,24
28 (-) RESULTADO LÍQUIDO DAS TRANSFERÊNCIAS DO FUNDEB = (L7)	5.295.758,66
29 (-) RESTOS A PAGAR NÃO PROCESSADOS INSCRITOS NO EXERCÍCIO SEM DISPONIBILIDADE FINANCEIRA DE RECURSOS DO FUNDEB IMPOSTOS4 = (L14h)	0,00
30 (-) RESTOS A PAGAR NÃO PROCESSADOS INSCRITOS NO EXERCÍCIO SEM DISPONIBILIDADE FINANCEIRA DE RECURSOS DE IMPOSTOS	0,00
31 (-) CANCELAMENTO, NO EXERCÍCIO, DE RESTOS A PAGAR INSCRITOS COM DISPONIBILIDADE FINANCEIRA DE RECURSOS DE IMPOSTOS VINCULADOS AO ENSINO = (L34.1(ac) + L34.2(ar))	0,00
32- TOTAL DAS DESPESAS PARA FINS DE LIMITE (27 - (28 + 29 + 30 + 31))	(1.031.564,42)

APURAÇÃO DO LIMITE MÍNIMO CONSTITUCIONAL

	VALOR EXIGIDO (x)	VALOR APLICADO (w)	%APLICADO (y)
33- APLICAÇÃO EM MDE SOBRE A RECEITA RESULTANTE DE IMPOSTOS	3.744.941,85	(1.031.564,42)	16,88

RESTOS A PAGAR INSCRITOS EM EXERCÍCIOS ANTERIORES COM DISPONIBILIDADE FINANCEIRA DE RECURSOS DE IMPOSTOS E DO FUNDEB

	SALDO INICIAL (z)	RP LIQUIDADOS (aa)	RP PAGOS (ab)	RP CANCELADOS (ac)	SALDO FINAL (ad)
34 - RESTOS A PAGAR DE DESPESAS COM MDE	0,00	0,00	0,00	0,00	0,00
34.1 - Executadas com Recursos de Impostos e Transferências de Impostos	324.986,25	0,00	74.837,17	0,00	250.149,08
34.2 - Executadas com Recursos do FUNDEB - Impostos	3.264.364,70	438.150,10	1.392.623,10	0,00	1.871.741,60
34.3 - Executadas com Recursos do FUNDEB - Complementação da União (VAAT + VAAF)	0,00	0,00	0,00	0,00	0,00

OUTRAS INFORMAÇÕES PARA CONTROLE


RECEITAS ADICIONAIS PARA FINANCIAMENTO DO ENSINO	PREVISÃO (a)	RECEITAS REALIZADAS Até o Bimestre (b)
35- RECEITA DE TRANSFERÊNCIAS DO FNDE (INCLUINDO RENDIMENTOS DE APLICAÇÃO FINANCEIRA)	2.287.800,00	503.885,70
35.1- Salário-Educação	872.000,00	267.104,73
35.2- PDDE	31.000,00	6.390,00
35.3- PNAE	926.800,00	188.766,12
35.4 - PNATE	458.000,00	41.624,85
35.5- Outras Transferências do FNDE	0,00	0,00
36- RECEITA DE TRANSFERÊNCIAS DE CONVÊNIOS	0,00	0,00
37- RECEITA DE ROYALTIES DESTINADOS À EDUCAÇÃO	0,00	0,00
38- RECEITA DE OPERAÇÕES DE CRÉDITO VINCULADAS À EDUCAÇÃO	0,00	0,00
39- OUTRAS RECEITAS PARA FINANCIAMENTO DO ENSINO	0,00	0,00
40- TOTAL DAS RECEITAS ADICIONAIS PARA FINANCIAMENTO DO ENSINO = (35 + 36 + 37 + 38 + 39)	2.287.800,00	503.885,70


OUTRAS DESPEAS COM EDUCAÇÃO (Por Área de Atuação)	DOTAÇÃO ATUALIZADA (c)	DESPESAS EMPENHADAS Até o Bimestre (d)	DESPESAS LIQUIDADAS Até o Bimestre (e)	DESPESAS PAGAS Até o Bimestre (f)	INSCRITAS EM RESTOS A PAGAR NÃO PROCESSADOS (g)
41- EDUCAÇÃO INFANTIL	0,00	0,00	0,00	0,00	0,00
41.1- Creche	0,00	0,00	0,00	0,00	0,00
41.2- Pré-escola	0,00	0,00	0,00	0,00	0,00
42- ENSINO FUNDAMENTAL	1.850.800,00	613.703,12	573.901,54	538.555,83	0,00
43- ENSINO MÉDIO	0,00	0,00	0,00	0,00	0,00
44- ENSINO SUPERIOR	0,00	0,00	0,00	0,00	0,00
45- ENSINO PROFISSIONAL NÃO INTEGRADO AO ENSINO REGULAR	4.000,00	0,00	0,00	0,00	0,00
46- TOTAL DAS DESPESAS CUSTEADAS COM RECEITAS ADICIONAIS PARA FINANC. DO ENSINO (41 + 42 + 43 + 44 + 45)	1.854.800,00	613.703,12	573.901,54	538.555,83	0,00

TOTAL GERAL DAS DESPESAS COM EDUCAÇÃO	DOTAÇÃO ATUALIZADA (c)	DESPESAS EMPENHADAS Até o Bimestre (d)	DESPESAS LIQUIDADAS Até o Bimestre (e)	DESPESAS PAGAS Até o Bimestre (f)	INSCRITAS EM RESTOS A PAGAR NÃO PROCESSADOS (g)
47- TOTAL GERAL DAS DESPESAS COM EDUCAÇÃO (12 + 26 + 46)	29.181.800,00	22.047.783,67	11.211.971,19	11.126.760,20	0,00
47.1- Despesas Correntes	26.745.278,00	21.015.181,91	10.540.140,46	10.454.929,47	0,00
47.1.1- Pessoal Ativo	21.351.300,00	17.857.200,00	7.945.113,26	7.945.113,26	0,00
47.1.2- Pessoal Inativo	0,00	0,00	0,00	0,00	0,00
47.1.3- Transferências às instituições comunitárias, confessionais ou filantrópicas sem fins	1.000,00	0,00	0,00	0,00	0,00
47.1.4- Outras Despesas Correntes	5.392.978,00	3.157.981,91	2.595.027,20	2.509.816,21	0,00
47.2- Despesas de Capital	2.436.522,00	1.032.601,76	671.830,73	671.830,73	0,00
47.2.1- Transferências às instituições comunitárias, confessionais ou filantrópicas sem fins	0,00	0,00	0,00	0,00	0,00
47.2.2- Outras Despesas de Capital	2.436.522,00	1.032.601,76	671.830,73	671.830,73	0,00

CONTROLE DA DISPONIBILIDADE FINANCEIRA E CONCILIAÇÃO BANCÁRIA	FUNDEB (ae)	SALÁRIO EDUCAÇÃO (af)
48- DISPONIBILIDADE FINANCEIRA EM 31 DE DEZEMBRO DE 2021		248.473,70
49- (+) INGRESSO DE RECURSOS ATÉ O BIMESTRE (orçamentário)	2.672.509,40	267.104,73
50- (-) PAGAMENTOS EFETUADOS ATÉ O BIMESTRE (orçamentário e restos a pagar)	11.993.837,23	263.554,19
51- (=) DISPONIBILIDADE FINANCEIRA ATÉ O BIMESTRE	10.393.759,08	252.024,24
52- (+) AJUSTES POSITIVOS (RETENÇÕES E OUTROS VALORES EXTRAORÇAMENTÁRIOS)	4.272.587,55	2.600,30
53- (-) AJUSTES NEGATIVOS (OUTROS VALORES EXTRAORÇAMENTÁRIOS)	1.316.446,24	0,00
54- (=) SALDO FINANCEIRO CONCILIADO (Saldo Bancário)	1.342.540,76	254.624,54
	4.246.493,03	

FONTE: Sistema de Contabilidade Pública, Unidade Responsável: PREFEITURA MUNICIPAL DE IACU
 1 SE RESULTADO LÍQUIDO DA TRANSFERÊNCIA (7) > 0 = ACRÉSCIMO RESULTANTE DAS TRANSFERÊNCIAS DO FUNDEB, SE RESULTADO LÍQUIDO DA TRANSFERÊNCIA (7) < 0 = DECRÉSCIMO RESULTANTE DAS TRANSFERÊNCIAS DO FUNDEB
 2 Limites mínimos anuais a serem cumpridos no encerramento do exercício.
 3 Art. 25, § 3º, Lei 14.113/2020: "Até 10% (dez por cento) dos recursos recebidos à conta dos Fundos, inclusive relativos à complementação da União, nos termos do § 2º do art. 16 desta Lei, poderão ser utilizados no primeiro quadrimestre do exercício imediatamente subsequente, mediante abertura de crédito adicional."
 4 Os valores referentes à parcela dos Restos a Pagar inscritos sem disponibilidade financeira vinculada à educação deverão ser informados somente no RREO do último bimestre do exercício
 5 Nos cinco primeiros bimestres do exercício o acompanhamento será feito com base na despesa liquidada. No último bimestre do exercício, o valor deverá corresponder ao total da despesa empenhada.
 6 As linhas representam áreas de atuação e não correspondem exatamente às subfunções da Função Educação. As despesas classificadas nas demais subfunções típicas e nas subfunções atípicas deverão ser rateadas para essas áreas de atuação.
 7 Valor inscrito em RPNP sem disponibilidade de caixa, que não deve ser considerado na apuração dos indicadores e limites
 8 Controle da execução de restos a pagar considerados no cumprimento do limite mínimo dos exercícios anteriores..


 NIXON DUARTE MUNIZ FERREIRA
 Prefeito
 CPF:142.101.505-68


 CRISTIAN SANTOS SANTANA
 SECRETÁRIO DE ADM. E FINANÇAS
 CPF:012.948.295-13

MARCELO MASCARENHAS
 Contador
 CPF: 010.073.215-12

PREFEITURA MUNICIPAL DE IACU
RELATÓRIO RESUMIDO DA EXECUÇÃO ORÇAMENTÁRIA
DEMONSTRATIVO DAS RECEITAS E DESPESAS COM AÇÕES E SERVIÇOS PÚBLICOS DE SAÚDE
ORÇAMENTOS FISCAL E DA SEGURIDADE SOCIAL
JANEIRO A ABRIL 2022 / BIMESTRE MARÇO - ABRIL

RREQ - ANEXO 12 (LC 141/2012, art. 35)

R\$ 1,00

RECEITAS RESULTANTES DE IMPOSTOS E TRANSFERÊNCIAS CONSTITUCIONAIS LEGAIS	PREVISÃO INICIAL	PREVISÃO ATUALIZADA (a)	RECEITAS REALIZADAS	
			Até o Bimestre (b)	% (b/a) x 100
RECEITA DE IMPOSTOS(I)	1.709.600,00	1.709.600,00	878.126,29	51,36
Receita Resultante do Imposto Predial e Territorial Urbano - IPTU	130.500,00	130.500,00	25.854,10	19,81
IPTU	92.500,00	92.500,00	10.733,68	11,60
Multas, Juros de Mora, Dívida Ativa e Outros Encargos do IPTU	38.000,00	38.000,00	15.120,42	39,79
Receita Resultante do Imposto sobre Transmissão Inter Vivos - ITBI	375.100,00	375.100,00	89.316,98	23,81
ITBI	350.000,00	350.000,00	88.506,98	25,29
Multas, Juros de Mora, Dívida Ativa e Outros Encargos do ITBI	25.100,00	25.100,00	810,00	3,23
Receita Resultante do Imposto sobre Serviços de Qualquer Natureza - ISS	554.000,00	554.000,00	451.922,82	81,57
ISS	550.000,00	550.000,00	444.282,84	80,78
Multas, Juros de Mora, Dívida Ativa e Outros Encargos do ISS	4.000,00	4.000,00	7.639,98	191,00
Receita Resultante do Imposto sobre a Renda e Proventos de Qualquer Natureza Retido na Fonte - IRRF	650.000,00	650.000,00	311.032,39	47,85
RECEITA DE TRANSFERÊNCIAS CONSTITUCIONAIS E LEGAIS (II)	36.230.000,00	36.230.000,00	14.101.641,10	38,92
Cota-Parte FPM	28.000.000,00	28.000.000,00	11.758.371,67	41,99
Cota-Parte ITR	30.000,00	30.000,00	3.570,87	11,90
Cota-Parte IPVA	500.000,00	500.000,00	236.123,79	47,22
Cota-Parte ICMS	7.600.000,00	7.600.000,00	2.089.262,13	27,49
Cota-Parte IPI-Exportação	50.000,00	50.000,00	14.312,64	28,63
Compensações Financeiras Provenientes de Impostos e Transferências Constitucionais	50.000,00	50.000,00	0,00	0,00
Desoneração ICMS - LC 87/1996	50.000,00	50.000,00	0,00	0,00
Outras	0,00	0,00	0,00	0,00
TOTAL DAS RECEITAS RESULTANTES DE IMPOSTOS E TRANSFERÊNCIAS CONSTITUCIONAIS E LEG.	37.939.600,00	37.939.600,00	14.979.767,39	39,48

DESPESAS COM AÇÕES E SERVIÇOS PÚBLICOS DE SAÚDE (ASPS) - POR SUBFUNÇÃO E CATEGORIA	DOTAÇÃO INICIAL	DOTAÇÃO ATUALIZADA (c)	DESPESAS EMPENHADAS		DESPESAS LIQUIDADAS		DESPESAS PAGAS		Inscritas em Restos a Pagar (g)
			Até o Bimestre (d)	% (d/c) x 100	Até o Bimestre (e)	% (e/c) x 100	Até o Bimestre (f)	% (f/c) x 100	
ATENÇÃO BÁSICA (IV)	995.000,00	1.065.933,00	521.491,18	110,76	418.402,06	86,28	307.558,54	65,16	103.089,12
Despesas Correntes	408.000,00	414.933,00	350.843,30	84,55	251.813,30	60,69	204.969,78	49,40	99.030,00
Despesas de Capital	587.000,00	651.000,00	170.647,88	26,21	166.588,76	25,59	102.588,76	15,76	4.059,12
ASSISTÊNCIA HOSPITALAR E AMBULATORIAL (V)	2.920.000,00	2.612.300,00	820.231,24	37,76	285.856,08	13,16	260.056,16	11,97	534.375,16
Despesas Correntes	2.480.000,00	2.172.300,00	820.231,24	37,76	285.856,08	13,16	260.056,16	11,97	534.375,16
Despesas de Capital	440.000,00	440.000,00	0,00	0,00	0,00	0,00	0,00	0,00	0,00
SUORTE PROFILÁTICO E TERAPÊUTICO (VI)	0,00	0,00	0,00	0,00	0,00	0,00	0,00	0,00	0,00
Despesas Correntes	0,00	0,00	0,00	0,00	0,00	0,00	0,00	0,00	0,00
Despesas de Capital	0,00	0,00	0,00	0,00	0,00	0,00	0,00	0,00	0,00
VIGILÂNCIA SANITÁRIA (VII)	17.000,00	17.000,00	0,00	0,00	0,00	0,00	0,00	0,00	0,00
Despesas Correntes	17.000,00	17.000,00	0,00	0,00	0,00	0,00	0,00	0,00	0,00
Despesas de Capital	0,00	0,00	0,00	0,00	0,00	0,00	0,00	0,00	0,00
VIGILÂNCIA EPIDEMIOLÓGICA (VIII)	32.000,00	32.000,00	0,00	0,00	0,00	0,00	0,00	0,00	0,00
Despesas Correntes	31.000,00	31.000,00	0,00	0,00	0,00	0,00	0,00	0,00	0,00
Despesas de Capital	1.000,00	1.000,00	0,00	0,00	0,00	0,00	0,00	0,00	0,00
ALIMENTAÇÃO E NUTRIÇÃO (IX)	0,00	0,00	0,00	0,00	0,00	0,00	0,00	0,00	0,00
Despesas Correntes	0,00	0,00	0,00	0,00	0,00	0,00	0,00	0,00	0,00
Despesas de Capital	0,00	0,00	0,00	0,00	0,00	0,00	0,00	0,00	0,00
OUTRAS SUBFUNÇÕES (X)	3.152.000,00	3.388.767,00	2.905.362,34	170,89	1.795.539,09	137,68	1.736.449,03	135,91	1.109.823,25
Despesas Correntes	3.141.000,00	3.341.460,00	2.865.080,32	85,74	1.755.257,07	52,53	1.696.167,01	50,76	1.109.823,25
Despesas de Capital	11.000,00	47.307,00	40.282,02	85,15	40.282,02	85,15	40.282,02	85,15	0,00
TOTAL (XI) = (IV + V + VI + VII + VIII + IX + X)	7.116.000,00	7.116.000,00	4.247.084,76	59,68	2.499.797,23	35,12	2.304.063,73	32,37	1.747.287,53

APURAÇÃO DO CUMPRIMENTO DO LIMITE MÍNIMO PARA APLICAÇÃO EM ASPS	DESPESAS EMPENHADAS	DESPESAS LIQUIDADAS	DESPESAS PAGAS
	(d)	(e)	(f)
Total das Despesas com ASPS (XII) = (XI)	4.247.084,76	2.499.797,23	2.304.063,73
(-) Restos a Pagar Não Processados Inscritos Indevidamente no Exercício sem Disponibilidade Financeira (XIII)	0,00	0,00	0,00
(-) Despesas Custeadas com Recursos Vinculados à Parcela do Percentual Mínimo que não foi Aplicada em ASPS em Ex	0,00	0,00	0,00
(-) Despesas Custeadas com Disponibilidade de Caixa Vinculada aos Restos a Pagar Cancelados (XV)	0,00	0,00	0,00
(=) VALOR APLICADO EM ASPS (XVI) = (XII - XIII - XIV - XV)	4.247.084,76	2.499.797,23	2.304.063,73
Despesa Mínima a ser Aplicada em ASPS (XVII)=(III) x 15%(LC 141/2012)		2.246.965,11	
Despesa Mínima a ser Aplicada em ASPS (XVII)=(III) x % (Lei Orgânica Municipal)		0,00	
Diferença entre o Valor Aplicado e a Despesa Mínima a ser Aplicada (XVIII)=(XVI(d ou e) - XVII)	2.000.119,65	252.832,12	57.098,62
Limite não Cumprido (XIV)=(XVIII)	0,00	0,00	0,00
PERCENTUAL DA RECEITA DE IMPOSTOS E TRANSFERÊNCIAS CONSTITUCIONAIS E LEGAIS APLICADO EM AS	28,35	16,68	15,38

CONTROLE DO VALOR REFERENTE AO PERCENTUAL MÍNIMO NÃO CUMPRIDO EM EXERCÍCIOS ANTERIORES PARA FINS DE APLICAÇÃO DOS RECURSOS VINCULADOS CONFORME ARTIGOS 25 E 26 DA LC141/2012	LIMITE NÃO CUMPRIDO			
	Saldo Inicial (no exercício atual) (h)	Despesas Custeadas no Exercício de Referência		Saldo Final (não aplicado) (l)=(h-(i ou j))
		Empenhadas (i)	Liquidadas (j)	
Diferença de limite não cumprido em 2022	0,00	0,00	0,00	0,00
Diferença de limite não cumprido em 2021	0,00	0,00	0,00	0,00
Diferença de limite não cumprido em Exercícios Anteriores	0,00	0,00	0,00	0,00
TOTAL DA DIFERENÇA DE LIMITE NÃO CUMPRIDO EM EXERCÍCIOS ANTERIORES (XX)	0,00	0,00	0,00	0,00

EXECUÇÃO DE RESTOS A PAGAR										
EXERCÍCIO DO EMPENHO	Valor Mínimo para aplicação em ASPS (m)	Valor aplicado em ASPS no exercício (n)	Valor aplicado além do limite mínimo (o)=(m-n), se <0, então (o)=0	Total inscrito em RP no exercício (p)	RPNP Inscritos Indevidamente no Exercício sem Disponibilidade Financeira (q)=(XIII d)	Valor inscrito em RP considerado no Limite (r)=(p-(o+q)) se <0, então (r)=0	Total de RP pagos (s)	Total de RP a pagar (t)	Total de RP cancelados ou prescritos (u)	Diferença entre o valor aplicado além do limite e o total de RP cancelados (v)=((o + q)-u)
Empenhos de 2022	2.246.965,11	2.499.797,23	0,00	4.247.084,76	0,00	0,00	2.304.063,73	1.943.021,03	0,00	0,00
Empenhos de 2021	5.462.242,93	6.428.173,12	0,00	242.233,35	0,00	0,00	241.713,35	520,00	0,00	0,00
Empenhos de 2020	4.508.184,96	7.321.925,98	0,00	742.967,12	0,00	0,00	0,00	742.967,12	0,00	0,00
Empenhos de 2019	4.610.242,17	4.981.324,92	0,00	210.447,45	0,00	0,00	208.348,50	2.098,95	0,00	0,00
Empenhos de 2018 e anteriores	4.674.581,09	0,00	4.674.581,09	421.317,11	0,00	0,00	354.806,65	66.510,46	0,00	4.674.581,09
TOTAL DOS RESTOS A PAGAR CANCELADOS OU PRESCRITOS ATÉ O FINAL DO EXERCÍCIO ATUAL QUE AFETARAM O CUMPRIMENTO DO LIMITE (XXI)										0,00
TOTAL DOS RESTOS A PAGAR CANCELADOS OU PRESCRITOS ATÉ O FINAL DO EXERCÍCIO ANTERIOR QUE AFETARAM O CUMPRIMENTO DO LIMITE (XXII)										0,00
TOTAL DOS RESTOS A PAGAR CANCELADOS OU PRESCRITOS NO EXERCÍCIO ANTERIOR QUE AFETARAM O CUMPRIMENTO DO LIMITE (XXIII)=(XXI - XXII)										0,00

CONTROLE DOS RESTOS A PAGAR CANCELADOS OU PRESCRITOS PARA FINS DE APLICAÇÃO DA DISPONIBILIDADE DE CAIXA CONFORME ARTIGO 24, § 1º e 2º DA LC 141/2012	RESTOS A PAGAR CANCELADOS OU PRESCRITOS			
	Saldo Inicial (w)	Despesas custeadas no exercício de referência (j)		Saldo Final (Não Aplicado) (aa)=9w-(xouy)
		Empenhadas (x)	Liquidadas (y)	
Restos a pagar cancelados ou prescritos em 2022 a serem compensados (XXIV)	0,00	0,00	0,00	0,00
Restos a pagar cancelados ou prescritos em 2021 a serem compensados (XXV)	0,00	0,00	0,00	0,00
Restos a pagar cancelados ou prescritos em exercícios anteriores a serem compensados (XX)	0,00	0,00	0,00	0,00
TOTAL DE RESTOS A PAGAR CANCELADOS OU PRESCRITOS A COMPENSAR (XXVII)	0,00	0,00	0,00	0,00

RECEITAS ADICIONAIS PARA O FINANCIAMENTO DA SAÚDE NÃO COMPUTADAS NO CÁLCULO DO MÍNIMO	PREVISÃO INICIAL	PREVISÃO ATUALIZADA (a)	RECEITAS REALIZADAS	
			Até o Bimestre (b)	% (b/a) x 100
RECEITAS DE TRANSFERÊNCIAS PARA A SAÚDE (XXVIII)	271.000,00	271.000,00	0,00	0,00
Proveniente da União	271.000,00	271.000,00	0,00	0,00
Proveniente dos Estados	0,00	0,00	0,00	0,00
Proveniente de outros Municípios	0,00	0,00	0,00	0,00
RECEITA DE OPERAÇÕES DE CRÉDITO INTERNAS E EXTERNAS VINCULADAS A SAÚDE (XXIX)	0,00	0,00	0,00	0,00
OUTRAS RECEITAS (XXX)	0,00	0,00	0,00	0,00
TOTAL DE RECEITAS ADICIONAIS PARA FINANCIAMENTO DA SAÚDE (XXXI) = (XXVIII + XXIX + XXX)	271.000,00	271.000,00	0,00	0,00

DESPESAS COM SAÚDE POR SUBFUNÇÕES E CATEGORIA ECONÔMICA NÃO COMPUTADAS NO CÁLCULO DO MÍNIMO	DOTAÇÃO INICIAL	DOTAÇÃO ATUALIZADA (c)	DESPESAS EMPENHADAS		DESPESAS LIQUIDADAS		DESPESAS PAGAS		Inscritas em Restos a Pagar não Processados (g)
			Até o Bimestre (d)	% (d/c) x 100	Até o Bimestre (e)	% (e/c) x 100	Até o Bimestre (f)	% (f/c) x 100	
			ATENÇÃO BÁSICA (XXXII)	1.669.600,00	2.695.538,00	2.409.677,35	103,84	731.663,75	
Despesas Correntes	1.350.600,00	2.415.538,00	2.396.730,75	99,22	731.663,75	30,29	633.586,21	26,23	1.665.067,00
Despesas de Capital	319.000,00	280.000,00	12.946,60	4,62	0,00	0,00	0,00	0,00	12.946,60
ASSISTÊNCIA HOSPITALAR E AMBULATORIAL (XXXIII)	2.566.000,00	2.921.112,00	2.908.037,04	99,69	713.885,29	24,47	682.141,10	23,38	2.194.151,75
Despesas Correntes	2.549.000,00	2.917.112,00	2.908.037,04	99,69	713.885,29	24,47	682.141,10	23,38	2.194.151,75
Despesas de Capital	17.000,00	4.000,00	0,00	0,00	0,00	0,00	0,00	0,00	0,00
SUORTE PROFILÁTICO E TERAPÊUTICO (XXXIV)	0,00	0,00	0,00	0,00	0,00	0,00	0,00	0,00	0,00
Despesas Correntes	0,00	0,00	0,00	0,00	0,00	0,00	0,00	0,00	0,00
Despesas de Capital	0,00	0,00	0,00	0,00	0,00	0,00	0,00	0,00	0,00
VIGILÂNCIA SANITÁRIA (XXXV)	16.000,00	11.000,00	0,00	0,00	0,00	0,00	0,00	0,00	0,00
Despesas Correntes	13.000,00	8.000,00	0,00	0,00	0,00	0,00	0,00	0,00	0,00
Despesas de Capital	3.000,00	3.000,00	0,00	0,00	0,00	0,00	0,00	0,00	0,00
VIGILÂNCIA EPIDEMIOLÓGICA (XXXVI)	348.000,00	289.660,00	257.538,00	89,84	110.553,72	38,57	103.828,95	36,22	146.984,28
Despesas Correntes	345.000,00	286.660,00	257.538,00	89,84	110.553,72	38,57	103.828,95	36,22	146.984,28
Despesas de Capital	3.000,00	3.000,00	0,00	0,00	0,00	0,00	0,00	0,00	0,00
ALIMENTAÇÃO E NUTRIÇÃO (XXXVII)	0,00	0,00	0,00	0,00	0,00	0,00	0,00	0,00	0,00
Despesas Correntes	0,00	0,00	0,00	0,00	0,00	0,00	0,00	0,00	0,00
Despesas de Capital	0,00	0,00	0,00	0,00	0,00	0,00	0,00	0,00	0,00
OUTRAS SUBFUNÇÕES (XXXVIII)	5.005.000,00	3.687.290,00	3.664.856,40	99,39	2.577.947,26	69,91	2.574.015,90	69,81	1.086.909,14
Despesas Correntes	5.005.000,00	3.687.290,00	3.664.856,40	99,39	2.577.947,26	69,91	2.574.015,90	69,81	1.086.909,14
Despesas de Capital	0,00	0,00	0,00	0,00	0,00	0,00	0,00	0,00	0,00
TOTAL (XXXIX) = (XXXII + XXXIII + XXXIV + XXXV + XXXVI + XXXVII + XXXVIII)	9.604.600,00	9.604.600,00	9.240.108,79	96,21	4.134.050,02	43,04	3.993.572,16	41,57	5.106.058,77

DESPESAS TOTAIS COM SAÚDE EXECUTADAS COM RECURSOS PRÓPRIOS E COM RECURSOS TRANSFERIDOS DE OUTROS	DOTAÇÃO INICIAL	DOTAÇÃO ATUALIZADA (c)	DESPESAS EMPENHADAS		DESPESAS LIQUIDADAS		DESPESAS PAGAS		Inscritas em Restos a Pagar não Processados (g)
			Até o Bimestre (d)	% (d/c) x 100	Até o Bimestre (e)	% (e/c) x 100	Até o Bimestre (f)	% (f/c) x 100	
ATENÇÃO BÁSICA (XL) = (IV + XXXII)	2.664.600,00	3.761.471,00	2.931.168,53	77,93	1.150.065,81	30,57	941.144,75	25,02	1.781.102,72
ASSISTÊNCIA HOSPITALAR E AMBULATORIAL (XLI) = (V + XXXIII)	5.486.000,00	5.533.412,00	3.728.268,28	67,38	999.741,37	18,06	942.197,26	17,02	2.728.526,91
SUORTE PROFILÁTICO E TERAPÊUTICO (XLII) = (VI + XXXIV)	0,00	0,00	0,00	0,00	0,00	0,00	0,00	0,00	0,00
VIGILÂNCIA SANITÁRIA (XLIII) = (VII + XXXV)	33.000,00	28.000,00	0,00	0,00	0,00	0,00	0,00	0,00	0,00
VIGILÂNCIA EPIDEMIOLÓGICA (XLIV) = (VIII + XXXVI)	380.000,00	321.660,00	257.538,00	80,07	110.553,72	34,36	103.828,95	32,27	146.984,28
ALIMENTAÇÃO E NUTRIÇÃO (XLV) = (XIX + XXXVII)	0,00	0,00	0,00	0,00	0,00	0,00	0,00	0,00	0,00
OUTRAS SUBFUNÇÕES (XLVI) = (X + XXXVIII)	8.157.000,00	7.076.057,00	6.570.218,74	92,85	4.373.486,35	61,80	4.310.464,93	60,91	2.196.732,39
TOTAL DAS DESPESAS COM SAÚDE (XLVII) = (XI + XXXIX)	16.720.600,00	16.720.600,00	13.487.193,55	80,66	6.633.847,25	39,67	6.297.635,89	37,66	6.853.346,30
(-) Despesas executadas com recursos provenientes das transferências de recursos	9.604.600,00	9.604.600,00	9.240.108,79	96,21	4.134.050,02	43,04	3.993.572,16	41,58	5.106.058,77
TOTAL DAS DESPESAS EXECUTADAS COM RECURSOS PRÓPRIOS (XLVIII)	7.116.000,00	7.116.000,00	4.247.084,76	59,68	2.499.797,23	35,12	2.304.063,73	32,37	1.747.287,53

FONTE: Sistema de Contabilidade Pública, Unidade Responsável PREFEITURA MUNICIPAL DE IACU

NIXON DUARTE MUNIZ FERREIRA
Prefeito
CPF:142.101.505-68

CRISTIAN SANTOS SANTANA
SECRETÁRIO DE ADM. E FINANÇAS
CPF:012.948.295-13

MARCELO MASCARENHAS
Contador
CPF: 010.073.215-12