



Diário Oficial do **MUNICÍPIO**

Prefeitura Municipal de Iacú

1

Quinta-feira • 3 de Março de 2022 • Ano III • Nº 1385

Esta edição encontra-se no site oficial deste ente.

Prefeitura Municipal de Iacú publica:

- **Relatório de Gestão Fiscal - 3º Quadrimestre 2021 - Consolidado.**

TRANSPARÊNCIA
AUTONOMIA OFICIALIDADE

Imprensa Oficial. Tá aqui, tá legal.

Lei exige que todo gestor publique seus atos no seu veículo oficial para que a gestão seja mais transparente. A Imprensa Oficial cumpre esse papel.

Imprensa Oficial
a publicidade legal
levada a sério

Relatório de Gestão Fiscal

BA - EXECUTIVO
PREFEITURA MUNICIPAL DE LAÇU
RELATÓRIO DE GESTÃO FISCAL
DEMONSTRATIVO DA DESPESA COM PESSOAL - CONSOLIDADO
ORÇAMENTO FISCAL DA SEGURIDADE SOCIAL
3o. QUADRIMESTRE 2021/QUADRIMESTRE JANEIRO - DEZEMBRO - CONSOLIDADO
RGF - ANEXO I (LRF, art. 55, inciso I, alínea "a")

Em Reais

DESPESAS COM PESSOAL	DESPESAS EXECUTADAS												TOTAL (ÚLT. 12 M.) (II)	INSCRITAS EM RESERVA A PAGAR NÃO PROCESSADAS (III)		
	Ótimo 12 Meses															
	01/2021	02/2021	03/2021	04/2021	05/2021	06/2021	07/2021	08/2021	09/2021	10/2021	11/2021	12/2021				
DESPESA BRUTA COM PESSOAL (I)	2.389.043,50	2.776.367,54	3.106.593,75	2.814.492,72	3.133.837,12	2.944.210,19	3.072.215,45	2.999.057,56	3.047.486,41	3.064.763,30	4.084.875,40	6.520.996,28	39.953.939,22	0,00		
Pessoal Ativo	2.381.043,50	2.658.167,54	2.856.965,37	2.814.492,72	2.987.022,24	2.944.210,19	3.072.215,45	2.999.057,56	3.047.486,41	3.064.763,30	4.084.875,40	6.434.562,85	39.344.862,53	0,00		
Vencimentos, Vantagens e Out ras	2.358.224,59	2.634.717,47	2.829.719,81	2.789.475,88	2.955.664,22	2.910.009,14	3.036.780,85	2.972.902,65	3.012.266,55	3.040.970,95	4.059.062,54	4.859.394,30	37.459.188,95	0,00		
Obrigações Patronais	22.818,91	23.450,07	27.245,56	25.016,84	31.358,02	34.201,05	35.434,60	26.154,91	35.219,86	23.792,35	25.812,86	1.575.168,55	1.885.673,58	0,00		
Benefícios Previdenciários	0,00	0,00	0,00	0,00	0,00	0,00	0,00	0,00	0,00	0,00	0,00	0,00	0,00	0,00		
Pessoal Inativo e Pensionistas	0,00	0,00	0,00	0,00	0,00	0,00	0,00	0,00	0,00	0,00	0,00	0,00	0,00	0,00		
Aposentadorias, Reserva e Reformas	0,00	0,00	0,00	0,00	0,00	0,00	0,00	0,00	0,00	0,00	0,00	0,00	0,00	0,00		
Pensões	0,00	0,00	0,00	0,00	0,00	0,00	0,00	0,00	0,00	0,00	0,00	0,00	0,00	0,00		
Outros Benefícios Previdenciários	0,00	0,00	0,00	0,00	0,00	0,00	0,00	0,00	0,00	0,00	0,00	0,00	0,00	0,00		
Outras despesas de pessoal decorrentes	8.000,00	118.200,00	249.628,38	0,00	146.814,88	0,00	0,00	0,00	0,00	0,00	0,00	86.433,43	609.076,69	0,00		
DESPESAS NÃO COMPUTADAS (II)	0,00	0,00	4.694,12	1.986,37	7.852,94	0,00	12.173,13	13.806,98	11.958,39	530,88	3.269,51	0,00	56.272,32	0,00		
Indenizações por Demissão e	0,00	0,00	0,00	0,00	0,00	0,00	0,00	0,00	0,00	0,00	0,00	0,00	0,00	0,00		
Decorrentes de Decisão Judicial de	0,00	0,00	4.694,12	1.986,37	7.852,94	0,00	12.173,13	13.806,98	11.958,39	530,88	3.269,51	0,00	56.272,32	0,00		
Despesas de Exercícios Anteriores de	0,00	0,00	0,00	0,00	0,00	0,00	0,00	0,00	0,00	0,00	0,00	0,00	0,00	0,00		
Inativos e Pensionistas com Recursos	0,00	0,00	0,00	0,00	0,00	0,00	0,00	0,00	0,00	0,00	0,00	0,00	0,00	0,00		
	2.389.043,50	2.776.367,54	3.101.899,63	2.812.506,35	3.125.984,18	2.944.210,19	3.060.042,32	2.985.250,58	3.035.528,02	3.064.232,42	4.081.605,89	6.520.996,28	39.897.666,90	0,00		
APURAÇÃO DO CUMPRIMENTO DO													VALOR		% SOBRE A RCL AJUSTADA	
RECEITA CORRENTE LÍQUIDA - RCL (IV)													74.123.226,63		0,00	
													0,00		0,00	
= RECEITA CORRENTE LÍQUIDA AJUSTADA (VI)													74.123.226,63		-	
DESPESA TOTAL COM PESSOAL - DTP (VII) = (III a + III b)													39.897.666,90		53,83	
LIMITE MÁXIMO (VIII) (incisos I, II e III, art. 20 da LRF)													40.026.542,38		54,00	
LIMITE PRUDENCIAL (IX) = (0,95 x VIII) (parágrafo único do art. 20 da LRF)													38.025.215,26		51,30	
LIMITE DE ATIVIDADE (X) = (0,95 x VIII) (parágrafo único do art. 20 da LRF)													36.023.888,14		48,60	

Prefeito(a)

Sec. Mun. de Adm./Finanças

Contador(a)

PREFEITURA MUNICIPAL DE IACU
RELATÓRIO DE GESTÃO FISCAL
DEMONSTRATIVO DA DÍVIDA CONSOLIDADA LÍQUIDA - CONSOLIDADO
ORÇAMENTOS FISCAL E DA SEGURIDADE SOCIAL
JANEIRO A DEZEMBRO - 3º QUADRIMESTRE/2021

RGF - ANEXO 2 (LRF, art. 55, inciso I, alínea "b")

R\$ 1,00


<u>DÍVIDA CONSOLIDADA</u>	SALDO DO EXERCÍCIO	SALDO DO EXERCÍCIO DE 2021		
		Até o 1º Quadrimestre	Até o 2º Quadrimestre	Até o 3º Quadrimestre
DÍVIDA CONSOLIDADA - DC(I)	32.954.175,68	32.570.635,19	31.894.496,26	31.501.968,74
Dívida Mobiliária	0,00	0,00	0,00	0,00
Dívida Contratual	27.435.843,52	27.052.303,03	26.376.164,10	25.983.636,58
Empréstimos	0,00	0,00	0,00	0,00
Interna	0,00	0,00	0,00	0,00
Externa	0,00	0,00	0,00	0,00
Reestruturação da Dívida de Estados e Municípios	0,00	0,00	0,00	0,00
Financiamentos	0,00	0,00	0,00	0,00
Interna	0,00	0,00	0,00	0,00
Externa	0,00	0,00	0,00	0,00
Parcelamento de Renegociação de dívidas	26.147.384,02	25.763.843,53	25.266.496,92	24.899.236,21
De Tributos	0,00	0,00	0,00	0,00
De Contribuições Previdenciárias	26.147.384,02	25.763.843,53	25.266.496,92	24.899.236,21
De Demais Contribuições Sociais	0,00	0,00	0,00	0,00
Do FGTS	0,00	0,00	0,00	0,00
Com Instituição Não Financeira	0,00	0,00	0,00	0,00
Demais Dívidas Contratuais	1.288.459,50	1.288.459,50	1.109.667,18	1.084.400,37
Pecatórios posteriores à 05/05/2000 (inclusive) - Vencidos e não Pagos	5.518.332,16	5.518.332,16	5.518.332,16	5.518.332,16
Outras Dívidas	0,00	0,00	0,00	0,00
DEDUÇÕES(II)*	3.951.461,08	9.432.541,39	11.151.592,16	7.806.834,20
Disponibilidade de Caixa	3.951.461,08	9.432.541,39	11.151.592,16	7.806.834,20
Disponibilidade de Caixa Bruta	3.951.461,08	9.432.541,39	11.151.592,16	7.806.834,20
(-) Restos a Pagar Processados	0,00	0,00	0,00	0,00
Demais Haveres Financeiros	0,00	0,00	0,00	0,00
DÍVIDA CONSOLIDADA LÍQUIDA (DCL) (III)=(I - II)	29.002.714,60	23.138.093,80	20.742.904,10	23.695.134,54
RECEITA CORRENTE LÍQUIDA - RCL (IV)	66.498.243,49	67.307.846,15	68.582.050,44	74.123.226,63
(-) Transferências obrigatórias da União relativas às emendas individuais (ART. 166, § 1º, V, CF)	0,00	0,00	0,00	0,00
RECEITA CORRENTE LÍQUIDA AJUSTADA PARA CÁLCULO DOS LIMITES D	66.498.243,49	67.307.846,15	68.582.050,44	74.123.226,63
%da DC sobre a RCL(I/RCL)	49,56	48,39	46,51	42,50
%da DCL sobre a RCL(III/RCL)	43,61	34,38	30,25	31,97
LIMITE DEFINIDO POR RESOLUÇÃO DO SENADO FEDERAL: 120.00%	79.797.892,19	80.769.415,38	82.298.460,53	88.947.871,96
LIMITE DE ALERTA (inciso III do § 1º do art. 59 da LRF): 108.00%	71.818.102,97	72.692.473,84	74.068.614,48	80.053.084,76


<u>OUTROS VALORES NÃO INTEGRANTES DA DC</u>	SALDO DO EXERCÍCIO	SALDO DO EXERCÍCIO DE 2021		
		Até o 1º Quadrimestre	Até o 2º Quadrimestre	Até o 3º Quadrimestre
PRECATÓRIOS ANTERIORES À 05/05/2000	0,00	0,00	0,00	0,00
PRECATÓRIOS POSTERIORES À 05/05/2000	0,00	0,00	0,00	0,00
PASSIVO ATUARIAL	0,00	0,00	0,00	0,00
INSUFICIÊNCIA FINANCEIRA	0,00	0,00	0,00	0,00
DEPÓSITOS E CONSIGNAÇÕES SEM CONTRAPARTIDA	0,00	0,00	0,00	0,00
RP NÃO-PROCESSADOS	0,00	0,00	0,00	0,00
ANTECIPAÇÕES DE RECEITA ORÇAMENTÁRIA - ARO	0,00	0,00	0,00	0,00
DÍVIDA CONTRATUAL DE PPP	0,00	0,00	0,00	0,00
APROPRIAÇÃO DE DEPÓSITOS JUDICIAIS	0,00	0,00	0,00	0,00

FONTE: Sistema de Contabilidade Pública, Unidade Responsável: PREFEITURA MUNICIPAL DE IACU

Nota:

* Se o saldo apurado for negativo, ou seja, se o total da Disponibilidade de Caixa Bruta somada aos Demais Haveres Financeiros for menor que Restos a Pagar Processados, não deverá ser informado nessa linha, mas sim na linha da "Insuficiência Financeira", das Obrigações não integrantes da Dívida Consolidada - DC. Assim quando o cálculo de DEDUÇÕES (II) for negativo, colocar um "-" (traço) nessa linha.


NIXON DUARTE MUNIZ FERREIRA
Prefeito
CPF:142.101.505-68


CRISTIAN SANTOS SANTANA
SECRETÁRIO DE ADM. E FINANÇAS
CPF:012.948.295-13


ALAN AVELINO PERAZZO
Contador
0279845557

PREFEITURA MUNICIPAL DE IACU
RELATÓRIO DE GESTÃO FISCAL
DEMONSTRATIVO DAS GARANTIAS E CONTRAGARANTIAS DE VALORES - CONSOLIDADO
ORÇAMENTOS FISCAL E DA SEGURIDADE SOCIAL
JANEIRO A DEZEMBRO - 3º QUADRIMESTRE/2021

RGF - ANEXO 3 (LRF, art. 55, inciso I, alínea "c" e art. 40, § 1º)

R\$ 1,00


GARANTIAS CONCEDIDAS	SALDO DO EXERCÍCIO ANTERIOR	SALDOS DO EXERCÍCIO DE 2021		
		Até o 1º Quadrimestre	Até o 2º Quadrimestre	Até o 3º Quadrimestre
AOS ESTADOS (I)	0,00	0,00	0,00	0,00
14.629.613,57 Em Operações de Crédito Externas	0,00	0,00	0,00	0,00
Em Operações de Crédito Internas	0,00	0,00	0,00	0,00
AOS MUNICÍPIOS (II)	0,00	0,00	0,00	0,00
Em Operações de Crédito Externas	0,00	0,00	0,00	0,00
Em Operações de Crédito Internas	0,00	0,00	0,00	0,00
AS ENTIDADES CONTROLADAS (III)	0,00	0,00	0,00	0,00
Em Operações de Crédito Externas	0,00	0,00	0,00	0,00
Em Operações de Crédito Internas	0,00	0,00	0,00	0,00
POR MEIO DE FUNDOS E PROGRAMAS (IV)	0,00	0,00	0,00	0,00
TOTAL GARANTIAS CONCEDIDAS (V) = (I + II + III + IV)	0,00	0,00	0,00	0,00
RECEITA CORRENTE LÍQUIDA - RCL (VI)	66.498.243,49	67.307.846,15	68.582.050,44	74.123.226,63
(-) Transferências obrigatórias da União relativas às emendas individuais (art. 166-A, § 1º, da CF) (VII)	0,00	0,00	0,00	0,00
RECEITA CORRENTE LÍQUIDA AJUSTADA PARA CÁLCULO DOS LIMITES DE ENDIVIDAMENTO (VIII) = (VI - VII)	66.498.243,49	67.307.846,15	68.582.050,44	74.123.226,63
% do TOTAL DAS GARANTIAS sobre a RCL AJUSTADA (V/VIII)	0,00	0,00	0,00	0,00
LIMITE DEFINIDO POR RESOLUÇÃO DO SENADO FEDERAL - 22%	14.629.613,57	14.807.726,15	15.088.051,10	16.307.109,86
LIMITE DE ALERTA (inciso III do §1º do art. 59 da LRF) - 19,80%	13.166.652,21	13.326.953,54	13.579.245,99	14.676.398,87


CONTRAGARANTIAS RECEBIDAS	SALDO DO EXERCÍCIO ANTERIOR	SALDOS DO EXERCÍCIO DE 2021		
		Até o 1º Quadrimestre	Até o 2º Quadrimestre	Até o 3º Quadrimestre
DOS ESTADOS (IX)	0,00	0,00	0,00	0,00
Em Garantia às operações de Crédito Externas	0,00	0,00	0,00	0,00
Em Garantia às operações de Crédito Internas	0,00	0,00	0,00	0,00
DOS MUNICÍPIOS (X)	0,00	0,00	0,00	0,00
Em Garantia às operações de Crédito Externas	0,00	0,00	0,00	0,00
Em Garantia às operações de Crédito Internas	0,00	0,00	0,00	0,00
DAS ENTIDADES CONTROLADAS (XI)	0,00	0,00	0,00	0,00
Em Garantia às operações de Crédito Externas	0,00	0,00	0,00	0,00
Em Garantia às operações de Crédito Internas	0,00	0,00	0,00	0,00
EM GARANTIAS POR MEIO DE FUNDOS E PROGRAMAS (XII)	0,00	0,00	0,00	0,00
TOTAL CONTRAGARANTIAS RECEBIDAS (XIII) = (IX + X + XI + XII)	0,00	0,00	0,00	0,00

MEDIDAS CORRETIVAS:

FONTE: Sistema de Contabilidade Pública, Unidade Responsável: PREFEITURA MUNICIPAL DE IACU

Nota: * Inclui garantias concedidas por meio de Fundos.


NIXON DUARTE MUNIZ FERREIRA
Prefeito
CPF:142.101.505-68


CRISTIAN SANTOS SANTANA
SECRETÁRIO DE ADM. E FINANÇAS
CPF:012.948.295-13


ALAN AVELINO PERAZZO
Contador
02798455537

PREFEITURA MUNICIPAL DE IACU -
RELATÓRIO DE GESTÃO FISCAL
DEMONSTRATIVO DAS OPERAÇÕES DE CRÉDITO - CONSOLIDADO
ORÇAMENTOS FISCAL E DA SEGURIDADE SOCIAL
JANEIRO A DEZEMBRO - 3º QUADRIMESTRE/2021

RGF - ANEXO 4 (LRF, art. 55, inciso I, alínea "d" e inciso III alínea "c")

R\$ 1,00

<u>OPERAÇÕES DE CRÉDITO</u>	VALOR	
	No Quadrimestre de Referência	Até o Quadrimestre de Referência (a)
Mobiliária	0,00	0,00
Interna	0,00	0,00
Externa	0,00	0,00
Contratual	0,00	0,00
Interna	0,00	0,00
Empréstimos	0,00	0,00
Aquisição Financiada de Bens e Arrendamento Mercantil Financeiro	0,00	0,00
Antecipação de Receita pela Venda a Termo de Bens e Serviços	0,00	0,00
Assunção, Reconhecimento e Confissão de Dívidas (LRF, art. 29, § 1º)	0,00	0,00
Operações de crédito não sujeitas ao limite para fins de contratação (I)	0,00	0,00
Externa	0,00	0,00
Empréstimos	0,00	0,00
Aquisição Financiada de Bens e Arrendamento Mercantil Financeiro	0,00	0,00
Antecipações de Receitas pela Venda a Termo de Bens e Serviços	0,00	0,00
Assunção, Reconhecimento e Confissão de Dívidas (LRF, art. 29, § 1º)	0,00	0,00
Operações de crédito não sujeitas ao limite para fins de contratação (II)	0,00	0,00
TOTAL (III)	0,00	0,00

<u>APURAÇÃO DO CUMPRIMENTO DOS LIMITES</u>	VALOR	% SOBRE A RCL AJUSTADA
RECEITA CORRENTE LÍQUIDA - RCL (IV)	74.123.226,63	-
(-) Transferências obrigatórias da União relativas às emendas individuais (§ 1º, art. 166-A da CF) (V)	0,00	-
RECEITA CORRENTE LÍQUIDA AJUSTADA PARA CÁLCULO DOS LIMITES DE ENDIVIDAMENTO (VI) = (IV - V)	74.123.226,63	-
OPERAÇÕES VEDADAS (VII)	0,00	0,00
TOTAL CONSIDERADO PARA FINS DA APURAÇÃO DO CUMPRIMENTO DO LIMITE (VIII) = (IIIa + VII - Ia - IIa)	0,00	0,00
LIMITE GERAL DEFINIDO POR RESOLUÇÃO DO SENADO FEDERAL PARA AS OPERAÇÕES DE CRÉDITO INTERNAS E EXTERNAS	11.859.716,26	16,00
LIMITE DE ALERTA (inciso III do § 1º do art. 59 da LRF)	10.673.744,63	14,40
OPERAÇÕES DE CRÉDITO POR ANTECIPAÇÃO DA RECEITA ORÇAMENTÁRIA	0,00	0,00
LIMITE DEFINIDO POR RESOLUÇÃO DO SENADO FEDERAL PARA AS OPERAÇÕES DE CRÉDITO POR ANTECIPAÇÃO DA RECEITA ORÇAMENTÁRIA	5.188.625,86	7,00

<u>OUTRAS OPERAÇÕES QUE INTEGRAM A DÍVIDA CONSOLIDADA</u>	VALOR REALIZADO	
	No Quadrimestre de Referência	Até o Quadrimestre de Referência (a)
Parcelamentos de Dívidas	0,00	0,00
Tributos	0,00	0,00
Contribuições Previdenciárias	0,00	0,00
FGTS	0,00	0,00
Operações de reestruturação e recomposição do principal de dívidas	0,00	0,00

FONTE: Sistema de Contabilidade Pública, Unidade Responsável: PREFEITURA MUNICIPAL DE IACU

Notas: 1 Para fins de contratação de operações de crédito, verificadas pela STN/COPEM segundo o Manual para Instrução de Pleitos, serão consideradas no cálculo do limite as operações que pressupõem ingresso financeiro.

NIXON DUARTE MUNIZ FERREIRA
Prefeito
CPF:142.101.505-68

CRISTIAN SANTOS SANTANA
SECRETÁRIO DE ADM. E FINANÇAS
CPF:012.948.295-13


ALAN AVELINO PERAZZO
Contador
02798455537


PREFEITURA MUNICIPAL DE IACU - Poder Executivo
RELATÓRIO DE GESTÃO FISCAL
DEMONSTRATIVO CONSOLIDADO DAS DISPONIBILIDADE DE CAIXA E DOS RESTOS A PAGAR - CONSOLIDADO
ORÇAMENTOS FISCAL E DA SEGURIDADE SOCIAL
JANEIRO A DEZEMBRO - 3º QUADRIMESTRE/2021

RGF - ANEXO 5 (LRF, art. 55, Inciso III, alínea "a")

R\$ 1,00

IDENTIFICAÇÃO DOS RECURSOS	DISPONIBILIDADE DE CAIXA BRUTA (a)	OBRIGAÇÕES FINANCEIRAS			INSUFICIÊNCIA FINANCEIRA VERIFICADA NO CONSORCIO PÚBLICO (f)	DISPONIBILIDADE DE CAIXA LIQUIDA (ANTES DA INSCRIÇÃO EM RESTOS A PAGAR NÃO PROCESSADOS DO EXERCÍCIO) (g)=(a-(b+c+d+e) - f)	RESTOS A PAGAR EMPENHADOS E NÃO LIQUIDADOS DO EXERCÍCIO (h)	EMPENHOS NÃO LIQUIDADOS CANCELADOS (NÃO INSCRITOS POR INSUFICIÊNCIA FINANCEIRA)	DISPONIBILIDADE DE CAIXA LIQUIDA (APOS A INSCRIÇÃO EM RESTOS A PAGAR NÃO PROCESSADOS DO EXERCÍCIO) (i)=(g - h)	
		Restos a Pagar Liquidados e Não Pagos		Restos a Pagar Empenhados e Não Liquidados de Exercícios Anteriores (d)						Demais Obrigações Financeiras (e)
		De Exercícios Anteriores (b)	Do Exercício (c)							
TOTAL DOS RECURSOS NÃO VINCULADOS (I)	844.325,87	0,00	341.725,22	0,00	0,00	502.600,65	218.219,70	648.301,76	284.380,95	
Recursos Ordinários	844.325,87	0,00	341.725,22	0,00	0,00	502.600,65	218.219,70	648.301,76	284.380,95	
Outros Recursos não Vinculados	0,00	0,00	0,00	0,00	0,00	0,00	0,00	0,00	0,00	
TOTAL DOS RECURSOS VINCULADOS (II)	6.962.508,33	0,00	1.553.561,41	241.931,47	0,00	5.167.015,45	682.794,29	1.795.202,80	4.484.221,16	
Recettas de Impostos e de Transferência de Impostos - Educação	503.270,25	0,00	72.567,95	0,00	0,00	430.702,30	5.950,00	180.650,51	424.752,30	
Transferências do FUNDEB	2.672.546,75	0,00	996.612,05	0,00	0,00	1.675.934,70	438.150,10	212.322,47	1.237.784,60	
Outros Recursos Vinculados à Educação	624.285,87	0,00	0,00	0,00	0,00	624.285,87	0,00	186.396,25	624.285,87	
Recettas de Impostos e de Transferência de Impostos - Saúde	188.607,25	0,00	207.575,44	0,00	0,00	-38.968,19	34.657,91	267.909,43	-73.626,10	
Outros Recursos Vinculados à Saúde	1.544.147,72	0,00	247.056,24	0,00	0,00	1.297.091,48	204.036,28	425.841,11	1.093.055,20	
Recursos Vinculados à Assistência Social	95.521,84	0,00	0,00	0,00	0,00	95.521,84	0,00	43.176,07	95.521,84	
Recursos Vinculados ao RPPS - Plano Previdenciário	0,00	0,00	0,00	0,00	0,00	0,00	0,00	0,00	0,00	
Recursos Vinculados ao RPPS - Plano Financeiro	0,00	0,00	0,00	0,00	0,00	0,00	0,00	0,00	0,00	
Recursos de Operações de Crédito (exceto vinculados à Educação e à Saúde)	0,00	0,00	0,00	0,00	0,00	0,00	0,00	0,00	0,00	
Recursos de Alienação de Bens/Ativos	0,00	0,00	0,00	0,00	0,00	0,00	0,00	0,00	0,00	
Outros Recursos Vinculados	1.354.128,65	0,00	29.749,73	241.931,47	0,00	1.082.447,45	0,00	478.906,96	1.082.447,45	
TOTAL (III) = (I + II)	7.806.834,20	0,00	1.895.286,63	241.931,47	0,00	5.669.616,10	901.013,99	2.443.504,56	4.788.602,11	


NIXON DUARTE MUNIZ FERREIRA
Prefeito
CPF:142.101.505-68


CRISTIAN SANTOS SANTANA
SECRETÁRIO DE ADM. E FINANÇAS
CPF:012.948.295-13

ALAN AVELINO PERAZZO
Contador
02798455537

PREFEITURA MUNICIPAL DE IACU -
RELATÓRIO DE GESTÃO FISCAL
DEMONSTRATIVO CONSOLIDADO SIMPLIFICADO DO RELATÓRIO DE GESTÃO FISCAL - CONSOLIDADO
ORÇAMENTOS FISCAL E DA SEGURIDADE SOCIAL
JANEIRO A DEZEMBRO - 3º QUADRIMESTRE/2021

LRF, art. 48 - Anexo 6

R\$ 1,00

RECEITA CORRENTE LIQUIDA	VALOR ATÉ O QUADRIMESTRE	
Receita Corrente Líquida	74.123.226,63	
Receita Corrente Líquida Ajustada para Cálculo dos Limites de Endividamento	74.123.226,63	
Receita Corrente Líquida Ajustada para Cálculo dos Limites de Despesa com Pessoal	74.123.226,63	
DESPESA COM PESSOAL	VALOR	% SOBRE A RCL AJUSTADA
Despesa Total com Pessoal - DTP	39.897.666,90	53,83
Limite Máximo (incisos I, II e III do art.20 da LRF) - 54,00%	40.026.542,38	54,00
Limite Prudencial (0,95 x VI) (parágrafo único do art. 22 da LRF)	38.025.215,26	51,30
Limite de Alerta (inciso II do §1º do art. 59 da LRF) - <%>	36.023.888,14	48,60
DÍVIDA CONSOLIDADA	VALOR	% SOBRE A RCL
Divida Consolidada Líquida	23.695.134,54	31,97
Limite Definido por Resolução do Senado Federal	88.947.871,96	120,00
GARANTIAS DE VALORES	VALOR	% SOBRE A RCL
Total das Garantias Concedidas	0,00	0,00
Limite Definido por Resolução do Senado Federal	16.307.109,86	22,00
OPERAÇÕES DE CRÉDITO	VALOR	% SOBRE A RCL
Operações de Crédito Externas e Internas	0,00	0,00
Limite Definido pelo Senado Federal para Operações de Crédito Externas e Internas	11.859.716,26	16,00
Operações de Crédito por Antecipação da Receita	0,00	0,00
Limite Definido pelo Senado Federal para Operações de Crédito por Antecipação da Receita	5.188.625,86	7,00
RESTOS A PAGAR	INSCRIÇÃO EM RESTOS A PAGAR NÃO PROCESSADOS	DISPONIBILIDADE DE CAIXA LÍQUIDA (APÓS A INSCRIÇÃO EM RESTOS A PAGAR NÃO PROCESSADOS DO EXERCÍCIO)
Valor Total	901.013,99	4.768.602,11

FONTE: SISTEMA DE CONTABILIDADE PÚBLICA, UNIDADE RESPONSÁVEL: PREFEITURA MUNICIPAL DE IACU

NIXON DUARTE MUNIZ FERREIRA
Prefeito
CPF:142.101.505-68

CRISTIAN SANTOS SANTANA
SECRETÁRIO DE ADM. E FINANÇAS
CPF:012.948.295-13

ALAN AVELINO PERAZZO
Contador
02798455537