



# Diário Oficial do **MUNICÍPIO**

Prefeitura Municipal de Iacú

1

Sexta-feira • 26 de Março de 2021 • Ano II • Nº 1057

Esta edição encontra-se no site oficial deste ente.

## Prefeitura Municipal de Iacú publica:

- **Relatório Resumido da Execução Orçamentária- 1º Bimestre 2021.**
- **Decreto Financeiro nº 03 / 2021- Lei 06/2020- de 01 de fevereiro de 2021-**Altera o Orçamento Analítico (QDD) do exercício financeiro de 2021 e dá outras Providências.
- **Decreto Nº 04- 01/02/2021-** Abre Crédito Suplementar no valor total de R\$ 1.864.055,00 (Um Milhão Oitocentos e Sessenta e Quatro Mil Cinquenta e Cinco Reais), para fins que se especifica e dá outras providências.
- **Republicação da Portaria nº 090/2021 de 26 de Março de 2021-** Dispõe Sobre a Reestruturação da Portaria nº 005 de 12 de Maio de 2017, Que Instituiu o Comitê Municipal do PDDE Interativo.

## **Transparência**

Os Atos do gestor são publicados no Diário Oficial próprio do Município.

**Imprensa Oficial  
do Município.**

Gestão Transparente e consciência limpa.



## Relatório Resumido da Execução Orçamentária

**PREFEITURA MUNICIPAL DE IACU**  
RELATÓRIO RESUMIDO DA EXECUÇÃO ORÇAMENTÁRIA  
**BALANÇO ORÇAMENTÁRIO**  
ORÇAMENTOS FISCAL E DA SEGURIDADE SOCIAL  
JANEIRO A FEVEREIRO 2021 / BIMESTRE JANEIRO - FEVEREIRO

RREO - ANEXO 1 (LRF, Art 52, inciso I, alíneas "a" e "b" do inciso II e § 1º)

R\$ (1,00)


| RECEITAS  | PREVISÃO INICIAL | PREVISÃO ATUALIZADA<br>(a) | RECEITAS REALIZADAS |         |               |         | SALDO<br>(a-c) |
|---|------------------|----------------------------|---------------------|---------|---------------|---------|----------------|
|   |                  |                            | No Bimestre (b)     | % (b/a) | Até o Bim (c) | % (c/a) |                |
| RECEITAS (EXCETO INTRA-ORÇAMENTÁRIAS)(I)                | 67.296.402,20    | 67.296.402,20              | 11.237.645,47       | 16,70   | 11.237.645,47 | 16,70   | 56.058.756,73  |
| Receitas Correntes                                      | 66.833.371,20    | 66.833.371,20              | 11.237.645,47       | 16,81   | 11.237.645,47 | 16,81   | 55.595.725,73  |
| Impostos, Taxas e Contribuições de Melhoria             | 3.271.937,00     | 3.271.937,00               | 60.967,41           | 1,86    | 60.967,41     | 1,86    | 3.210.969,59   |
| Impostos  | 2.973.599,00     | 2.973.599,00               | 57.467,41           | 1,93    | 57.467,41     | 1,93    | 2.916.131,59   |
| Taxas   | 295.164,00       | 295.164,00                 | 3.500,00            | 1,19    | 3.500,00      | 1,19    | 291.664,00     |
| Contribuição de Melhoria                                | 3.174,00         | 3.174,00                   | 0,00                | 0,00    | 0,00          | 0,00    | 3.174,00       |
| Contribuições   | 252.921,00       | 252.921,00                 | 0,00                | 0,00    | 0,00          | 0,00    | 252.921,00     |
| Contribuições Sociais                                   | 1.058,00         | 1.058,00                   | 0,00                | 0,00    | 0,00          | 0,00    | 1.058,00       |
| Contribuições Econômicas                                | 1.058,00         | 1.058,00                   | 0,00                | 0,00    | 0,00          | 0,00    | 1.058,00       |
| Contribuição para o Custeio do Serviço de Iluminação P  | 250.805,00       | 250.805,00                 | 0,00                | 0,00    | 0,00          | 0,00    | 250.805,00     |
| Receita Patrimonial                                     | 132.148,00       | 132.148,00                 | 1.722,49            | 1,30    | 1.722,49      | 1,30    | 130.425,51     |
| Exploração do Patrimônio Imobiliário do Estado          | 4.232,00         | 4.232,00                   | 0,00                | 0,00    | 0,00          | 0,00    | 4.232,00       |
| Valores Mobiliários                                     | 126.858,00       | 126.858,00                 | 1.722,49            | 1,36    | 1.722,49      | 1,36    | 125.135,51     |
| Demais Receitas Patrimoniais                            | 1.058,00         | 1.058,00                   | 0,00                | 0,00    | 0,00          | 0,00    | 1.058,00       |
| Receita Agropecuária                                    | 1.058,00         | 1.058,00                   | 0,00                | 0,00    | 0,00          | 0,00    | 1.058,00       |
| Receita Industrial                                      | 1.058,00         | 1.058,00                   | 0,00                | 0,00    | 0,00          | 0,00    | 1.058,00       |
| Receita de Serviços                                     | 3.174,00         | 3.174,00                   | 0,00                | 0,00    | 0,00          | 0,00    | 3.174,00       |
| Serviços Administrativos e Comerciais Gerais            | 1.587,00         | 1.587,00                   | 0,00                | 0,00    | 0,00          | 0,00    | 1.587,00       |
| Serviços e Atividades Referentes à Saúde                | 1.058,00         | 1.058,00                   | 0,00                | 0,00    | 0,00          | 0,00    | 1.058,00       |
| Outros Serviços   | 529,00           | 529,00                     | 0,00                | 0,00    | 0,00          | 0,00    | 529,00         |
| Transferências Correntes                                | 63.010.947,20    | 63.010.947,20              | 11.025.878,88       | 17,50   | 11.025.878,88 | 17,50   | 51.985.068,32  |
| Transferências da União e de suas Entidades             | 40.368.141,80    | 40.368.141,80              | 6.849.172,82        | 16,97   | 6.849.172,82  | 16,97   | 33.518.968,98  |
| Transferências dos Estados e do Distrito Federal e de s | 5.224.195,40     | 5.224.195,40               | 752.755,29          | 14,41   | 752.755,29    | 14,41   | 4.471.440,11   |
| Transferências de Outras Instituições Públicas          | 17.418.610,00    | 17.418.610,00              | 3.423.950,77        | 19,66   | 3.423.950,77  | 19,66   | 13.994.659,23  |
| Outras Receitas Correntes                               | 160.128,00       | 160.128,00                 | 149.076,69          | 93,10   | 149.076,69    | 93,10   | 11.051,31      |
| Multas Administrativas, Contratuais e Judiciais         | 18.170,00        | 18.170,00                  | 0,00                | 0,00    | 0,00          | 0,00    | 18.170,00      |
| Indenizações, Restituições e Ressarcimentos             | 16.928,00        | 16.928,00                  | 280,00              | 1,65    | 280,00        | 1,65    | 16.648,00      |
| Demais Receitas Correntes                               | 125.030,00       | 125.030,00                 | 148.796,69          | 119,01  | 148.796,69    | 119,01  | (23.766,69)    |
| Receitas de Capital                                     | 463.031,00       | 463.031,00                 | 0,00                | 0,00    | 0,00          | 0,00    | 463.031,00     |
| Operações de Crédito                                    | 100.000,00       | 100.000,00                 | 0,00                | 0,00    | 0,00          | 0,00    | 100.000,00     |
| Operações de Crédito - Mercado Interno                  | 100.000,00       | 100.000,00                 | 0,00                | 0,00    | 0,00          | 0,00    | 100.000,00     |
| Alienação de Bens                                       | 25.000,00        | 25.000,00                  | 0,00                | 0,00    | 0,00          | 0,00    | 25.000,00      |
| Alienação de Bens Móveis                                | 5.000,00         | 5.000,00                   | 0,00                | 0,00    | 0,00          | 0,00    | 5.000,00       |
| Alienação de Bens Imóveis                               | 20.000,00        | 20.000,00                  | 0,00                | 0,00    | 0,00          | 0,00    | 20.000,00      |
| Transferências de Capital                               | 336.973,00       | 336.973,00                 | 0,00                | 0,00    | 0,00          | 0,00    | 336.973,00     |
| Transferências da União e de suas Entidades             | 33.856,00        | 33.856,00                  | 0,00                | 0,00    | 0,00          | 0,00    | 33.856,00      |
| Transferências dos Estados e do Distrito Federal e de s | 303.117,00       | 303.117,00                 | 0,00                | 0,00    | 0,00          | 0,00    | 303.117,00     |
| Outras Receitas de Capital                              | 1.058,00         | 1.058,00                   | 0,00                | 0,00    | 0,00          | 0,00    | 1.058,00       |
| Demais Receitas de Capital                              | 1.058,00         | 1.058,00                   | 0,00                | 0,00    | 0,00          | 0,00    | 1.058,00       |
| RECEITAS (INTRA-ORÇAMENTÁRIAS) (II)                     |                  |                            | 0,00                | 0,00    | 0,00          | 0,00    |                |


|  |               |               |               |       |               |       |               |
|--|---------------|---------------|---------------|-------|---------------|-------|---------------|
| <b>SUB TOTAL DAS RECEITAS (III) (I + II)</b>                                 | 67.296.402,20 | 67.296.402,20 | 11.237.645,47 | 16,70 | 11.237.645,47 | 16,70 | 56.058.756,73 |
| <b>OPERAÇÃO DE CRÉDITO / REFINANCIAMENTO (IV)</b>                            | 0,00          | 0,00          | 0,00          | 0,00  | 0,00          | 0,00  | 0,00          |
| Operação de Créditos Internas  | 0,00          | 0,00          | 0,00          | 0,00  | 0,00          | 0,00  | 0,00          |
| Mobilária  | 0,00          | 0,00          | 0,00          | 0,00  | 0,00          | 0,00  | 0,00          |
| Contratual   | 0,00          | 0,00          | 0,00          | 0,00  | 0,00          | 0,00  | 0,00          |
| Operação de Créditos Externas  | 0,00          | 0,00          | 0,00          | 0,00  | 0,00          | 0,00  | 0,00          |
| Mobilária  | 0,00          | 0,00          | 0,00          | 0,00  | 0,00          | 0,00  | 0,00          |
| Contratual   | 0,00          | 0,00          | 0,00          | 0,00  | 0,00          | 0,00  | 0,00          |
| <b>TOTAL DAS RECEITAS (V) = (III + IV)</b>                                   | 67.296.402,20 | 67.296.402,20 | 11.237.645,47 | 16,70 | 11.237.645,47 | 16,70 | 56.058.756,73 |
| <b>DÉFICIT (VI)</b>  | -             | -             | -             | -     | 0,00          | -     | -             |
| <b>TOTAL COM DÉFICIT (VII) = (V + VI)</b>                                    | 67.296.402,20 | 67.296.402,20 | 11.237.645,47 | 16,70 | 11.237.645,47 | 16,70 | 56.058.756,73 |
| <b>SALDOS DE EXERCÍCIOS ANTERIORES (UTILIZADOS PARA CRÉDITOS ADICIONAIS)</b> | -             | -             | -             | -     | -             | -     | -             |
| Superávit Financeiro   | -             | -             | -             | -     | 0,00          | -     | -             |
| Reabertura de Créditos Adicionais  | -             | -             | -             | -     | -             | -     | -             |

**PREFEITURA MUNICIPAL DE IACU**  
RELATÓRIO RESUMIDO DA EXECUÇÃO ORÇAMENTÁRIA  
**BALANÇO ORÇAMENTÁRIO**  
ORÇAMENTOS FISCAL E DA SEGURIDADE SOCIAL  
JANEIRO A FEVEREIRO 2021 / BIMESTRE JANEIRO - FEVEREIRO

| DESPESAS  | DOTAÇÃO INICIAL (d)  | DOTAÇÃO ATUALIZADA (e) | DESPESAS EMPENHADAS  |                      | SALDO (g) = (e-f)    | DESPESAS LIQUIDADAS |                      | SALDO (i) = (e-h)    | DESPESAS PAGAS ATÉ O BIMESTRE (j) | INSCRITAS EM RESTOS A PAGAR NÃO PROCESSADOS* (k) |
|---|----------------------|------------------------|----------------------|----------------------|----------------------|---------------------|----------------------|----------------------|-----------------------------------|--|
|   |                      |                        | No Bimestre          | Até o Bimestre (f)   |                      | No Bimestre         | Até Bimestre (h)     |                      |                                   |  |
| DESPESAS (EXCETO INTRA-ORÇAMENTÁRIAS) (VIII)    | 67.296.402,20        | 67.296.402,20          | 29.357.206,42        | 29.357.206,42        | 37.939.195,78        | 6.928.078,72        | 6.928.078,72         | 60.368.323,48        | 6.007.583,39                      | 0,00   |
| DESPESAS CORRENTES                              | 61.244.518,39        | 61.982.543,39          | 28.847.537,33        | 28.847.537,33        | 33.135.006,06        | 6.638.802,53        | 6.638.802,53         | 55.343.740,86        | 5.778.509,09                      | 0,00   |
| DESPESAS DE PESSOAL E ENCARGOS                  | 35.761.601,80        | 35.845.501,80          | 22.541.526,16        | 22.541.526,16        | 13.303.975,64        | 5.039.211,04        | 5.039.211,04         | 30.806.290,76        | 4.483.119,60                      | 0,00   |
| JUROS E ENCARGOS DA DÍVIDA                      | 600,00               | 600,00                 | 0,00                 | 0,00                 | 600,00               | 0,00                | 0,00                 | 600,00               | 0,00                              | 0,00   |
| OUTRAS DESPESAS CORRENTES                       | 25.482.316,59        | 26.136.441,59          | 6.306.011,17         | 6.306.011,17         | 19.830.430,42        | 1.599.591,49        | 1.599.591,49         | 24.536.850,10        | 1.295.389,49                      | 0,00   |
| DESPESAS DE CAPITAL                             | 5.383.550,10         | 4.645.525,10           | 509.669,09           | 509.669,09           | 4.135.856,01         | 289.276,19          | 289.276,19           | 4.356.248,91         | 229.074,30                        | 0,00   |
| INVESTIMENTOS                                   | 4.577.550,10         | 4.156.230,10           | 101.311,05           | 101.311,05           | 4.054.919,05         | 92.694,86           | 92.694,86            | 4.063.535,24         | 32.492,97                         | 0,00   |
| INVERSOES FINANCEIRAS                           | 0,00                 | 0,00                   | 0,00                 | 0,00                 | 0,00                 | 0,00                | 0,00                 | 0,00                 | 0,00                              | 0,00   |
| AMORTIZAÇÃO DA DÍVIDA                           | 806.000,00           | 489.295,00             | 408.358,04           | 408.358,04           | 80.936,96            | 196.581,33          | 196.581,33           | 292.713,67           | 196.581,33                        | 0,00   |
| RESERVA DE CONTINGÊNCIA                         | 668.333,71           | 668.333,71             | 0,00                 | 0,00                 | 668.333,71           | 0,00                | 0,00                 | 668.333,71           | 0,00                              | 0,00   |
| DESPESAS (INTRA-ORÇAMENTÁRIAS) (IX)             | 0,00                 | 0,00                   | 0,00                 | 0,00                 | 0,00                 | 0,00                | 0,00                 | 0,00                 | 0,00                              | 0,00   |
| <b>SUB TOTAL DAS DESPESAS (X) (VIII + IX)</b>   | <b>67.296.402,20</b> | <b>67.296.402,20</b>   | <b>29.357.206,42</b> | <b>29.357.206,42</b> | <b>37.939.195,78</b> | <b>6.928.078,72</b> | <b>6.928.078,72</b>  | <b>60.368.323,48</b> | <b>6.007.583,39</b>               | <b>0,00</b>                                      |
| <b>AMORTIZAÇÃO DA DÍVIDA / REFINANCIAMENT</b>   | 0,00                 | 0,00                   | 0,00                 | 0,00                 | 0,00                 | 0,00                | 0,00                 | 0,00                 | 0,00                              | 0,00   |
| Amortização da Dívida Interna                   | 0,00                 | 0,00                   | 0,00                 | 0,00                 | 0,00                 | 0,00                | 0,00                 | 0,00                 | 0,00                              | 0,00   |
| Dívida Mobiliária                               | 0,00                 | 0,00                   | 0,00                 | 0,00                 | 0,00                 | 0,00                | 0,00                 | 0,00                 | 0,00                              | 0,00   |
| Outras Dívidas                                  | 0,00                 | 0,00                   | 0,00                 | 0,00                 | 0,00                 | 0,00                | 0,00                 | 0,00                 | 0,00                              | 0,00   |
| Amortização da Dívida Externa                   | 0,00                 | 0,00                   | 0,00                 | 0,00                 | 0,00                 | 0,00                | 0,00                 | 0,00                 | 0,00                              | 0,00   |
| Dívida Mobiliária                               | 0,00                 | 0,00                   | 0,00                 | 0,00                 | 0,00                 | 0,00                | 0,00                 | 0,00                 | 0,00                              | 0,00   |
| Outras Dívidas                                  | 0,00                 | 0,00                   | 0,00                 | 0,00                 | 0,00                 | 0,00                | 0,00                 | 0,00                 | 0,00                              | 0,00   |
| <b>TOTAL DAS DESPESAS (XII) = (X + XI)</b>      | <b>67.296.402,20</b> | <b>67.296.402,20</b>   | <b>29.357.206,42</b> | <b>29.357.206,42</b> | <b>37.939.195,78</b> | <b>6.928.078,72</b> | <b>6.928.078,72</b>  | <b>60.368.323,48</b> | <b>6.007.583,39</b>               | <b>0,00</b>                                      |
| <b>SUPERÁVIT (XIII)</b>                         | -                    | -                      | -                    | -                    | -                    | -                   | 4.309.566,75         | -                    | -                                 | -  |
| <b>TOTAL COM SUPERÁVIT (XIV) = (XII + XIII)</b> | <b>67.296.402,20</b> | <b>67.296.402,20</b>   | <b>29.357.206,42</b> | <b>29.357.206,42</b> | <b>-</b>             | <b>6.928.078,72</b> | <b>11.237.645,47</b> | <b>-</b>             | <b>6.007.583,39</b>               | <b>0,00</b>                                      |

FONTE: Sistema de Contabilidade Pública, Unidade Responsável: PREFEITURA MUNICIPAL DE IACU

  
NIXON DUARTE MUNIZ FERREIRA  
Prefeito  
CPF:142.101.505-68

  
CRISTIAN SANTOS SANTANA  
SECRETÁRIO DE ADM. E FINANÇAS  
CPF:012.948.295-13

  
ALAN AVELINO PERAZZO  
Contador  
02798455537

**PREFEITURA MUNICIPAL DE IACU**  
RELATÓRIO RESUMIDO DA EXECUÇÃO ORÇAMENTÁRIA  
**DEMONSTRATIVO DA EXECUÇÃO DAS DESPESAS POR FUNÇÃO/SUBFUNÇÃO**  
ORÇAMENTOS FISCAL E DA SEGURIDADE SOCIAL  
JANEIRO A FEVEREIRO 2021 / BIMESTRE JANEIRO - FEVEREIRO

RREO - Anexo 2 (LRF, Art 52, Inciso II, Alínea "c")

R\$ 1,00

| FUNÇÃO / SUBFUNÇÃO                        | DOTAÇÃO INICIAL | DOTAÇÃO ATUALIZADA (a) | Despesas Empenhadas |                    |               | SALDO (c) = (a - b) | Despesas Liquidadas |                  |               | SALDO (e) = (a - d) | INSCRITAS EM RESTOS A PAGAR NÃO PROCESSADOS (f) |
|---|-----------------|------------------------|---------------------|--------------------|---------------|---------------------|---------------------|------------------|---------------|---------------------|---|
|   |                 |                        | No Bimestre         | Até o Bimestre (b) | % (b/total b) |                     | No Bimestre         | Até Bimestre (d) | % (d/total d) |                     |   |
| DESPESAS (EXCETO INTRA-ORÇAMENTÁRIAS) (1) | 67.296.402,20   | 67.296.402,20          | 29.357.206,42       | 29.357.206,42      | 100,00 %      | 37.939.195,78       | 6.928.078,72        | 6.928.078,72     | 100,00 %      | 60.368.323,48       | 0,00  |
| Legislativa                               | 2.355.907,00    | 2.355.907,00           | 1.912.931,34        | 1.912.931,34       | 6,52 %        | 442.975,66          | 349.456,46          | 349.456,46       | 5,04 %        | 2.006.450,54        | 0,00  |
| Ação Legislativa                          | 2.355.907,00    | 2.355.907,00           | 1.912.931,34        | 1.912.931,34       | 6,52 %        | 442.975,66          | 349.456,46          | 349.456,46       | 5,04 %        | 2.006.450,54        | 0,00  |
| Judiciária                                | 1.000,00        | 1.000,00               | 0,00                | 0,00               | 0,00 %        | 1.000,00            | 0,00                | 0,00             | 0,00 %        | 1.000,00            | 0,00  |
| Administração Geral                       | 1.000,00        | 1.000,00               | 0,00                | 0,00               | 0,00 %        | 1.000,00            | 0,00                | 0,00             | 0,00 %        | 1.000,00            | 0,00  |
| Administração                             | 10.824.881,91   | 11.800.707,91          | 5.489.033,85        | 5.489.033,85       | 18,70 %       | 6.311.674,06        | 1.597.720,22        | 1.597.720,22     | 23,06 %       | 10.202.987,69       | 0,00  |
| Administração Geral                       | 8.701.247,91    | 9.510.273,91           | 5.152.930,85        | 5.152.930,85       | 17,55 %       | 4.357.343,06        | 1.480.267,79        | 1.480.267,79     | 21,37 %       | 8.030.006,12        | 0,00  |
| Administração Financeira                  | 307.500,00      | 307.500,00             | 103.500,00          | 103.500,00         | 0,35 %        | 204.000,00          | 59.149,43           | 59.149,43        | 0,85 %        | 248.350,57          | 0,00  |
| Normatização e Fiscalização               | 2.000,00        | 2.000,00               | 0,00                | 0,00               | 0,00 %        | 2.000,00            | 0,00                | 0,00             | 0,00 %        | 2.000,00            | 0,00  |
| Comunicação Social                        | 1.000,00        | 1.000,00               | 0,00                | 0,00               | 0,00 %        | 1.000,00            | 0,00                | 0,00             | 0,00 %        | 1.000,00            | 0,00  |
| Infra-Estrutura Urbana                    | 894.362,00      | 894.362,00             | 0,00                | 0,00               | 0,00 %        | 894.362,00          | 0,00                | 0,00             | 0,00 %        | 894.362,00          | 0,00  |
| Transportes Coletivos Urbanos             | 918.772,00      | 1.085.572,00           | 232.603,00          | 232.603,00         | 0,79 %        | 852.969,00          | 58.303,00           | 58.303,00        | 0,84 %        | 1.027.269,00        | 0,00  |
| Segurança Pública                         | 8.000,00        | 8.000,00               | 1.500,00            | 1.500,00           | 0,01 %        | 6.500,00            | 29,90               | 29,90            | 0,00 %        | 7.970,10            | 0,00  |
| Defesa Civil                              | 8.000,00        | 8.000,00               | 1.500,00            | 1.500,00           | 0,01 %        | 6.500,00            | 29,90               | 29,90            | 0,00 %        | 7.970,10            | 0,00  |
| Assistência Social                        | 2.515.374,15    | 2.487.332,15           | 966.356,24          | 966.356,24         | 3,29 %        | 1.520.975,91        | 264.155,14          | 264.155,14       | 3,81 %        | 2.223.177,01        | 0,00  |
| Administração Geral                       | 1.807.358,20    | 1.775.632,20           | 877.212,73          | 877.212,73         | 2,99 %        | 898.419,47          | 244.479,33          | 244.479,33       | 3,53 %        | 1.531.152,87        | 0,00  |
| Assistência ao Idoso                      | 6.200,00        | 6.200,00               | 0,00                | 0,00               | 0,00 %        | 6.200,00            | 0,00                | 0,00             | 0,00 %        | 6.200,00            | 0,00  |
| Assistência ao Portador de Deficiência    | 2.000,00        | 2.000,00               | 0,00                | 0,00               | 0,00 %        | 2.000,00            | 0,00                | 0,00             | 0,00 %        | 2.000,00            | 0,00  |
| Assistência à Criança e ao Adolescente    | 59.200,00       | 59.200,00              | 9.100,00            | 9.100,00           | 0,03 %        | 50.100,00           | 600,00              | 600,00           | 0,01 %        | 58.600,00           | 0,00  |
| Assistência Comunitária                   | 638.815,95      | 642.299,95             | 80.043,51           | 80.043,51          | 0,27 %        | 562.256,44          | 19.075,81           | 19.075,81        | 0,28 %        | 623.224,14          | 0,00  |
| Vigilância Epidemiológica                 | 2.000,00        | 2.000,00               | 0,00                | 0,00               | 0,00 %        | 2.000,00            | 0,00                | 0,00             | 0,00 %        | 2.000,00            | 0,00  |
| Saúde                                     | 16.040.026,03   | 16.040.026,03          | 6.874.021,28        | 6.874.021,28       | 23,42 %       | 9.166.004,75        | 1.790.117,67        | 1.790.117,67     | 25,84 %       | 14.249.908,36       | 0,00  |
| Ação Judiciária                           | 2.500,00        | 2.500,00               | 0,00                | 0,00               | 0,00 %        | 2.500,00            | 0,00                | 0,00             | 0,00 %        | 2.500,00            | 0,00  |
| Administração Geral                       | 8.179.900,00    | 8.208.900,00           | 4.407.342,94        | 4.407.342,94       | 15,01 %       | 3.801.557,06        | 1.440.755,35        | 1.440.755,35     | 20,80 %       | 6.768.144,65        | 0,00  |
| Comunicação Social                        | 24.000,00       | 24.000,00              | 0,00                | 0,00               | 0,00 %        | 24.000,00           | 0,00                | 0,00             | 0,00 %        | 24.000,00           | 0,00  |
| Assistência ao Portador de Deficiência    | 10.000,00       | 10.000,00              | 0,00                | 0,00               | 0,00 %        | 10.000,00           | 0,00                | 0,00             | 0,00 %        | 10.000,00           | 0,00  |
| Atenção Básica                            | 3.349.504,20    | 3.303.985,20           | 1.395.667,69        | 1.395.667,69       | 4,75 %        | 1.908.317,51        | 186.107,69          | 186.107,69       | 2,69 %        | 3.117.877,51        | 0,00  |
| Assistência Hospitalar e Ambulatorial     | 4.371.821,83    | 4.371.821,83           | 1.045.614,91        | 1.045.614,91       | 3,56 %        | 3.326.206,92        | 137.972,81          | 137.972,81       | 1,99 %        | 4.233.849,02        | 0,00  |
| Vigilância Sanitária                      | 33.000,00       | 33.000,00              | 0,00                | 0,00               | 0,00 %        | 33.000,00           | 0,00                | 0,00             | 0,00 %        | 33.000,00           | 0,00  |
| Vigilância Epidemiológica                 | 66.800,00       | 83.319,00              | 25.395,74           | 25.395,74          | 0,09 %        | 57.923,26           | 25.281,82           | 25.281,82        | 0,36 %        | 58.037,18           | 0,00  |
| Alimentação e Nutrição                    | 2.500,00        | 2.500,00               | 0,00                | 0,00               | 0,00 %        | 2.500,00            | 0,00                | 0,00             | 0,00 %        | 2.500,00            | 0,00  |
| Educação                                  | 28.253.307,13   | 28.219.707,13          | 12.996.814,93       | 12.996.814,93      | 44,27 %       | 15.222.892,20       | 2.622.844,87        | 2.622.844,87     | 37,86 %       | 25.596.862,26       | 0,00  |
| Administração Geral                       | 3.422.699,33    | 3.417.879,33           | 978.864,12          | 978.864,12         | 3,33 %        | 2.439.015,21        | 118.151,47          | 118.151,47       | 1,71 %        | 3.299.727,86        | 0,00  |
| Comunicação Social                        | 39.000,00       | 39.000,00              | 0,00                | 0,00               | 0,00 %        | 39.000,00           | 0,00                | 0,00             | 0,00 %        | 39.000,00           | 0,00  |
| Ensino Fundamental                        | 23.893.150,80   | 23.864.370,80          | 12.017.950,81       | 12.017.950,81      | 40,94 %       | 11.846.419,99       | 2.504.693,40        | 2.504.693,40     | 36,15 %       | 21.359.677,40       | 0,00  |
| Ensino Médio                              | 5.000,00        | 5.000,00               | 0,00                | 0,00               | 0,00 %        | 5.000,00            | 0,00                | 0,00             | 0,00 %        | 5.000,00            | 0,00  |

**PREFEITURA MUNICIPAL DE IACU**  
RELATÓRIO RESUMIDO DA EXECUÇÃO ORÇAMENTÁRIA  
**DEMONSTRATIVO DA EXECUÇÃO DAS DESPESAS POR FUNÇÃO/SUBFUNÇÃO**  
ORÇAMENTOS FISCAL E DA SEGURIDADE SOCIAL  
JANEIRO A FEVEREIRO DE 2021 / BIMESTRE JANEIRO - FEVEREIRO

RREO - Anexo 2 (LRF, Art 52, Inciso II, Alínea "c")

R\$ 1,00

| FUNÇÃO/ SUBFUNÇÃO                   | DOTAÇÃO INICIAL   | DOTAÇÃO ATUALIZADA (a) | Despesas Empenhadas |                    |               | SALDO (c) = (a - b) | Despesas Liquidadas |                  |               | SALDO (e) = (a - d) | INSCRITAS EM RESTOS A PAGAR NÃO PROCESSADOS (f) |
|-------------------------------------|-------------------|------------------------|---------------------|--------------------|---------------|---------------------|---------------------|------------------|---------------|---------------------|---|
|                                     |                   |                        | No Bimestre         | Até o Bimestre (b) | % (b/total b) |                     | No Bimestre         | Até Bimestre (d) | % (d/total d) |                     |   |
| Ensino Superior                     | 1.000,00          | 1.000,00               | 0,00                | 0,00               | 0,00 %        | 1.000,00            | 0,00                | 0,00             | 0,00 %        | 1.000,00            | 0,00  |
| Educação Infantil                   | 801.737,00        | 801.737,00             | 0,00                | 0,00               | 0,00 %        | 801.737,00          | 0,00                | 0,00             | 0,00 %        | 801.737,00          | 0,00  |
| Educação de Jovens e Adultos        | 4.220,00          | 4.220,00               | 0,00                | 0,00               | 0,00 %        | 4.220,00            | 0,00                | 0,00             | 0,00 %        | 4.220,00            | 0,00  |
| Educação Especial                   | 5.500,00          | 5.500,00               | 0,00                | 0,00               | 0,00 %        | 5.500,00            | 0,00                | 0,00             | 0,00 %        | 5.500,00            | 0,00  |
| DIFUSÃO CULTURAL                    | 81.000,00         | 81.000,00              | 0,00                | 0,00               | 0,00 %        | 81.000,00           | 0,00                | 0,00             | 0,00 %        | 81.000,00           | 0,00  |
| <b>CULTURA</b>                      | <b>986.432,16</b> | <b>986.432,16</b>      | <b>14.300,00</b>    | <b>14.300,00</b>   | <b>0,05 %</b> | <b>972.132,16</b>   | <b>300,00</b>       | <b>300,00</b>    | <b>0,00 %</b> | <b>986.132,16</b>   | <b>0,00</b>                                     |
| Administração Geral                 | 94.200,96         | 94.200,96              | 14.300,00           | 14.300,00          | 0,05 %        | 79.900,96           | 300,00              | 300,00           | 0,00 %        | 93.900,96           | 0,00  |
| DIFUSÃO CULTURAL                    | 892.231,20        | 892.231,20             | 0,00                | 0,00               | 0,00 %        | 892.231,20          | 0,00                | 0,00             | 0,00 %        | 892.231,20          | 0,00  |
| Direitos da Cidadania               | 991.000,00        | 991.000,00             | 0,00                | 0,00               | 0,00 %        | 991.000,00          | 0,00                | 0,00             | 0,00 %        | 991.000,00          | 0,00  |
| Ensino Fundamental                  | 991.000,00        | 991.000,00             | 0,00                | 0,00               | 0,00 %        | 991.000,00          | 0,00                | 0,00             | 0,00 %        | 991.000,00          | 0,00  |
| Urbanismo                           | 2.968.775,82      | 2.382.296,82           | 338.942,24          | 338.942,24         | 1,15 %        | 2.043.354,58        | 92.133,98           | 92.133,98        | 1,33 %        | 2.290.162,84        | 0,00  |
| Defesa Civil                        | 2.100,00          | 2.100,00               | 0,00                | 0,00               | 0,00 %        | 2.100,00            | 0,00                | 0,00             | 0,00 %        | 2.100,00            | 0,00  |
| Infra-Estrutura Urbana              | 1.177.899,50      | 784.088,50             | 0,00                | 0,00               | 0,00 %        | 784.088,50          | 0,00                | 0,00             | 0,00 %        | 784.088,50          | 0,00  |
| Serviços Urbanos                    | 1.532.776,32      | 1.555.108,32           | 338.942,24          | 338.942,24         | 1,15 %        | 1.216.166,08        | 92.133,98           | 92.133,98        | 1,33 %        | 1.462.974,34        | 0,00  |
| Transportes Coletivos Urbanos       | 17.000,00         | 17.000,00              | 0,00                | 0,00               | 0,00 %        | 17.000,00           | 0,00                | 0,00             | 0,00 %        | 17.000,00           | 0,00  |
| Saneamento Básico Urbano            | 239.000,00        | 24.000,00              | 0,00                | 0,00               | 0,00 %        | 24.000,00           | 0,00                | 0,00             | 0,00 %        | 24.000,00           | 0,00  |
| Habitação                           | 6.500,00          | 6.500,00               | 0,00                | 0,00               | 0,00 %        | 6.500,00            | 0,00                | 0,00             | 0,00 %        | 6.500,00            | 0,00  |
| Ordenamento Territorial             | 3.000,00          | 3.000,00               | 0,00                | 0,00               | 0,00 %        | 3.000,00            | 0,00                | 0,00             | 0,00 %        | 3.000,00            | 0,00  |
| Assistência Comunitária             | 3.500,00          | 3.500,00               | 0,00                | 0,00               | 0,00 %        | 3.500,00            | 0,00                | 0,00             | 0,00 %        | 3.500,00            | 0,00  |
| Saneamento                          | 7.000,00          | 7.000,00               | 0,00                | 0,00               | 0,00 %        | 7.000,00            | 0,00                | 0,00             | 0,00 %        | 7.000,00            | 0,00  |
| Saneamento Básico Rural             | 7.000,00          | 7.000,00               | 0,00                | 0,00               | 0,00 %        | 7.000,00            | 0,00                | 0,00             | 0,00 %        | 7.000,00            | 0,00  |
| Gestão Ambiental                    | 47.000,00         | 47.000,00              | 0,00                | 0,00               | 0,00 %        | 47.000,00           | 0,00                | 0,00             | 0,00 %        | 47.000,00           | 0,00  |
| Preservação e Conservação Ambiental | 30.000,00         | 30.000,00              | 0,00                | 0,00               | 0,00 %        | 30.000,00           | 0,00                | 0,00             | 0,00 %        | 30.000,00           | 0,00  |
| Controle Ambiental                  | 17.000,00         | 17.000,00              | 0,00                | 0,00               | 0,00 %        | 17.000,00           | 0,00                | 0,00             | 0,00 %        | 17.000,00           | 0,00  |
| Agricultura                         | 1.016.598,00      | 1.005.598,00           | 267.748,50          | 267.748,50         | 0,91 %        | 737.849,50          | 9.139,15            | 9.139,15         | 0,13 %        | 996.458,85          | 0,00  |
| Promoção da Produção Agropecuária   | 887.098,00        | 876.098,00             | 251.250,00          | 251.250,00         | 0,86 %        | 624.848,00          | 889,90              | 889,90           | 0,01 %        | 875.208,10          | 0,00  |
| Defesa Agropecuária                 | 97.000,00         | 97.000,00              | 16.498,50           | 16.498,50          | 0,08 %        | 80.501,50           | 8.249,25            | 8.249,25         | 0,12 %        | 88.750,75           | 0,00  |
| Promoção Comercial                  | 32.500,00         | 32.500,00              | 0,00                | 0,00               | 0,00 %        | 32.500,00           | 0,00                | 0,00             | 0,00 %        | 32.500,00           | 0,00  |
| Energia                             | 5.000,00          | 5.000,00               | 0,00                | 0,00               | 0,00 %        | 5.000,00            | 0,00                | 0,00             | 0,00 %        | 5.000,00            | 0,00  |
| Conservação de Energia              | 5.000,00          | 5.000,00               | 0,00                | 0,00               | 0,00 %        | 5.000,00            | 0,00                | 0,00             | 0,00 %        | 5.000,00            | 0,00  |
| DESPORTO E LAZER                    | 463.500,00        | 463.500,00             | 87.200,00           | 87.200,00          | 0,30 %        | 376.300,00          | 5.600,00            | 5.600,00         | 0,08 %        | 457.900,00          | 0,00  |
| DESPORTO COMUNITÁRIO                | 296.200,00        | 296.200,00             | 0,00                | 0,00               | 0,00 %        | 296.200,00          | 0,00                | 0,00             | 0,00 %        | 296.200,00          | 0,00  |
| Lazer                               | 167.300,00        | 167.300,00             | 87.200,00           | 87.200,00          | 0,30 %        | 80.100,00           | 5.600,00            | 5.600,00         | 0,08 %        | 161.700,00          | 0,00  |
| Encargos Especiais                  | 806.100,00        | 489.395,00             | 408.358,04          | 408.358,04         | 1,39 %        | 81.036,96           | 196.581,33          | 196.581,33       | 2,84 %        | 292.813,67          | 0,00  |
| Serviços da Dívida Interna          | 805.100,00        | 488.395,00             | 408.358,04          | 408.358,04         | 1,39 %        | 80.036,96           | 196.581,33          | 196.581,33       | 2,84 %        | 291.813,67          | 0,00  |


**PREFEITURA MUNICIPAL DE IACU**  
RELATÓRIO RESUMIDO DA EXECUÇÃO ORÇAMENTÁRIA  
**DEMONSTRATIVO DA EXECUÇÃO DAS DESPESAS POR FUNÇÃO/SUBFUNÇÃO**  
ORÇAMENTOS FISCAL E DA SEGURIDADE SOCIAL  
JANEIRO A FEVEREIRO DE 2021 / BIMESTRE JANEIRO - FEVEREIRO


RREO - Anexo 2 (LRF, Art 52, Inciso II, Alínea "c")

R\$ 1,00

| FUNÇÃO/ SUBFUNÇÃO                 | DOTAÇÃO INICIAL      | DOTAÇÃO ATUALIZADA (a) | Despesas Empenhadas  |                      |                 | SALDO (c) = (a - b)  | Despesas Liquidadas |                     |                 | SALDO (e) = (a - d)  | INSCRITAS EM RESTOS A PAGAR NÃO PROCESSADOS (f) |
|-----------------------------------|----------------------|------------------------|----------------------|----------------------|-----------------|----------------------|---------------------|---------------------|-----------------|----------------------|---|
|                                   |                      |                        | No Bimestre          | Até o Bimestre (b)   | % (b/total b)   |                      | No Bimestre         | Até Bimestre (d)    | % (d/total d)   |                      |   |
| Outros Encargos Especiais         | 1.000,00             | 1.000,00               | 0,00                 | 0,00                 | 0,00 %          | 1.000,00             | 0,00                | 0,00                | 0,00 %          | 1.000,00             | 0,00  |
| DESPESAS INTRA-ORÇAMENTÁRIAS (II) | 0,00                 | 0,00                   | 0,00                 | 0,00                 | 0,00 %          | 0,00                 | 0,00                | 0,00                | 0,00 %          | 0,00                 | 0,00  |
| <b>TOTAL (III) = (I + II)</b>     | <b>67.296.402,20</b> | <b>67.296.402,20</b>   | <b>29.357.206,42</b> | <b>29.357.206,42</b> | <b>100,00 %</b> | <b>37.939.195,78</b> | <b>6.928.078,72</b> | <b>6.928.078,72</b> | <b>100,00 %</b> | <b>60.368.323,48</b> | <b>0,00</b>                                     |

FONTE: Sistema de Contabilidade Pública. Unidade Responsável: PREFEITURA MUNICIPAL DE IACU

  
NIXON DUARTE MUNIZ FERREIRA  
Prefeito  
CPF:142.101.505-68

  
CRISTIAN SANTOS SANTANA  
SECRETÁRIO DE ADM. E FINANÇAS  
CPF:012.948.295-13

ALAN AVELINO PERAZZO  
Contador  
02798455537

**PREFEITURA MUNICIPAL DE IACU**  
RELATÓRIO RESUMIDO DA EXECUÇÃO ORÇAMENTÁRIA  
**DEMONSTRATIVO DA RECEITA CORRENTE LÍQUIDA**  
ORÇAMENTOS FISCAL E DA SEGURIDADE SOCIAL

RREO - Anexo 3 (LRF, Art. 53, inciso I)


Fevereiro / 2021

R\$ 1,00

| ESPECIFICAÇÃO   | EVOLUÇÃO DA RECEITA REALIZADA NOS ÚLTIMOS 12 MESES |              |              |              |              |              |              |              |              |              |              |              | TOTAL<br>(ÚLTIMOS<br>12 MESES) | PREVISÃO<br>ATUALIZADA<br>2021 |
|---|--|--------------|--------------|--------------|--------------|--------------|--------------|--------------|--------------|--------------|--------------|--------------|--------------------------------|--------------------------------|
|   | 3/2020   | 4/2020       | 5/2020       | 6/2020       | 7/2020       | 8/2020       | 9/2020       | 10/2020      | 11/2020      | 12/2020      | 1/2021       | 2/2021       |                                |                                |
| <b>RECEITAS CORRENTES (I)</b>   | 4.703.596,98                                       | 6.187.864,32 | 4.599.513,82 | 5.296.795,80 | 7.220.415,47 | 7.381.725,30 | 5.501.469,50 | 5.322.877,73 | 5.731.317,27 | 7.886.884,52 | 5.761.108,88 | 6.701.218,49 | 72.296.186,48                  | 72.252.617,00                  |
| <b>Receita Tributária</b>   | 184.160,28   | 154.921,80   | 165.816,08   | 243.468,23   | 240.734,30   | 236.402,12   | 182.842,53   | 167.226,63   | 167.499,88   | 219.379,87   | 25.936,48    | 35.030,93    | 2.023.418,13                   | 3.271.937,00                   |
| IPTU  | 9.509,43   | 3.190,71     | 3.362,52     | 2.518,65     | 15.210,29    | 8.622,13     | 7.670,71     | 2.461,05     | 4.865,08     | 23.078,88    | 0,00         | 0,00         | 80.489,45                      | 156.416,00                     |
| ISS   | 92.494,98  | 70.939,44    | 69.410,82    | 117.228,53   | 83.346,44    | 77.761,25    | 92.119,89    | 76.086,20    | 67.859,37    | 101.464,28   | 25.936,48    | 31.530,93    | 906.178,61                     | 1.358.975,00                   |
| ITBI  | 5.881,00   | 1.200,00     | 2.000,00     | 48.246,00    | 40.236,00    | 16.498,10    | 8.859,21     | 15.187,96    | 7.839,85     | 17.835,00    | 0,00         | 0,00         | 163.783,02                     | 454.638,00                     |
| IRRF  | 54.944,96  | 62.123,02    | 66.485,86    | 64.491,46    | 84.190,31    | 122.778,76   | 58.893,46    | 56.471,24    | 70.422,52    | 63.658,35    | 0,00         | 0,00         | 704.459,94                     | 994.751,00                     |
| Outras Receitas Tributárias   | 21.329,91  | 17.468,63    | 24.556,88    | 10.983,59    | 17.751,26    | 10.741,88    | 15.299,26    | 17.019,28    | 16.513,06    | 13.343,36    | 0,00         | 3.500,00     | 168.507,11                     | 307.157,00                     |
| <b>Receita de Contribuições</b>   | 24.325,99  | 23.596,09    | 0,00         | 0,00         | 61.415,42    | 21.929,49    | 0,00         | 47.037,69    | 26.239,65    | 26.891,64    | 0,00         | 0,00         | 231.545,37                     | 252.921,00                     |
| Receita Patrimonial   | 5.523,25   | 2.777,30     | 2.261,95     | 2.357,30     | 1.422,13     | 1.106,75     | 706,44       | 1.135,74     | 1.357,83     | 1.226,22     | 732,27       | 990,22       | 21.597,40                      | 132.148,00                     |
| Receita Agropecuária  | 0,00   | 0,00         | 0,00         | 0,00         | 0,00         | 0,00         | 0,00         | 0,00         | 0,00         | 0,00         | 0,00         | 0,00         | 0,00                           | 1.058,00                       |
| Receita Industrial  | 0,00   | 0,00         | 0,00         | 0,00         | 0,00         | 0,00         | 0,00         | 0,00         | 0,00         | 0,00         | 0,00         | 0,00         | 0,00                           | 1.058,00                       |
| Receita de Serviços   | 0,00   | 0,00         | 0,00         | 0,00         | 0,00         | 0,00         | 0,00         | 0,00         | 0,00         | 0,00         | 0,00         | 0,00         | 0,00                           | 0,00                           |
| Transferências Correntes  | 4.489.478,06                                       | 6.005.818,35 | 4.431.435,59 | 5.051.868,71 | 6.916.130,97 | 7.121.736,76 | 5.314.924,20 | 5.106.925,17 | 5.534.017,02 | 7.611.591,55 | 5.882.592,44 | 6.567.968,34 | 69.834.488,06                  | 68.430.193,00                  |
| Cota-Parte do FPM   | 1.579.754,31                                       | 1.548.508,94 | 1.617.841,28 | 1.317.190,42 | 2.271.238,55 | 1.442.745,47 | 1.162.144,19 | 1.563.776,96 | 2.072.667,02 | 3.090.507,94 | 2.257.839,44 | 2.959.455,03 | 22.883.670,45                  | 22.907.286,00                  |
| Cota-Parte do ICMS  | 456.496,49   | 327.384,74   | 322.639,99   | 388.287,59   | 339.854,42   | 414.707,26   | 474.717,89   | 450.328,89   | 469.554,07   | 720.597,10   | 374.354,80   | 477.376,05   | 5.215.299,29                   | 5.500.143,00                   |
| Cota-Parte do IPVA  | 20.683,33  | 23.774,86    | 39.492,69    | 60.496,00    | 66.905,84    | 75.416,04    | 62.995,74    | 39.249,99    | 19.700,03    | 17.123,71    | 31.496,28    | 22.295,54    | 479.630,05                     | 437.892,00                     |
| Cota-Parte do ITR   | 690,90   | 41,99        | 143,45       | 263,32       | 104,46       | 3.212,80     | 5.078,62     | 20.314,08    | 2.134,93     | 498,02       | 304,02       | 289,46       | 33.076,05                      | 53.341,00                      |
| Transferências da LC 87/1996  | 0,00   | 0,00         | 0,00         | 0,00         | 0,00         | 0,00         | 0,00         | 0,00         | 0,00         | 0,00         | 0,00         | 0,00         | 37.536,08                      | 13.365,00                      |
| Transferências da LC 61/1989  | 2.806,24   | 8.264,10     | 2.512,76     | 2.259,70     | 6.402,91     | 3.139,41     | 3.687,61     | 9.677,60     | 4.626,21     | 4.865,57     | 6.972,74     | 3.364,25     | 58.890,50                      | 91.490,00                      |
| Transferências do FUNDEB  | 1.248.835,57                                       | 1.192.081,65 | 1.109.787,31 | 1.044.676,99 | 1.220.842,15 | 1.256.068,97 | 1.347.549,43 | 1.408.114,64 | 1.565.969,20 | 2.039.490,55 | 1.905.605,31 | 1.828.345,46 | 16.857.367,23                  | 17.417.552,00                  |
| Outras Transferências Correntes   | 1.181.209,22                                       | 2.905.762,07 | 1.339.018,11 | 2.238.694,69 | 3.010.783,24 | 3.926.446,81 | 2.258.750,72 | 1.615.463,01 | 1.399.365,56 | 1.738.508,66 | 1.378.483,77 | 1.276.842,55 | 24.269.328,41                  | 22.009.124,00                  |
| Outras Receitas Correntes   | 0,00   | 550,78       | 0,00         | 1.101,56     | 712,65       | 550,78       | 2.996,33     | 363,50       | 2.201,99     | 27.995,24    | 51.847,69    | 97.229,00    | 185.139,52                     | 160.128,00                     |
| <b>DEDUÇÕES (II)</b>  | -411.324,89  | -379.941,99  | -396.023,37  | -353.247,33  | -351.597,52  | -387.216,17  | -340.987,13  | -414.733,87  | -512.811,25  | -582.113,73  | -532.798,80  | -691.883,10  | -5.354.679,15                  | -5.419.245,80                  |
| Contrib. do Servidor para o Plano de Previdência  | 0,00   | 0,00         | 0,00         | 0,00         | 0,00         | 0,00         | 0,00         | 0,00         | 0,00         | 0,00         | 0,00         | 0,00         | 0,00                           | 0,00                           |
| Compensação Financ. entre Regimes Previdência   | 0,00   | 0,00         | 0,00         | 0,00         | 0,00         | 0,00         | 0,00         | 0,00         | 0,00         | 0,00         | 0,00         | 0,00         | 0,00                           | 0,00                           |
| Dedução de Receita para Formação do FUNDEB  | -411.324,89  | -379.941,99  | -396.023,37  | -353.247,33  | -351.597,52  | -387.216,17  | -340.987,13  | -414.733,87  | -512.811,25  | -582.113,73  | -532.798,80  | -691.883,10  | -5.354.679,15                  | -5.419.245,80                  |
| <b>RECEITA CORRENTE LÍQUIDA (III) = (I - II)</b>  | 4.292.272,09                                       | 5.807.722,33 | 4.203.490,25 | 4.945.548,47 | 6.868.817,95 | 6.994.509,73 | 5.160.482,37 | 4.907.943,86 | 5.218.506,02 | 7.304.570,79 | 5.228.310,08 | 6.009.335,39 | 66.941.509,33                  | 66.833.371,20                  |
| (-) Transferências obrigatórias da União relativas às emendas individuais (art. 166-A, § 1º, da CF) (IV)  | 0,00   | 0,00         | 0,00         | 0,00         | 0,00         | 0,00         | 0,00         | 0,00         | 0,00         | 0,00         | 0,00         | 0,00         | 0,00                           | 0,00                           |
| <b>RECEITA CORRENTE LÍQUIDA AJUSTADA PARA CÁLCULO DOS LIMITES DE ENDIVIDAMENTO (V) = (III - IV)</b>       | 4.292.272,09                                       | 5.807.722,33 | 4.203.490,25 | 4.945.548,47 | 6.868.817,95 | 6.994.509,73 | 5.160.482,37 | 4.907.943,86 | 5.218.506,02 | 7.304.570,79 | 5.228.310,08 | 6.009.335,39 | 66.941.509,33                  | 66.833.371,20                  |
| (-) Transferências obrigatórias da União relativas às emendas bancadas (art. 166, § 16, da CF) (VI)       | 0,00   | 0,00         | 0,00         | 0,00         | 0,00         | 0,00         | 0,00         | 0,00         | 0,00         | 0,00         | 0,00         | 0,00         | 0,00                           | 0,00                           |
| <b>RECEITA CORRENTE LÍQUIDA AJUSTADA PARA CÁLCULO DOS LIMITES DA DESPESA COM PESSOAL (VII) = (V - VI)</b> | 4.292.272,09                                       | 5.807.722,33 | 4.203.490,25 | 4.945.548,47 | 6.868.817,95 | 6.994.509,73 | 5.160.482,37 | 4.907.943,86 | 5.218.506,02 | 7.304.570,79 | 5.228.310,08 | 6.009.335,39 | 66.941.509,33                  | 66.833.371,20                  |

FONTE: Sistema de Contabilidade Pública, Unidade Responsável: PREFEITURA MUNICIPAL DE IACU

  
NIXON DUARTE MUNIZ FERREIRA  
Prefeito  
CPF:142.101.505-68

  
CRISTIAN SANTOS SANTANA  
SECRETÁRIO DE ADM. E FINANÇAS  
CPF:012.948.295-13

  
ALAN AVELINO PERAZZO  
Contador  
02798455537



**PREFEITURA MUNICIPAL DE IACU**  
**RELATÓRIO RESUMIDO DA EXECUÇÃO ORÇAMENTÁRIA**  
**DEMONSTRATIVO DAS RECEITAS E DESPESAS PREVIDENCIÁRIAS DO REGIME PRÓPRIO DE PREVIDÊNCIA DOS SERVIDORES**  
**ORÇAMENTO DA SEGURIDADE SOCIAL**  
**JANEIRO A FEVEREIRO 2021 / BIMESTRE JANEIRO - FEVEREIRO**

RREO - ANEXO 4 (LRF, Art 53, inciso II)

Em reais

| PLANO PREVIDENCIÁRIO   |                  |                     |                         |                 |
|--|------------------|---------------------|-------------------------|-----------------|
| RECEITAS PREVIDENCIÁRIAS - RPPS  | PREVISÃO INICIAL | PREVISÃO ATUALIZADA | RECEITAS REALIZADAS     |                 |
|  |                  |                     | Até o Bimestre/<br>2021 | Até o Bimestre/ |
| RECEITAS CORRENTES (I)   | 0,00             | 0,00                | 0,00                    | 0,00            |
| Receita de Contribuições dos Segurados                                 | 0,00             | 0,00                | 0,00                    | 0,00            |
| Civil  | 0,00             | 0,00                | 0,00                    | 0,00            |
| Ativo  | 0,00             | 0,00                | 0,00                    | 0,00            |
| Inativo  | 0,00             | 0,00                | 0,00                    | 0,00            |
| Pensionista  | 0,00             | 0,00                | 0,00                    | 0,00            |
| Militar  | 0,00             | 0,00                | 0,00                    | 0,00            |
| Ativo  | 0,00             | 0,00                | 0,00                    | 0,00            |
| Inativo  | 0,00             | 0,00                | 0,00                    | 0,00            |
| Pensionista  | 0,00             | 0,00                | 0,00                    | 0,00            |
| Receita de Contribuições Patronais                                     | 0,00             | 0,00                | 0,00                    | 0,00            |
| Civil  | 0,00             | 0,00                | 0,00                    | 0,00            |
| Ativo  | 0,00             | 0,00                | 0,00                    | 0,00            |
| Inativo  | 0,00             | 0,00                | 0,00                    | 0,00            |
| Pensionista  | 0,00             | 0,00                | 0,00                    | 0,00            |
| Militar  | 0,00             | 0,00                | 0,00                    | 0,00            |
| Ativo  | 0,00             | 0,00                | 0,00                    | 0,00            |
| Inativo  | 0,00             | 0,00                | 0,00                    | 0,00            |
| Pensionista  | 0,00             | 0,00                | 0,00                    | 0,00            |
| Em Regime de Parcelamento de Débitos                                   | 0,00             | 0,00                | 0,00                    | 0,00            |
| Receita Patrimonial  | 0,00             | 0,00                | 0,00                    | 0,00            |
| Receitas Imobiliárias  | 0,00             | 0,00                | 0,00                    | 0,00            |
| Receitas de Valores Mobiliários  | 0,00             | 0,00                | 0,00                    | 0,00            |
| Outras Receitas Patrimoniais   | 0,00             | 0,00                | 0,00                    | 0,00            |
| Receita de Serviços  | 0,00             | 0,00                | 0,00                    | 0,00            |
| Outras Receitas Correntes  | 0,00             | 0,00                | 0,00                    | 0,00            |
| Compensação Previdenciária do RGPS para o RPPS                         | 0,00             | 0,00                | 0,00                    | 0,00            |
| Aportes Periódicos para Amortização de Déficit Atuarial do RPPS (II)   | 0,00             | 0,00                | 0,00                    | 0,00            |
| Demais Receitas Correntes  | 0,00             | 0,00                | 0,00                    | 0,00            |
| RECEITAS DE CAPITAL (III)  | 0,00             | 0,00                | 0,00                    | 0,00            |
| Alienação de Bens, Direitos e Ativos                                   | 0,00             | 0,00                | 0,00                    | 0,00            |
| Amortização de Empréstimos   | 0,00             | 0,00                | 0,00                    | 0,00            |
| Outras Receitas de Capital   | 0,00             | 0,00                | 0,00                    | 0,00            |
| <b>TOTAL DAS RECEITAS PREVIDENCIÁRIAS RPPS - (IV) = (I + III - II)</b> | <b>0,00</b>      | <b>0,00</b>         | <b>0,00</b>             | <b>0,00</b>     |

| DESPESAS PREVIDENCIÁRIAS - RPPS                                   | DOTAÇÃO INICIAL | DOTAÇÃO ATUALIZADA | DESPESAS EMPENHADAS     |                         | DESPESAS LIQUIDADAS     |                         | INSCRITAS EM RESTOS A PAGAR NÃO PROCESSADOS |             |
|---|-----------------|--------------------|-------------------------|-------------------------|-------------------------|-------------------------|---|-------------|
|   |                 |                    | Até o Bimestre/<br>2021 | Até o Bimestre/<br>2020 | Até o Bimestre/<br>2021 | Até o Bimestre/<br>2020 | E<br>2021                                   | E<br>2020   |
| Benefícios - Civil  | 0,00            | 0,00               | 0,00                    | 0,00                    | 0,00                    | 0,00                    | 0,00  | 0,00        |
| Aposentadorias  | 0,00            | 0,00               | 0,00                    | 0,00                    | 0,00                    | 0,00                    | 0,00  | 0,00        |
| Pensões   | 0,00            | 0,00               | 0,00                    | 0,00                    | 0,00                    | 0,00                    | 0,00  | 0,00        |
| Outros Benefícios Previdenciários                                 | 0,00            | 0,00               | 0,00                    | 0,00                    | 0,00                    | 0,00                    | 0,00  | 0,00        |
| Benefícios - Militar  | 0,00            | 0,00               | 0,00                    | 0,00                    | 0,00                    | 0,00                    | 0,00  | 0,00        |
| Reformas  | 0,00            | 0,00               | 0,00                    | 0,00                    | 0,00                    | 0,00                    | 0,00  | 0,00        |
| Pensões   | 0,00            | 0,00               | 0,00                    | 0,00                    | 0,00                    | 0,00                    | 0,00  | 0,00        |
| Outros Benefícios Previdenciários                                 | 0,00            | 0,00               | 0,00                    | 0,00                    | 0,00                    | 0,00                    | 0,00  | 0,00        |
| Outras Despesas Previdenciárias                                   | 0,00            | 0,00               | 0,00                    | 0,00                    | 0,00                    | 0,00                    | 0,00  | 0,00        |
| Compensação Previdenciária do RPPS para o RGPS                    | 0,00            | 0,00               | 0,00                    | 0,00                    | 0,00                    | 0,00                    | 0,00  | 0,00        |
| Demais Despesas Previdenciárias                                   | 0,00            | 0,00               | 0,00                    | 0,00                    | 0,00                    | 0,00                    | 0,00  | 0,00        |
| <b>TOTAL DAS DESPESAS PREVIDENCIÁRIAS - RPPS (VII) = (V + VI)</b> | <b>0,00</b>     | <b>0,00</b>        | <b>0,00</b>             | <b>0,00</b>             | <b>0,00</b>             | <b>0,00</b>             | <b>0,00</b>                                 | <b>0,00</b> |
| <b>RESULTADO PREVIDENCIÁRIO (VIII) = (IV - VII)</b>               | <b>0,00</b>     | <b>0,00</b>        | <b>-</b>                | <b>-</b>                | <b>0,00</b>             | <b>0,00</b>             | <b>-</b>                                    | <b>-</b>    |

| <u>RECURSOS RPPS ARRECADADOS EM EXERCÍCIOS ANTERIORES</u>              |             | PREVISÃO ORÇAMENTÁRIA |                         |                         |  |
|--|-------------|-----------------------|-------------------------|-------------------------|--|
| VALOR  |             | 0,00                  |                         |                         |  |
| <u>RESERVA ORÇAMENTÁRIA DO RPPS</u>                                    |             | PREVISÃO ORÇAMENTÁRIA |                         |                         |  |
| VALOR  |             | 0,00                  |                         |                         |  |
| <u>APORTES DE RECURSOS PARA O PLANO PREVIDENCIÁRIO DO RPPS</u>         |             | APORTES REALIZADOS    |                         |                         |  |
| Plano de Amortização - Contribuição Patronal Suplementar               |             | 0,00                  |                         |                         |  |
| Plano de Amortização - Aporte Periódico de Valores Predefinidos        |             | 0,00                  |                         |                         |  |
| Outros Aportes para o RPPS   |             | 0,00                  |                         |                         |  |
| Recursos para Cobertura de Déficit Financeiro                          |             | 0,00                  |                         |                         |  |
| <u>BENS E DIREITOS DO RPPS</u>   |             | PERÍODO DE REFERÊNCIA |                         |                         |  |
|  |             | 2021                  |                         | 2020                    |  |
| Caixa e Equivalentes de Caixa  |             | 0,00                  |                         | 0,00                    |  |
| Investimentos e Aplicações   |             | 0,00                  |                         | 0,00                    |  |
| Outros Bens e Direitos   |             | 0,00                  |                         | 0,00                    |  |
| <u>PLANO FINANCEIRO</u>  |             |                       |                         |                         |  |
| <u>RECEITAS PREVIDENCIÁRIAS - RPPS</u>                                 | PREVISÃO    | PREVISÃO              | RECEITAS REALIZADAS     |                         |  |
|  |             |                       | Até o Bimestre/<br>2021 | Até o Bimestre/<br>2020 |  |
| RECEITAS CORRENTES (IX)  | 0,00        | 0,00                  | 0,00                    | 0,00                    |  |
| Receita de Contribuições dos Segurados                                 | 0,00        | 0,00                  | 0,00                    | 0,00                    |  |
| Civil  | 0,00        | 0,00                  | 0,00                    | 0,00                    |  |
| Ativo  | 0,00        | 0,00                  | 0,00                    | 0,00                    |  |
| Inativo  | 0,00        | 0,00                  | 0,00                    | 0,00                    |  |
| Pensionista  | 0,00        | 0,00                  | 0,00                    | 0,00                    |  |
| Militar  | 0,00        | 0,00                  | 0,00                    | 0,00                    |  |
| Ativo  | 0,00        | 0,00                  | 0,00                    | 0,00                    |  |
| Inativo  | 0,00        | 0,00                  | 0,00                    | 0,00                    |  |
| Pensionista  | 0,00        | 0,00                  | 0,00                    | 0,00                    |  |
| Receita de Contribuições Patronais                                     | 0,00        | 0,00                  | 0,00                    | 0,00                    |  |
| Civil  | 0,00        | 0,00                  | 0,00                    | 0,00                    |  |
| Ativo  | 0,00        | 0,00                  | 0,00                    | 0,00                    |  |
| Inativo  | 0,00        | 0,00                  | 0,00                    | 0,00                    |  |
| Pensionista  | 0,00        | 0,00                  | 0,00                    | 0,00                    |  |
| Militar  | 0,00        | 0,00                  | 0,00                    | 0,00                    |  |
| Ativo  | 0,00        | 0,00                  | 0,00                    | 0,00                    |  |
| Inativo  | 0,00        | 0,00                  | 0,00                    | 0,00                    |  |
| Pensionista  | 0,00        | 0,00                  | 0,00                    | 0,00                    |  |
| Em Regime de Parcelamento de Débitos                                   | 0,00        | 0,00                  | 0,00                    | 0,00                    |  |
| Receita Patrimonial  | 0,00        | 0,00                  | 0,00                    | 0,00                    |  |
| Receitas Imobiliárias  | 0,00        | 0,00                  | 0,00                    | 0,00                    |  |
| Receitas de Valores Mobiliários  | 0,00        | 0,00                  | 0,00                    | 0,00                    |  |
| Outras Receitas Patrimoniais   | 0,00        | 0,00                  | 0,00                    | 0,00                    |  |
| Receita de Serviços  | 0,00        | 0,00                  | 0,00                    | 0,00                    |  |
| Outras Receitas Correntes  | 0,00        | 0,00                  | 0,00                    | 0,00                    |  |
| Compensação Previdenciária do RGPS para o RPPS                         | 0,00        | 0,00                  | 0,00                    | 0,00                    |  |
| Demais Receitas Correntes  | 0,00        | 0,00                  | 0,00                    | 0,00                    |  |
| RECEITAS DE CAPITAL (IX)   | 0,00        | 0,00                  | 0,00                    | 0,00                    |  |
| Alienação de Bens, Direitos e Ativos                                   | 0,00        | 0,00                  | 0,00                    | 0,00                    |  |
| Amortização de Empréstimos   | 0,00        | 0,00                  | 0,00                    | 0,00                    |  |
| Outras Receitas de Capital   | 0,00        | 0,00                  | 0,00                    | 0,00                    |  |
| <b>TOTAL DAS RECEITAS PREVIDENCIÁRIAS RPPS - (IV) = (I + III - II)</b> | <b>0,00</b> | <b>0,00</b>           | <b>0,00</b>             | <b>0,00</b>             |  |

| DESPESAS PREVIDENCIÁRIAS - RPPS                                   | DOTAÇÃO | DOTAÇÃO ATUALIZADA | DESPESAS EMPENHADAS  |                      | DESPESAS LIQUIDADAS  |                      | INSCRITAS EM RESTOS A PAGAR NÃO PROCESSADOS |                      |
|---|---------|--------------------|----------------------|----------------------|----------------------|----------------------|---|----------------------|
|   |         |                    | Até o Bimestre/ 2021 | Até o Bimestre/ 2020 | Até o Bimestre/ 2021 | Até o Bimestre/ 2020 | Até o Bimestre/ 2021                        | Até o Bimestre/ 2020 |
| Benefícios - Civil  | 0,00    | 0,00               | 0,00                 | 0,00                 | 0,00                 | 0,00                 | 0,00  | 0,00                 |
| Aposentadorias  | 0,00    | 0,00               | 0,00                 | 0,00                 | 0,00                 | 0,00                 | 0,00  | 0,00                 |
| Pensões   | 0,00    | 0,00               | 0,00                 | 0,00                 | 0,00                 | 0,00                 | 0,00  | 0,00                 |
| Outros Benefícios Previdenciários                                 | 0,00    | 0,00               | 0,00                 | 0,00                 | 0,00                 | 0,00                 | 0,00  | 0,00                 |
| Benefícios - Militar  | 0,00    | 0,00               | 0,00                 | 0,00                 | 0,00                 | 0,00                 | 0,00  | 0,00                 |
| Reformas  | 0,00    | 0,00               | 0,00                 | 0,00                 | 0,00                 | 0,00                 | 0,00  | 0,00                 |
| Pensões   | 0,00    | 0,00               | 0,00                 | 0,00                 | 0,00                 | 0,00                 | 0,00  | 0,00                 |
| Outros Benefícios Previdenciários                                 | 0,00    | 0,00               | 0,00                 | 0,00                 | 0,00                 | 0,00                 | 0,00  | 0,00                 |
| Outras Despesas Previdenciárias                                   | 0,00    | 0,00               | 0,00                 | 0,00                 | 0,00                 | 0,00                 | 0,00  | 0,00                 |
| Compensação Previdenciária do RPPS para o RGPS                    | 0,00    | 0,00               | 0,00                 | 0,00                 | 0,00                 | 0,00                 | 0,00  | 0,00                 |
| Demais Despesas Previdenciárias                                   | 0,00    | 0,00               | 0,00                 | 0,00                 | 0,00                 | 0,00                 | 0,00  | 0,00                 |
| <b>TOTAL DAS DESPESAS PREVIDENCIÁRIAS - RPPS (VII) = (V + VI)</b> | 0,00    | 0,00               | 0,00                 | 0,00                 | 0,00                 | 0,00                 | 0,00  | 0,00                 |

|   |      |      |   |   |      |      |   |   |
|---|------|------|---|---|------|------|---|---|
| <b>RESULTADO PREVIDENCIÁRIO (VIII) = (IV - VII)</b> | 0,00 | 0,00 | - | - | 0,00 | 0,00 | - | - |
|---|------|------|---|---|------|------|---|---|

| APORTES DE RECURSOS PARA O PLANO FINANCEIRO DO RPPS | APORTES REALIZADOS |
|---|--------------------|
| Recursos para Cobertura de Déficit Financeiro       | 0,00               |
| Recursos para Cobertura de Déficit Financeiro       | 0,00               |

| RECEITAS DA ADMINISTRAÇÃO - RPPS                          | PREVISÃO INICIAL | PREVISÃO ATUALIZADA | RECEITAS REALIZADAS  |                      |
|---|------------------|---------------------|----------------------|----------------------|
|   |                  |                     | Até o Bimestre/ 2021 | Até o Bimestre/ 2020 |
| RECEITAS CORRENTES  | 0,00             | 0,00                | 0,00                 | 0,00                 |
| <b>TOTAL DAS RECEITAS DA ADMINISTRAÇÃO - RPPS - (XII)</b> | 0,00             | 0,00                | 0,00                 | 0,00                 |

| DESPESAS DA ADMINISTRAÇÃO - RPPS                                    | DOTAÇÃO INICIAL | DOTAÇÃO ATUALIZADA | DESPESAS EMPENHADAS  |                      | DESPESAS LIQUIDADAS  |                      | INSCRITAS EM RESTOS A PAGAR NÃO PROCESSADOS |        |
|---|-----------------|--------------------|----------------------|----------------------|----------------------|----------------------|---|--------|
|   |                 |                    | Até o Bimestre/ 2021 | Até o Bimestre/ 2020 | Até o Bimestre/ 2021 | Até o Bimestre/ 2020 | E 2021                                      | E 2020 |
| DESPESAS CORRENTES (XIII)   | 0,00            | 0,00               | 0,00                 | 0,00                 | 0,00                 | 0,00                 | 0,00  | 0,00   |
| DESPESAS DE CAPITAL (XIV)   | 0,00            | 0,00               | 0,00                 | 0,00                 | 0,00                 | 0,00                 | 0,00  | 0,00   |
| <b>TOTAL DAS DESPESAS DA ADMINISTRAÇÃO - RPPS (XV)=(XIII + XIV)</b> | 0,00            | 0,00               | 0,00                 | 0,00                 | 0,00                 | 0,00                 | 0,00  | 0,00   |

|   |      |      |   |   |      |      |   |   |
|---|------|------|---|---|------|------|---|---|
| <b>RESULTADO DA ADMINISTRAÇÃO RPPS (XVI)=(XII - XV)</b> | 0,00 | 0,00 | - | - | 0,00 | 0,00 | - | - |
|---|------|------|---|---|------|------|---|---|

FONTE:

NIXON DUARTE MUNIZ FERREIRA  
Prefeito  
CPF:142.101.505-68

CRISTIAN SANTOS SANTANA  
SECRETÁRIO DE ADM. E FINANÇAS  
CPF:012.948.295-13

ALAN AVELINO PERAZZO  
Contador  
02798455537

**PREFEITURA MUNICIPAL DE IACU**  
RELATÓRIO RESUMIDO DA EXECUÇÃO ORÇAMENTÁRIA  
**DEMONSTRATIVO DOS RESULTADOS PRIMÁRIO E NOMINAL**  
ORÇAMENTOS FISCAL E DA SEGURIDADE SOCIAL  
JANEIRO - FEVEREIRO DE 2021 / JANEIRO - FEVEREIRO

RREO - Anexo 6 (LRF, art 53, inciso III)

Em reais

| RECEITAS PRIMÁRIAS                                       | ACIMA DA LINHA         |                         |
|--|------------------------|-------------------------|
|  | PREVISÃO<br>ATUALIZADA | Até o Bimestre/2021     |
|  |                        | RECEITAS REALIZADAS (a) |
| RECEITAS CORRENTES (I)                                   | 66.833.371,20          | 11.237.645,47           |
| Impostos, Taxas e Contribuições de Melhoria              | 3.271.937,00           | 60.967,41               |
| IPTU   | 156.416,00             | 0,00                    |
| ISS  | 1.358.975,00           | 57.467,41               |
| ITBI   | 454.638,00             | 0,00                    |
| IRRF   | 999.338,00             | 0,00                    |
| Outros Impostos, Taxas e Contribuições de Melhoria       | 302.570,00             | 3.500,00                |
| Contribuições  | 252.921,00             | 0,00                    |
| Receita Patrimonial                                      | 132.148,00             | 1.722,49                |
| Aplicações Financeiras (II)                              | 126.858,00             | 1.722,49                |
| Outras Receitas Patrimoniais                             | 5.290,00               | 0,00                    |
| Transferências Correntes                                 | 63.010.947,20          | 11.025.878,88           |
| Cota-Parte do FPM  | 18.698.243,00          | 4.173.835,63            |
| Cota-Parte do ICMS                                       | 4.400.114,40           | 681.384,72              |
| Cota-Parte do IPVA                                       | 350.313,60             | 43.033,58               |
| Cota-Parte do ITR  | 42.672,80              | 474,79                  |
| Transfêrências da LC 87/1996                             | 10.692,00              | 37.536,08               |
| Transfêrências da LC 61/1989                             | 37.018,40              | 7.477,02                |
| Transfêrências do FUNDEB                                 | 22.714.719,00          | 4.677.568,90            |
| Outras Transfêrências Correntes                          | 16.757.174,00          | 1.404.568,16            |
| Demais Receitas Correntes                                | 165.418,00             | 149.076,69              |
| Outras Receitas Financeiras (III)                        | 1.058,00               | 0,00                    |
| Receitas Correntes Restantes                             | 164.360,00             | 149.076,69              |
| RECEITAS PRIMÁRIAS CORRENTES (IV) = (I - II - III)       | 66.705.455,20          | 11.235.922,98           |
| RECEITAS DE CAPITAL (V)                                  | 463.031,00             | 0,00                    |
| Operações de Crédito (VI)                                | 100.000,00             | 0,00                    |
| Amortização de Empréstimos (VII)                         | 0,00                   | 0,00                    |
| Alienação de Bens  | 25.000,00              | 0,00                    |
| Receitas de Alienação de Investimentos Temporários(VIII) | 0,00                   | 0,00                    |
| Receitas de Alienação de Investimentos Permanentes(IX)   | 0,00                   | 0,00                    |
| Outras Alienações de Bens                                | 25.000,00              | 0,00                    |
| Transferências de Capital                                | 336.973,00             | 0,00                    |
| Convênios  | 322.161,00             | 0,00                    |
| Outras Transferências de Capital                         | 14.812,00              | 0,00                    |
| Outras Receitas de Capital                               | 0,00                   | 0,00                    |
| Outras Receitas de Capital Não Primárias (X)             | 0,00                   | 0,00                    |
| Outras Receitas de Capital Primárias                     | 1.058,00               | 0,00                    |
| RECEITAS PRIMÁRIAS DE CAPITAL(XI)=(V-VI-VII-VIII-IX-X)   | 363.031,00             | 0,00                    |
| RECEITA PRIMÁRIA TOTAL(XII) = (IV + XI)                  | 67.068.486,20          | 11.235.922,98           |

| DESPESAS PRIMÁRIAS  | DOTAÇÃO<br>ATUALIZADA | Até o Bimestre/2021    |                        |                       |  |                                   |                       |
|---|-----------------------|------------------------|------------------------|-----------------------|--|-----------------------------------|-----------------------|
|   |                       | DESPESAS<br>EMPENHADAS | DESPESAS<br>LIQUIDADAS | DESPESAS<br>PAGAS (a) | RESTOS<br>A PAGAR<br>PROCESSADO<br>PAGOS | RESTOS A PAGAR<br>NÃO PROCESSADOS |                       |
|   |                       |                        |                        |                       |  | LIQUIDADOS                        | PAGOS (c)             |
| DESPESAS CORRENTES (XIII)   | 61.982.543,39         | 28.877.537,33          | 6.638.802,53           | 5.778.509,09          | 0,00                                     | 2.100,00                          | 2.100,00              |
| Pessoal e Encargos Sociais  | 35.845.501,80         | 22.541.526,16          | 5.039.211,04           | 4.483.119,60          | 0,00                                     | 0,00                              | 0,00                  |
| Juros e Encargos da Dívida (XIV)  | 600,00                | 0,00                   | 0,00                   | 0,00                  | 0,00                                     | 0,00                              | 0,00                  |
| Outras Despesas Correntes   | 26.136.441,59         | 6.336.011,17           | 1.599.591,49           | 1.295.389,49          | 0,00                                     | 2.100,00                          | 2.100,00              |
| Transferências Constitucionais e Legais   | 0,00                  | 0,00                   | 0,00                   | 0,00                  | 0,00                                     | 0,00                              | 0,00                  |
| Demais Despesas Correntes   | 26.136.441,59         | 6.336.011,17           | 1.599.591,49           | 1.295.389,49          | 0,00                                     | 2.100,00                          | 2.100,00              |
| DESPESAS PRIMÁRIAS CORRENTES (XV) = (XIII - XIV)  | 61.981.943,39         | 28.877.537,33          | 6.638.802,53           | 5.778.509,09          | 0,00                                     | 2.100,00                          | 2.100,00              |
| DESPESAS DE CAPITAL (XVI)   | 4.645.525,10          | 509.669,09             | 289.276,19             | 229.074,30            | 0,00                                     | 0,00                              | 0,00                  |
| Investimento  | 4.156.230,10          | 101.311,05             | 92.694,86              | 32.492,97             | 0,00                                     | 0,00                              | 0,00                  |
| Inversões Financeiras   | 0,00                  | 0,00                   | 0,00                   | 0,00                  | 0,00                                     | 0,00                              | 0,00                  |
| Concessão de Empréstimos e Financiamentos (XVII)  | 0,00                  | 0,00                   | 0,00                   | 0,00                  | 0,00                                     | 0,00                              | 0,00                  |
| Aquisição de Título de Capital já Integralizado (XVIII)                                 | 0,00                  | 0,00                   | 0,00                   | 0,00                  | 0,00                                     | 0,00                              | 0,00                  |
| Aquisição de Título de Crédito (XIX)  | 0,00                  | 0,00                   | 0,00                   | 0,00                  | 0,00                                     | 0,00                              | 0,00                  |
| Demais Inversões Financeiras  | 0,00                  | 0,00                   | 0,00                   | 0,00                  | 0,00                                     | 0,00                              | 0,00                  |
| Amortização da Dívida (XX)  | 489.295,00            | 408.358,04             | 196.581,33             | 196.581,33            | 0,00                                     | 0,00                              | 0,00                  |
| DESPESAS PRIMÁRIAS DE CAPITAL (XXI)=(XVI-XVII-XVIII-XIX-XX)                             | 4.156.230,10          | 101.311,05             | 92.694,86              | 32.492,97             | 0,00                                     | 0,00                              | 0,00                  |
| RESERVA DE CONTINGÊNCIA (XXII)  | 668.333,71            | 0,00                   | 0,00                   | 0,00                  | 0,00                                     | 0,00                              | 0,00                  |
| DESPESA PRIMÁRIA TOTAL (XXIII) = (XV + XXI + XXII)                                      | 66.806.507,20         | 28.978.848,38          | 6.731.497,39           | 5.811.002,06          | 0,00                                     | 2.100,00                          | 2.100,00              |
| <b>RESULTADO PRIMÁRIO - Acima da Linha (XXIV) = [XIIa - (XXIIIa + XXIIIb + XXIIIc)]</b> |                       |                        |                        |                       |  |                                   | 5.422.820,92          |
| <b>META FISCAL PARA O RESULTADO PRIMÁRIO</b>  |                       |                        |                        |                       |  |                                   | <b>VALOR CORRENTE</b> |
| Meta fixada no Anexo de Metas Fiscais da LDO para o exercício de referência             |                       |                        |                        |                       |  |                                   | 1.544.335,32          |

**PREFEITURA MUNICIPAL DE IACU**  
RELATÓRIO RESUMIDO DA EXECUÇÃO ORÇAMENTÁRIA  
**DEMONSTRATIVO DOS RESULTADOS PRIMÁRIO E NOMINAL**  
ORÇAMENTOS FISCAL E DA SEGURIDADE SOCIAL  
JANEIRO - FEVEREIRO DE 2021 / JANEIRO - FEVEREIRO

RREO - Anexo 6 (LRF, art 53, inciso III)

Em reais

| <u>JUROS NOMINAIS</u>            | Até o Bimestre/2021    |
|----------------------------------|------------------------|
|                                  | <b>VALOR INCORRIDO</b> |
| JUROS E ENCARGOS ATIVOS (XXV)    | 27.159,70              |
| JUROS E ENCARGOS PASSIVOS (XXVI) | 0,00                   |

|   |              |
|---|--------------|
| <b>RESULTADO NOMINAL - Acima da Linha (XXVII) = XXIV + (XXV - XXVI)</b> | 5.449.980,62 |
|---|--------------|

| <u>META FISCAL PARA O RESULTADO NOMINAL</u>                                 | VALOR CORRENTE |
|---|----------------|
| Meta fixada no Anexo de Metas Fiscais da LDO para o exercício de referência | 396.920,22     |

**ABAIXO DA LINHA**

| <u>CÁLCULO DO RESULTADO NOMINAL</u>                 | <u>SALDO</u>   |                |
|---|----------------|----------------|
|   | Em 31/Dez/2020 | Em 1º Bimestre |
| DÍVIDA CONSOLIDADA (XXVIII)                         | 26.912.153,17  | 26.715.571,84  |
| DEDUÇÕES (XXIX)                                     | 3.942.416,52   | 9.192.229,98   |
| Disponibilidade de Caixa                            | 3.942.416,52   | 9.192.229,98   |
| Disponibilidade de Caixa Bruta                      | 3.950.661,08   | 9.200.474,54   |
| (-) Restos a Pagar Processados (XXX)                | 8.244,56       | 8.244,56       |
| Demais Haveres Financeiros                          | 0,00           | 0,00           |
| DÍVIDA CONSOLIDADA LÍQUIDA (XXXI) = (XXVIII - XXIX) | 22.969.736,65  | 17.523.341,86  |

|  |              |
|--|--------------|
| <b>RESULTADO NOMINAL - Abaixo da Linha (XXXII) = (XXXIa - XXXIb)</b> | 5.446.394,79 |
|--|--------------|

| <u>AJUSTE METODOLÓGICO</u>  | Até o Bimestre 2021 |
|---|---------------------|
| VARIAÇÃO SALDO RPP = (XXXIII) = (XXXa - XXXb)   | 0,00                |
| RECEITA DE ALIENAÇÃO DE INVESTIMENTOS PERMANENTES (IX)  | 0,00                |
| PASSIVOS RECONHECIDOS NA DC (XXXIV)   | 0,00                |
| VARIAÇÃO CAMBIAL (XXXV)   | 0,00                |
| PAGAMENTO DE PRECATÓRIOS INTEGRANTES DA DC (XXXVI)  | 0,00                |
| AJUSTES RELATIVOS AO RPPS (XXXVII)  | 0,00                |
| OUTROS AJUSTES (XXXVIII)  | 0,00                |
| <b>RESULTADO NOMINAL AJUSTADO - Abaixo da Linha (XXXIX) = (XXXII - XXXIII - IX + XXXIV + XXXV - XXXVI + XXXVII + XXXVIII)</b> | 5.446.394,79        |

|   |              |
|---|--------------|
| <b>RESULTADO PRIMÁRIO - Abaixo da Linha (XL) = XXXIX - (XXV - XXVI)</b> | 5.419.235,09 |
|---|--------------|

| <u>INFORMAÇÕES ADICIONAIS</u>  | <u>PREVISÃO ORÇAMENTÁRIA</u> |
|--|------------------------------|
| SALDO DE EXERCÍCIOS ANTERIORES   | 0,00                         |
| Recursos Arrecadados em Exercícios Anteriores - RPPS                             | 0,00                         |
| Superávit Financeiro Utilizado para Abertura e Reabertura de Créditos Adicionais | 0,00                         |
| RESERVA ORÇAMENTÁRIA DO RPPS   | 0,00                         |

FONTE: Sistema de Contabilidade Pública, Unidade Responsável: PREFEITURA MUNICIPAL DE IACU

NIXON DUARTE MUNIZ FERREIRA  
Prefeito  
CPF:142.101.505-68

CRISTIAN SANTOS SANTANA  
SECRETÁRIO DE ADM. E FINANÇAS  
CPF:012.948.295-13

ALAN AVELINO PERAZZO  
Contador  
02798455537

**PREFEITURA MUNICIPAL DE IACU**  
RELATÓRIO RESUMIDO DA EXECUÇÃO ORÇAMENTÁRIA  
**DEMONSTRATIVO DOS RESTOS A PAGAR POR PODER E ÓRGÃO**  
ORÇAMENTOS FISCAL E DA SEGURIDADE SOCIAL  
JANEIRO A FEVEREIRO 2021 / BIMESTRE JANEIRO - FEVEREIRO

RREO - Anexo 7 (LRF, art. 53, inciso V)

RS\$ 1,00

| PODER / ORGÃO                             | RESTOS A PAGAR PROCESSADOS |                      |       |            |           | RESTOS A PAGAR NÃO PROCESSADOS |                      |            |          |            | Saldo Total (a+b) |            |
|---|----------------------------|----------------------|-------|------------|-----------|--------------------------------|----------------------|------------|----------|------------|-------------------|------------|
|   | Inscritos                  |                      | Pagos | Cancelados | Saldo (a) | Inscritos                      |                      | Liquidados | Pagos    | Cancelados |                   | Saldo (b)  |
|   | Em Exercícios Anteriores   | Em 31 de dezembro de |       |            |           | Em Exercícios Anteriores       | Em 31 de dezembro de |            |          |            |                   |            |
| RESTOS A PAGAR (EXCETO INTRA-ORÇAMENTAL)  | 8.244,56                   | 0,00                 | 0,00  | 0,00       | 8.244,56  | 592.040,91                     | 51.221,01            | 47.721,01  | 2.100,00 | 0,00       | 641.161,92        | 649.406,48 |
| EXECUTIVO                                 | 8.244,56                   | 0,00                 | 0,00  | 0,00       | 8.244,56  | 592.040,91                     | 51.221,01            | 47.721,01  | 2.100,00 | 0,00       | 641.161,92        | 649.406,48 |
| FMS IACU                                  | 0,00                       | 0,00                 | 0,00  | 0,00       | 0,00      | 120.315,19                     | 2.240,00             | 2.100,00   | 2.100,00 | 0,00       | 120.455,19        | 120.455,19 |
| PREFEITURA MUNICIPAL DE IACU              | 8.244,56                   | 0,00                 | 0,00  | 0,00       | 8.244,56  | 471.725,72                     | 45.621,01            | 45.621,01  | 0,00     | 0,00       | 517.346,73        | 525.591,29 |
| FUNDO MUNICIPAL ASS. SOCIAL               | 0,00                       | 0,00                 | 0,00  | 0,00       | 0,00      | 0,00                           | 3.360,00             | 0,00       | 0,00     | 0,00       | 3.360,00          | 3.360,00   |
| CAMARA MUNICIPAL DE IACU                  | 0,00                       | 0,00                 | 0,00  | 0,00       | 0,00      | 0,00                           | 0,00                 | 0,00       | 0,00     | 0,00       | 0,00              | 0,00       |
| RESTOS A PAGAR (INTRA-ORÇAMENTÁRIOS) (II) | 0,00                       | 0,00                 | 0,00  | 0,00       | 0,00      | 0,00                           | 0,00                 | 0,00       | 0,00     | 0,00       | 0,00              | 0,00       |
| TOTAL (III) = (I + II)                    | 8.244,56                   | 0,00                 | 0,00  | 0,00       | 8.244,56  | 592.040,91                     | 51.221,01            | 47.721,01  | 2.100,00 | 0,00       | 641.161,92        | 649.406,48 |

FONTE: Sistema de Contabilidade Pública, Unidade Responsável: PREFEITURA MUNICIPAL DE IACU

NIXON DUARTE MUNIZ FERREIRA  
Prefeito  
CPF:142.101.505-68

CRISTIAN SANTOS SANTANA  
SECRETÁRIO DE ADM. E FINANÇAS  
CPF:012.948.295-13

ALAN AVELINO PERAZZO  
Contador  
02798455537

**PREFEITURA MUNICIPAL DE IACU**  
**RELATÓRIO RESUMIDO DA EXECUÇÃO ORÇAMENTÁRIA**  
**DEMONSTRATIVO DAS RECEITAS E DESPESAS COM MANUTENÇÃO E DESENVOLVIMENTO DO ENSINO - MDE**  
**ORÇAMENTOS FISCAL E DA SEGURIDADE SOCIAL**  
**JANEIRO A FEVEREIRO 2021/ BIMESTRE JANEIRO - FEVEREIRO**

RREO - Anexo 8 (LDB. art 72)

R\$ 1,00

| <b>RECEITAS DO ENSINO</b>  |                  |                         |                     |                     |                     |                 |  |
|--|------------------|-------------------------|---------------------|---------------------|---------------------|-----------------|--|
| RECEITA RESULTANTE DE IMPOSTOS (caput do art. 212 da Constituição)   | PREVISÃO INICIAL | PREVISÃO ATUALIZADA (a) | RECEITAS REALIZADAS |                     |                     |                 |  |
|  |                  |                         | Até o Bimestre (b)  | % (c) = (b/a) x 100 |                     |                 |  |
| 1- RECEITA DE IMPOSTOS   | 2.967.780,00     | 2.967.780,00            | 57.467,41           | 1,93                |                     |                 |  |
| 1.1- Receita Resultante de Imposto sobre a Propriedade Predial e Territorial Urbana - IPTU                     | 156.416,00       | 156.416,00              | 0,00                | 0,00                |                     |                 |  |
| 1.1.1- IPTU  | 87.455,00        | 87.455,00               | 0,00                | 0,00                |                     |                 |  |
| 1.1.2- Multas, Juros de Mora, Dívida Ativa e Outros Encargos do IPTU   | 68.961,00        | 68.961,00               | 0,00                | 0,00                |                     |                 |  |
| 1.2- Receita Resultante do Imposto sobre Transmissão Inter Vivos - ITBI  | 454.638,00       | 454.638,00              | 0,00                | 0,00                |                     |                 |  |
| 1.2.1- ITBI  | 451.464,00       | 451.464,00              | 0,00                | 0,00                |                     |                 |  |
| 1.2.2- Multas, Juros de Mora, Dívida Ativa e Outros Encargos do ITBI   | 3.174,00         | 3.174,00                | 0,00                | 0,00                |                     |                 |  |
| 1.3- Receita Resultante do Impostos sobre Serviços de Qualquer Natureza - ISS                                  | 1.358.975,00     | 1.358.975,00            | 57.467,41           | 4,22                |                     |                 |  |
| 1.3.1- ISS   | 1.328.279,00     | 1.328.279,00            | 57.467,41           | 4,32                |                     |                 |  |
| 1.3.2- Multas, Juros de Mora, Dívida Ativa e Outros Encargos do ISS  | 30.696,00        | 30.696,00               | 0,00                | 0,00                |                     |                 |  |
| 1.4- Receita Resultante do Imposto de Renda Retido na Fonte - IRRF   | 997.751,00       | 997.751,00              | 0,00                | 0,00                |                     |                 |  |
| 1.5- Receita Resultante do Impostos Territorial Rural - ITR (CF, art. 153, §4º, inciso III)                    | 0,00             | 0,00                    | 0,00                | 0,00                |                     |                 |  |
| 1.5.1- ITR   | 0,00             | 0,00                    | 0,00                | 0,00                |                     |                 |  |
| 1.5.2- Multas, Juros de Mora, Dívida Ativa e Outros Encargos do ITR  | 0,00             | 0,00                    | 0,00                | 0,00                |                     |                 |  |
| 2- RECEITA DE TRANSFERÊNCIAS CONSTITUCIONAIS E LEGAIS  | 28.958.300,00    | 28.958.300,00           | 6.168.423,72        | 21,30               |                     |                 |  |
| 2.1- Cota-Parte - FPM  | 22.907.286,00    | 22.907.286,00           | 5.217.294,47        | 22,77               |                     |                 |  |
| 2.1.1- Parcela referente à CF, art. 159, I, alínea b   | 21.045.215,00    | 21.045.215,00           | 5.217.294,47        | 24,79               |                     |                 |  |
| 2.1.2- Parcela referente à CF, art. 159, I, alínea d   | 939.012,00       | 939.012,00              | 0,00                | 0,00                |                     |                 |  |
| 2.1.3- Parcela referente à CF, art. 159, I, alínea e   | 923.059,00       | 923.059,00              | 0,00                | 0,00                |                     |                 |  |
| 2.2- Cota-Parte - ICMS   | 5.500.143,00     | 5.500.143,00            | 851.730,85          | 15,48               |                     |                 |  |
| 2.3- ICMS-Desoneração - I. C. n°87/1996  | 13.365,00        | 13.365,00               | 37.536,08           | 280,85              |                     |                 |  |
| 2.4- Cota-Parte IPI-Exportação   | 46.273,00        | 46.273,00               | 7.477,02            | 16,15               |                     |                 |  |
| 2.5- Cota-Parte ITR  | 53.341,00        | 53.341,00               | 593,48              | 1,11                |                     |                 |  |
| 2.6- Cota-Parte IPVA   | 437.892,00       | 437.892,00              | 53.791,82           | 12,28               |                     |                 |  |
| 2.7- Cota-Parte IOF-Ouro   | 0,00             | 0,00                    | 0,00                | 0,00                |                     |                 |  |
| 3- TOTAL DA RECEITA DE IMPOSTOS (1+2)  | 31.926.080,00    | 31.926.080,00           | 6.225.891,13        | 19,50               |                     |                 |  |
| <b>FUNDEB</b>  |                  |                         |                     |                     |                     |                 |  |
| RECEITAS DO FUNDEB   | PREVISÃO INICIAL | PREVISÃO ATUALIZADA (a) | RECEITAS REALIZADAS |                     |                     |                 |  |
|  |                  |                         | Até o Bimestre (b)  | % (c) = (b/a) x 100 |                     |                 |  |
| 4- RECEITA DA APLICAÇÃO FINANCEIRA DE OUTROS RECURSOS DE IMPOSTOS VINCULADOS AO ENSINO                         | 220,00           | 220,00                  | 4,79                | 2,17                |                     |                 |  |
| 5- RECEITA DE TRANSFERÊNCIAS DO FNDE   | 3.221.094,00     | 3.221.094,00            | 221.680,81          | 6,87                |                     |                 |  |
| 5.1- Transferências do Salário-Educação  | 861.425,00       | 861.425,00              | 122.543,12          | 14,22               |                     |                 |  |
| 5.2- Transferências Diretas - PDDE   | 19.333,00        | 19.333,00               | 0,00                | 0,00                |                     |                 |  |
| 5.3- Transferências Diretas - PNAE   | 822.449,00       | 822.449,00              | 98.964,00           | 12,03               |                     |                 |  |
| 5.4- Transferências Diretas - PNATE  | 243.964,00       | 243.964,00              | 0,00                | 0,00                |                     |                 |  |
| 5.5- Outras Transferências do FNDE   | 1.245.532,00     | 1.245.532,00            | 0,00                | 0,00                |                     |                 |  |
| 5.6- Aplicação Financeira dos Recursos do FNDE   | 28.391,00        | 28.391,00               | 101,69              | 0,35                |                     |                 |  |
| 6- RECEITA DE TRANSFERÊNCIAS DE CONVÊNIOS  | 144.889,00       | 144.889,00              | 0,00                | 0,00                |                     |                 |  |
| 6.1- Transferências de Convênios   | 144.889,00       | 144.889,00              | 0,00                | 0,00                |                     |                 |  |
| 6.2- Aplicação Financeira dos Recursos de Convênios  | 0,00             | 0,00                    | 0,00                | 0,00                |                     |                 |  |
| 7- RECEITA DE OPERAÇÕES DE CRÉDITO   | 0,00             | 0,00                    | 0,00                | 0,00                |                     |                 |  |
| 8- OUTRAS RECEITAS PARA FINANCIAMENTO DO ENSINO  | 1.058,00         | 1.058,00                | 0,00                | 0,00                |                     |                 |  |
| 9- TOTAL DAS RECEITAS ADICIONAIS PARA FINANCIAMENTO DO ENSINO (4 + 5 + 6 + 7 + 8)                              | 3.367.261,00     | 3.367.261,00            | 221.613,60          | 6,58                |                     |                 |  |
| <b>DESPESAS DO FUNDEB</b>  |                  |                         |                     |                     |                     |                 |  |
| DESPESAS DO FUNDEB   | DOTAÇÃO INICIAL  | DOTAÇÃO ATUALIZADA (d)  | DESPESAS EMPENHADAS |                     | DESPESAS LIQUIDADAS |                 | INSCRITAS EM RESTOS A PAGAR NÃO PROCESSADOS <sup>7</sup> (i) |
|  |                  |                         | Até o Bimestre (e)  | % (f)=(e/d)X100     | Até o Bimestre (g)  | % (h)=(g/d)X100 |  |
| 13- PAGAMENTO DOS PROFISSIONAIS DO MAGISTERIO  | 18.191.709,60    | 18.191.709,60           | 10.400.000,00       | 57,17               | 2.022.085,81        | 11,11           | 0,00   |
| 13.1- Com Educação Infantil  | 0,00             | 0,00                    | 0,00                | 0,00                | 0,00                | 0,00            | 0,00   |
| 13.2- Com Ensino Fundamental   | 18.191.709,60    | 18.191.709,60           | 10.400.000,00       | 57,17               | 2.022.085,81        | 11,11           | 0,00   |
| 14- OUTRAS DESPESAS  | 4.548.177,40     | 4.548.177,40            | 1.961.250,81        | 43,12               | 488.207,59          | 10,73           | 0,00   |
| 14.1- Com Educação Infantil  | 1.220,00         | 1.220,00                | 0,00                | 0,00                | 0,00                | 0,00            | 0,00   |
| 14.2- Com Ensino Fundamental   | 4.546.957,40     | 4.546.957,40            | 1.961.250,81        | 43,12               | 488.207,59          | 10,73           | 0,00   |
| 15- TOTAL DAS DESPESAS DO FUNDEB (13 + 14)   | 22.739.887,00    | 22.739.887,00           | 12.361.250,81       | 54,36               | 2.510.293,40        | 11,04           | 0,00   |
| <b>DEDUÇÕES PARA FINS DO LIMITE DO FUNDEB</b>  |                  |                         |                     |                     |                     |                 |  |
| 16- RESTOS A PAGAR INSCRITOS NO EXERCÍCIO SEM DISPONIBILIDADE FINANCEIRA DE RECURSOS DO FUNDEB                 | VALOR            |                         |                     |                     |                     |                 |  |
| 16.1- FUNDEB 60%   | 0,00             |                         |                     |                     |                     |                 |  |
| 16.2- FUNDEB 40%   | 0,00             |                         |                     |                     |                     |                 |  |
| 17- DESPESAS CUSTEADAS COM O SUPERÁVIT FINANCEIRO, DO EXERCÍCIO ANTERIOR, DO FUNDEB                            | 0,00             |                         |                     |                     |                     |                 |  |
| 17.1- FUNDEB 60%   | 0,00             |                         |                     |                     |                     |                 |  |
| 17.2- FUNDEB 40%   | 0,00             |                         |                     |                     |                     |                 |  |
| 18- TOTAL DAS DEDUÇÕES CONSIDERADAS PARA FINS DE LIMITE DO FUNDEB (16 + 17)                                    | 0,00             |                         |                     |                     |                     |                 |  |
| <b>INDICADORES DO FUNDEB</b>   |                  |                         |                     |                     |                     |                 |  |
| 19- TOTAL DAS DESPESAS DO FUNDEB PARA FINS DE LIMITE (15 - 18)   | VALOR            |                         |                     |                     |                     |                 |  |
| 19.1- Mínimo de 60% do FUNDEB na Remuneração do Magistério <sup>1</sup> (13 - (16.1 + 17.1)) / (11) x 100) %   | 2.504.693,40     |                         |                     |                     |                     |                 |  |
| 19.2- Máximo de 40% em Despesa com MDE, que não Remuneração do Magistério (14 - (16.2 + 17.2)) / (11) x 100) % | 43,23            |                         |                     |                     |                     |                 |  |
| 19.3- Máximo de 5% não Aplicado no Exercício (100 - (19.1 + 19.2)) %   | 10,44            |                         |                     |                     |                     |                 |  |
| 20- RECURSOS RECEBIDOS DO FUNDEB EM 2020 QUE NÃO FORAM UTILIZADOS  | VALOR            |                         |                     |                     |                     |                 |  |
| 21- DESPESAS CUSTEADAS COM O SALDO DO ITEM 20 ATÉ O 1º TRIMESTRE DE 2021 <sup>1</sup>                          | 2.031,72         |                         |                     |                     |                     |                 |  |

**MANUTENÇÃO E DESENVOLVIMENTO DO ENSINO - DESPESAS CUSTEADAS COM A RECEITA RESULTANTE DE IMPOSTOS E RECURSOS DO FUNDEB**

| DESPESAS COM AÇÕES TÍPICAS DE MDE  | DOTAÇÃO INICIAL | DOTAÇÃO ATUALIZADA (d) | DESPESAS EMPENHADAS |             | DESPESAS LIQUIDADAS |       | INSCRITAS EM RESTOS A PAGAR NÃO PROCESSADOS (l) |  |
|--|-----------------|------------------------|---------------------|-------------|---------------------|-------|---|--|
|  |                 |                        | Até o Bimestre (e)  | %(f)=(e/d)x | Até o Bimestre (g)  | %     |   |  |
| 22- EDUCAÇÃO INFANTIL  | 0,00            | 0,00                   | 0,00                | 0,00        | 0,00                | 0,00  | 0,00  |  |
| 22.1- Creche   | 0,00            | 0,00                   | 0,00                | 0,00        | 0,00                | 0,00  | 0,00  |  |
| 22.1.1- Despesas Custeadas com Recursos do FUNDEB  | 0,00            | 0,00                   | 0,00                | 0,00        | 0,00                | 0,00  | 0,00  |  |
| 22.1.2- Despesas Custeadas com Outros Recursos de Impostos   | 0,00            | 0,00                   | 0,00                | 0,00        | 0,00                | 0,00  | 0,00  |  |
| 22.2- Prê-escola   | 0,00            | 0,00                   | 0,00                | 0,00        | 0,00                | 0,00  | 0,00  |  |
| 22.2.1- Despesas Custeadas com Recursos do FUNDEB  | 0,00            | 0,00                   | 0,00                | 0,00        | 0,00                | 0,00  | 0,00  |  |
| 22.2.2- Despesas Custeadas com Outros Recursos de Impostos   | 0,00            | 0,00                   | 0,00                | 0,00        | 0,00                | 0,00  | 0,00  |  |
| 23- ENSINO FUNDAMENTAL   | 25.936.473,63   | 25.936.473,93          | 13.059.514,93       | 50,34       | 2.634.044,87        | 10,15 | 0,00  |  |
| 23.1- Despesas Custeadas com Recursos do FUNDEB  | 22.739.887,00   | 22.739.887,00          | 12.361.250,81       | 54,36       | 2.510.293,40        | 11,04 | 0,00  |  |
| 23.2- Despesas Custeadas com Outros Recursos de Impostos   | 3.196.586,93    | 3.196.586,93           | 698.264,12          | 21,84       | 123.751,47          | 3,87  | 0,00  |  |
| 24- ENSINO MÉDIO   | 5.000,00        | 5.000,00               | 0,00                | 0,00        | 0,00                | 0,00  | 0,00  |  |
| 25- ENSINO SUPERIOR  | 1.000,00        | 1.000,00               | 0,00                | 0,00        | 0,00                | 0,00  | 0,00  |  |
| 26- ENSINO PROFISSIONAL NÃO INTEGRADO AO ENSINO REGULAR  | 0,00            | 0,00                   | 0,00                | 0,00        | 0,00                | 0,00  | 0,00  |  |
| 27- OUTRAS   | 0,00            | 0,00                   | 0,00                | 0,00        | 0,00                | 0,00  | 0,00  |  |
| 28- TOTAL DAS DESPESAS COM AÇÕES TÍPICAS DE MDE (22 + 23 + 24 + 25 + 26 + 27)  | 25.942.473,93   | 25.942.473,93          | 13.059.514,93       | 50,34       | 2.634.044,87        | 10,15 | 0,00  |  |
| <b>DEDUÇÕES CONSIDERADAS PARA FINS DE LIMITE CONSTITUCIONAL</b>  |                 |                        |                     |             |                     |       | <b>VALOR</b>                                    |  |
| 29- RESULTADO LÍQUIDO DAS TRANSFERÊNCIAS DO FUNDEB = (12)  |                 |                        |                     |             |                     |       | 2.199.268,87                                    |  |
| 30- DESPESAS CUSTEADAS COM A COMPLEMENTAÇÃO DO FUNDEB NO EXERCÍCIO   |                 |                        |                     |             |                     |       | 1.253.618,13                                    |  |
| 31- DESPESAS CUSTEADAS COM O SUPERÁVIT FINANCEIRO, DO EXERCÍCIO ANTERIOR, DO FUNDEB  |                 |                        |                     |             |                     |       | 0,00  |  |
| 32- DESPESAS CUSTEADAS COM O SUPERÁVIT FINANCEIRO, DO EXERCÍCIO ANTERIOR, DE OUTROS RECURSOS DE IMPOSTOS   |                 |                        |                     |             |                     |       | 0,00  |  |
| 33- RESTOS A PAGAR INSCRITOS NO EXERCÍCIO SEM DISPONIBILIDADE FINANCEIRA DE RECURSOS DE IMPOSTOS VINCULADOS AO ENSINO                            |                 |                        |                     |             |                     |       | 0,00  |  |
| 34- CANCELAMENTO, NO EXERCÍCIO, DE RESTOS A PAGAR INSCRITOS COM DISPONIBILIDADE FINANCEIRA DE RECURSOS DE IMPOSTOS VINCULADOS AO ENSINO = (44 j) |                 |                        |                     |             |                     |       | 0,00  |  |
| 35- TOTAL DAS DEDUÇÕES CONSIDERADAS PARA FINS DE LIMITE CONSTITUCIONAL (29 + 30 + 31 + 32 + 33 + 34)   |                 |                        |                     |             |                     |       | 3.452.887,00                                    |  |
| 36- TOTAL DAS DESPESAS PARA FINS DE LIMITE ((22 + 23) - (35))  |                 |                        |                     |             |                     |       | -818.842,13                                     |  |
| 37- PERCENTUAL DE APLICAÇÃO EM MDE SOBRE A RECEITA LÍQUIDA DE IMPOSTOS ((36) / (3) x 100) % - LIMITE CONSTITUCIONAL 25%                          |                 |                        |                     |             |                     |       | -13,15  |  |

**OUTRAS INFORMAÇÕES PARA CONTROLE**

| OUTRAS DESPESAS CUSTEADAS COM RECEITAS ADICIONAIS PARA FINANCIAMENTO DO ENSINO                                   | DOTAÇÃO INICIAL | DOTAÇÃO ATUALIZADA (d) | DESPESAS EMPENHADAS |                | DESPESAS LIQUIDADAS   |                | INSCRITAS EM RESTOS A PAGAR NÃO PROCESSADOS (l) |
|--|-----------------|------------------------|---------------------|----------------|-----------------------|----------------|---|
|  |                 |                        | Até o Bimestre (e)  | %(f)=(e/d)x100 | Até o Bimestre (g)    | %(h)=(g/d)x100 |   |
| 38- DESPESAS CUSTEADAS COM A APLICAÇÃO FINANCEIRA DE OUTROS RECURSOS DE IMPOSTOS VINCULADOS AO ENSINO            | 0,00            | 0,00                   | 0,00                | 0,00           | 0,00                  | 0,00           | 0,00  |
| 39- DESPESAS CUSTEADAS COM A CONTRIBUIÇÃO SOCIAL DO SALÁRIO-EDUCAÇÃO   | 860.925,00      | 860.925,00             | 1.500,00            | 0,17           | 0,00                  | 0,00           | 0,00  |
| 40- DESPESAS CUSTEADAS COM OPERAÇÕES DE CRÉDITO  | 0,00            | 0,00                   | 0,00                | 0,00           | 0,00                  | 0,00           | 0,00  |
| 41- DESPESAS CUSTEADAS COM OUTRAS RECEITAS PARA FINANCIAMENTO DO ENSINO  | 1.539.908,20    | 1.539.908,20           | 3.000,00            | 0,19           | 0,00                  | 0,00           | 0,00  |
| 42- TOTAL DAS OUTRAS DESPESAS CUSTEADAS COM RECEITAS ADICIONAIS PARA FINANCIAMENTO DO ENSINO (38 + 39 + 40 + 41) | 2.400.833,20    | 2.400.833,20           | 4.500,00            | 0,19           | 0,00                  | 0,00           | 0,00  |
| 43- TOTAL GERAL DAS DESPESAS COM MDE (28 + 42)   | 25.938.312,80   | 25.902.532,80          | 12.332.150,81       | 47,61          | 2.504.693,40          | 9,66           | 0,00  |
| RESTOS A PAGAR INSCRITOS COM DISPONIBILIDADE FINANCEIRA DE RECURSOS DE IMPOSTOS VINCULADOS AO ENSINO             |                 |                        | SALDO ATÉ BIMESTRE  |                | CANCELADO EM 2021 (j) |                |   |
| 44- RESTOS A PAGAR DE DESPESAS COM MDE   |                 |                        | 2.031.270,85        |                |                       |                | 0,00  |
| 44.1- Executadas com Recursos de Impostos Vinculados ao Ensino   |                 |                        | 212.868,30          |                |                       |                | 0,00  |
| 44.2- Executadas com Recursos do FUNDEB  |                 |                        | 1.818.402,55        |                |                       |                | 0,00  |
| CONTROLE DA DISPONIBILIDADE FINANCEIRA   |                 |                        | FUNDEB              |                | SALÁRIO EDUCAÇÃO      |                |   |
| 45- SALDO FINANCEIRO EM 31 DE DEZEMBRO DE 2020   |                 |                        | 2.031,72            |                |                       |                | 294.000,15                                      |
| 46- (+) INGRESSO DE RECURSOS ATÉ O BIMESTRE  |                 |                        | 4.677.568,90        |                |                       |                | 122.543,12                                      |
| 47- (-) PAGAMENTOS EFETUADOS ATÉ O BIMESTRE  |                 |                        | 2.476.433,11        |                |                       |                | 0,00  |
| 47.1- Orçamento do Exercício   |                 |                        | 2.476.433,11        |                |                       |                | 0,00  |
| 47.2- Restos a Pagar   |                 |                        | 0,00                |                |                       |                | 0,00  |
| 48- (+) RECEITA DE APLICAÇÃO FINANCEIRA DOS RECURSOS ATÉ O BIMESTRE  |                 |                        | 263,96              |                |                       |                | 60,53   |
| 49- (-) DISPONIBILIDADE FINANCEIRA ATÉ O BIMESTRE  |                 |                        | 2.203.431,47        |                |                       |                | 416.603,80                                      |
| 50- (+) Ajustes  |                 |                        | 267.583,55          |                |                       |                | 0,00  |
| 50.1 (+) Retenções   |                 |                        | 267.583,55          |                |                       |                | 0,00  |
| 50.2 (-) Valores a recuperar   |                 |                        | 0,00                |                |                       |                | 0,00  |
| 50.3 (+) Outros valores extraorçamentários   |                 |                        | 0,00                |                |                       |                | 0,00  |
| 50.4 (+) Conciliação Bancária  |                 |                        | 0,00                |                |                       |                | 0,00  |
| 51- (-) SALDO FINANCEIRO CONCILIADO  |                 |                        | 2.471.015,02        |                |                       |                | 416.603,80                                      |

FONTE: Sistema de Contabilidade Pública, Unidade Responsável: PREFEITURA MUNICIPAL DE IACU

1 Limite mínimos anuais a serem cumpridos no encerramento do exercício.

2 Art. 21, §2º, Lei 11.494/2007: "Até 5% dos recursos recebidos à conta dos Fundos, inclusive relativos à complementação da União recebidos nos termos do § 1º do art. 6º desta Lei, poderão ser utilizados no 1º trimestre do exercício imediatamente subsequente, mediante abertura de crédito adicional"

3 Caput do art. 212 da CF/1988

4 Os valores referentes à parcela dos Resos a Pagar inscritos sem disponibilidade financeira vinculada à educação deverão ser informados somente no RREO do último bimestre do exercício.

5 Limites mínimos anuais a serem cumpridos no encerramento do exercício, no âmbito de atuação prioritária, conforme LDB, art. 11, V.

6 Nos cinco primeiros bimestres do exercício o acompanhamento poderá ser feito com base na despesa empenhada ou na despesa liquidada. No último bimestre do exercício, o valor deverá corresponder ao total da despesa empenhada.

7 Essa coluna poderá ser apresentada somente no último bimestre.

NIXON DUARTE MUNIZ FERREIRA  
Prefeito  
CPF:142.101.505-68

CRISTIAN SANTOS SANTANA  
SECRETÁRIO DE ADM. E FINANÇAS  
CPF:012.948.295-13

ALAN AVELINO PERAZZO  
Contador  
02798455537



**PREFEITURA MUNICIPAL DE IACU**  
RELATÓRIO RESUMIDO DA EXECUÇÃO ORÇAMENTÁRIA  
**DEMONSTRATIVO DAS RECEITAS DE OPERAÇÕES DE CRÉDITO E DESPESAS DE CAPITAL**  
ORÇAMENTOS FISCAL E DA SEGURIDADE SOCIAL  
JANEIRO A FEVEREIRO 2021 / BIMESTRE JANEIRO - FEVEREIRO

RREO - ANEXO 9 (LRF, art. 53, § 1º, inciso I)

Em Reais

| <u>RECEITAS</u>                       | PREVISÃO<br>ATUALIZADA<br>(a) | RECEITAS REALIZADAS<br>(b) | SALDO NÃO<br>REALIZADO<br>(c) = (a-b) |
|---------------------------------------|-------------------------------|----------------------------|---------------------------------------|
| RECEITAS DE OPERAÇÕES DE CRÉDITO¹ (I) | 100.000,00                    | 0,00                       | 100.000,00                            |

| <u>DESPESAS</u>  | DOTAÇÃO<br>ATUALIZADA<br>(d) | DESPESAS<br>EMPENHADAS<br>(e) | DESPESAS<br>LIQUIDADAS | DESPESAS<br>INSCRITAS EM<br>RESTOS A<br>PAGAR NÃO<br>PROCESSADOS | SALDO NÃO<br>EXECUTADO<br>(f)=(d-e) |
|--|------------------------------|-------------------------------|------------------------|--|-------------------------------------|
| DESPESAS DE CAPITAL  | 4.645.525,10                 | 509.669,09                    | 289.276,19             | -  | 4.135.856,01                        |
| (-) Incentivos Fiscais a Contribuinte                              | 0,00                         | 0,00                          | 0,00                   | -  | 0,00                                |
| (-) Incentivos Fiscais a Contribuinte por Instituições Financeiras | 0,00                         | 0,00                          | 0,00                   | -  | 0,00                                |
| DESPESA DE CAPITAL LÍQUIDA (II)                                    | 4.645.525,10                 | 509.669,09                    | 289.276,19             | -  | 4.135.856,01                        |
| <b>RESULTADO PARA APURAÇÃO DA REGRA<br/>DE OURO (III) = (I-II)</b> | <b>(4.545.525,10)</b>        | <b>(509.669,09)</b>           | <b>-</b>               | <b>-</b>   | <b>(4.035.856,01)</b>               |

FONTE: Sistema de Contabilidade Pública, Unidade Responsável: PREFEITURA MUNICIPAL DE IACU

Nota: ¹ Operações de Crédito descritos na CF, Art. 167, inciso III



NIXON DUARTE MUNIZ FERREIRA  
Prefeito  
CPF:142.101.505-68



CRISTIAN SANTOS SANTANA  
SECRETÁRIO DE ADM. E FINANÇAS  
CPF:012.948.295-13

ALAN AVELINO PERAZZO  
Contador  
02798455537

**PREFEITURA MUNICIPAL DE IACU**  
RELATÓRIO RESUMIDO DA EXECUÇÃO ORÇAMENTÁRIA  
**DEMONSTRAÇÃO DA PROJ. ATUARIAL DO REG. PRÓPRIO DE PREVIDÊNCIA SOCIAL**  
ORÇAMENTOS FISCAL E DA SEGURIDADE SOCIAL  
2021 à 2096

RREO – ANEXO 10 (LRF, art. 53, § 1º, inciso II)

Em Reais

| <b>PLANO PREVIDENCIÁRIO</b> |                                    |                                    |  |  |
|-----------------------------|------------------------------------|------------------------------------|--|--|
| <b>EXERCÍCIO</b>            | RECEITAS<br>PREVIDENCIÁRIAS<br>(a) | DESPESAS<br>PREVIDENCIÁRIAS<br>(b) | RESULTADO<br>PREVIDENCIÁRIO<br>(c) = (a-b) | SALDO FINANCEIRO<br>DO EXERCÍCIO<br>(d) = ("d" exercício anterior) + (c) |
| 2021                        | 0,00                               | 0,00                               | 0,00                                       | 0,00   |

| <b>PLANO FINANCEIRO</b> |                                    |                                    |  |  |
|-------------------------|------------------------------------|------------------------------------|--|--|
| <b>EXERCÍCIO</b>        | RECEITAS<br>PREVIDENCIÁRIAS<br>(a) | DESPESAS<br>PREVIDENCIÁRIAS<br>(b) | RESULTADO<br>PREVIDENCIÁRIO<br>(c) = (a-b) | SALDO FINANCEIRO<br>DO EXERCÍCIO<br>(d) = ("d" exercício anterior) + (c) |
|                         |                                    |                                    |  |  |

FONTE: Sistema de Contabilidade Pública, Unidade Responsável: PREFEITURA MUNICIPAL DE IACU

EROTILDES BARBOSA ALMEIDA NETA  
SEC. MUN. DE SAÚDE  
CPF:045.487.056-60

CRISTIAN SANTOS SANTANA  
SECRETÁRIO DE ADM. E FINANÇAS  
CPF:012.948.295-13

ECONTAP EMPRESA DE CONTABILIDADE  
Contador

**PREFEITURA MUNICIPAL DE IACU**  
RELATÓRIO RESUMIDO DA EXECUÇÃO ORÇAMENTÁRIA  
**DEMONSTRATIVO DA RECEITA DE ALIENAÇÃO DE ATIVOS E APLICAÇÃO DOS RECURSOS**  
ORÇAMENTOS FISCAL E DA SEGURIDADE SOCIAL  
JANEIRO A FEVEREIRO 2021 / BIMESTRE JANEIRO - FEVEREIRO

RREO - ANEXO 11 (LRF, art. 53, § 1º, inciso III)

Em reais

| <b>RECEITAS</b>                      | PREVISÃO ATUALIZADA (a) | RECEITAS REALIZADAS (b) | SALDO (c) = (a-b) |
|--------------------------------------|-------------------------|-------------------------|-------------------|
| RECEITAS DE ALIENAÇÃO DE ATIVOS (I)  | 25.000,00               | 0,00                    | 25.000,00         |
| Receita de Alienação de Bens Móveis  | 5.000,00                | 0,00                    | 5.000,00          |
| Receita de Alienação de Bens Imóveis | 20.000,00               | 0,00                    | 20.000,00         |

| <b>DESPESAS</b>                                    | DOTAÇÃO ATUALIZADA (d) | DESPESAS EMPENHADAS (e) | DESPESAS LIQUIDADAS | DESPESAS PAGAS (f) | DESPESAS INSCRITAS EM RESTOS A PAGAR NÃO PROCESSADOS | PAGAMENTO DE RESTOS A PAGAR (g) | SALDO (h) = (d-e) |
|--|------------------------|-------------------------|---------------------|--------------------|--|---------------------------------|-------------------|
| APLICAÇÃO DOS RECURSOS DA ALIENAÇÃO DE ATIVOS (II) | 0,00                   | 0,00                    | 0,00                | 0,00               | 0,00   | 0,00                            | 0,00              |
| Despesas de Capital                                | 0,00                   | 0,00                    | 0,00                | 0,00               | 0,00   | 0,00                            | 0,00              |
| Investimentos                                      | 0,00                   | 0,00                    | 0,00                | 0,00               | 0,00   | 0,00                            | 0,00              |
| Inversões Financeiras                              | 0,00                   | 0,00                    | 0,00                | 0,00               | 0,00   | 0,00                            | 0,00              |
| Amortização da Dívida                              | 0,00                   | 0,00                    | 0,00                | 0,00               | 0,00   | 0,00                            | 0,00              |
| Despesas Correntes dos Regimes de Previdência      | 0,00                   | 0,00                    | 0,00                | 0,00               | 0,00   | 0,00                            | 0,00              |
| Regime Próprio dos Servidores Público              | 0,00                   | 0,00                    | 0,00                | 0,00               | 0,00   | 0,00                            | 0,00              |

| <b>SALDO FINANCEIRO A APLICAR</b> | 2020 (i)  | 2021 (j) = (Ilf+IIg) | SALDO ATUAL (k) = (IIIi+IIIj) |
|-----------------------------------|-----------|----------------------|-------------------------------|
| VALOR (III)                       | 25.402,25 |                      | 0,00                          |

FONTE: Sistema de Contabilidade Pública, Unidade Responsável: PREFEITURA MUNICIPAL DE IACU



NIXON DUARTE MUNIZ FERREIRA  
Prefeito  
CPF:142.101.505-68



CRISTIAN SANTOS SANTANA  
SECRETÁRIO DE ADM. E FINANÇAS  
CPF:012.948.295-13

ALAN AVELINO PERAZZO  
Contador  
02798455537

**PREFEITURA MUNICIPAL DE IACU**  
RELATÓRIO RESUMIDO DA EXECUÇÃO ORÇAMENTÁRIA  
**DEMONSTRATIVO DAS RECEITAS E DESPESAS COM AÇÕES E SERVIÇOS PÚBLICOS DE SAÚDE**  
ORÇAMENTOS FISCAL E DA SEGURIDADE SOCIAL  
JANEIRO A FEVEREIRO 2021 / BIMESTRE JANEIRO - FEVEREIRO

RREQ - ANEXO 12 (LC 141/2012, art. 35)

R\$ 1,00

| RECEITAS RESULTANTES DE IMPOSTOS E TRANSFERÊNCIAS CONSTITUCIONAIS LEGAIS                            | PREVISÃO INICIAL     | PREVISÃO ATUALIZADA (a) | RECEITAS REALIZADAS |               |
|---|----------------------|-------------------------|---------------------|---------------|
|   |                      |                         | Até o Bimestre (b)  | % (b/a) x 100 |
| <b>RECEITA DE IMPOSTOS(I)</b>   | 2.964.780,00         | 2.964.780,00            | 57.467,41           | 1,94          |
| Receita Resultante do Imposto Predial e Territorial Urbano - IPTU                                   | 156.416,00           | 156.416,00              | 0,00                | 0,00          |
| IPTU  | 87.455,00            | 87.455,00               | 0,00                | 0,00          |
| Multas, Juros de Mora, Dívida Ativa e Outros Encargos do IPTU                                       | 68.961,00            | 68.961,00               | 0,00                | 0,00          |
| Receita Resultante do Imposto sobre Transmissão Inter Vivos - ITBI                                  | 454.638,00           | 454.638,00              | 0,00                | 0,00          |
| ITBI  | 451.464,00           | 451.464,00              | 0,00                | 0,00          |
| Multas, Juros de Mora, Dívida Ativa e Outros Encargos do ITBI                                       | 3.174,00             | 3.174,00                | 0,00                | 0,00          |
| Receita Resultante do Imposto sobre Serviços de Qualquer Natureza - ISS                             | 1.358.975,00         | 1.358.975,00            | 57.467,41           | 4,23          |
| ISS   | 1.328.279,00         | 1.328.279,00            | 57.467,41           | 4,33          |
| Multas, Juros de Mora, Dívida Ativa e Outros Encargos do ISS  | 30.696,00            | 30.696,00               | 0,00                | 0,00          |
| Receita Resultante do Imposto sobre a Renda e Proventos de Qualquer Natureza Retido na Fonte - IRRF | 994.751,00           | 994.751,00              | 0,00                | 0,00          |
| <b>RECEITA DE TRANSFERÊNCIAS CONSTITUCIONAIS E LEGAIS (II)</b>                                      | 27.096.229,00        | 27.096.229,00           | 6.168.423,72        | 22,76         |
| Cota-Parte FPM  | 21.045.215,00        | 21.045.215,00           | 5.217.294,47        | 24,79         |
| Cota-Parte ITR  | 53.341,00            | 53.341,00               | 593,48              | 1,11          |
| Cota-Parte IPVA   | 437.892,00           | 437.892,00              | 53.791,82           | 12,28         |
| Cota-Parte ICMS   | 5.500.143,00         | 5.500.143,00            | 851.730,85          | 15,49         |
| Cota-Parte IPI-Exportação   | 46.273,00            | 46.273,00               | 7.477,02            | 16,16         |
| Compensações Financeiras Provenientes de Impostos e Transferências Constitucionais                  | 13.365,00            | 13.365,00               | 37.536,08           | 280,85        |
| Desoneração ICMS - LC 87/1996   | 13.365,00            | 13.365,00               | 37.536,08           | 280,85        |
| Outras  | 0,00                 | 0,00                    | 0,00                | 0,00          |
| <b>TOTAL DAS RECEITAS RESULTANTES DE IMPOSTOS E TRANSFERÊNCIAS CONSTITUCIONAIS E LEG.</b>           | <b>30.061.009,00</b> | <b>30.061.009,00</b>    | <b>6.225.891,13</b> | <b>20,71</b>  |

| DESPESAS COM AÇÕES E SERVIÇOS PÚBLICOS DE SAÚDE (ASPS) - POR SUBFUNÇÃO E CATEGORIA | DOTAÇÃO INICIAL     | DOTAÇÃO ATUALIZADA (e) | DESPESAS EMPENHADAS |               | DESPESAS LIQUIDADAS |               | DESPESAS PAGAS     |               | Inscritas em Restos a Pagar (g) |
|--|---------------------|------------------------|---------------------|---------------|---------------------|---------------|--------------------|---------------|---------------------------------|
|  |                     |                        | Até o Bimestre (d)  | % (d/c) x 100 | Até o Bimestre (e)  | % (e/c) x 100 | Até o Bimestre (f) | % (f/c) x 100 |                                 |
| <b>ATENÇÃO BÁSICA (IV)</b>   | 613.400,00          | 584.400,00             | 49.611,39           | 11,65         | 47.851,39           | 11,24         | 32.891,39          | 7,72          | 1.760,00                        |
| Despesas Correntes   | 425.800,00          | 425.800,00             | 49.611,39           | 11,65         | 47.851,39           | 11,24         | 32.891,39          | 7,72          | 1.760,00                        |
| Despesas de Capital  | 187.600,00          | 158.600,00             | 0,00                | 0,00          | 0,00                | 0,00          | 0,00               | 0,00          | 0,00                            |
| <b>ASSISTÊNCIA HOSPITALAR E AMBULATORIAL (V)</b>                                   | 1.793.764,83        | 1.793.764,83           | 413.605,42          | 23,19         | 43.163,32           | 2,42          | 42.078,07          | 2,36          | 370.442,10                      |
| Despesas Correntes   | 1.783.534,83        | 1.783.534,83           | 413.605,42          | 23,19         | 43.163,32           | 2,42          | 42.078,07          | 2,36          | 370.442,10                      |
| Despesas de Capital  | 10.230,00           | 10.230,00              | 0,00                | 0,00          | 0,00                | 0,00          | 0,00               | 0,00          | 0,00                            |
| <b>SUORTE PROFILÁTICO E TERAPÊUTICO (VI)</b>                                       | 0,00                | 0,00                   | 0,00                | 0,00          | 0,00                | 0,00          | 0,00               | 0,00          | 0,00                            |
| Despesas Correntes   | 0,00                | 0,00                   | 0,00                | 0,00          | 0,00                | 0,00          | 0,00               | 0,00          | 0,00                            |
| Despesas de Capital  | 0,00                | 0,00                   | 0,00                | 0,00          | 0,00                | 0,00          | 0,00               | 0,00          | 0,00                            |
| <b>VIGILÂNCIA SANITÁRIA (VII)</b>  | 17.000,00           | 17.000,00              | 0,00                | 0,00          | 0,00                | 0,00          | 0,00               | 0,00          | 0,00                            |
| Despesas Correntes   | 17.000,00           | 17.000,00              | 0,00                | 0,00          | 0,00                | 0,00          | 0,00               | 0,00          | 0,00                            |
| Despesas de Capital  | 0,00                | 0,00                   | 0,00                | 0,00          | 0,00                | 0,00          | 0,00               | 0,00          | 0,00                            |
| <b>VIGILÂNCIA EPIDEMIOLÓGICA (VIII)</b>  | 17.000,00           | 17.000,00              | 0,00                | 0,00          | 0,00                | 0,00          | 0,00               | 0,00          | 0,00                            |
| Despesas Correntes   | 14.500,00           | 14.500,00              | 0,00                | 0,00          | 0,00                | 0,00          | 0,00               | 0,00          | 0,00                            |
| Despesas de Capital  | 2.500,00            | 2.500,00               | 0,00                | 0,00          | 0,00                | 0,00          | 0,00               | 0,00          | 0,00                            |
| <b>ALIMENTAÇÃO E NUTRIÇÃO (IX)</b>   | 2.500,00            | 2.500,00               | 0,00                | 0,00          | 0,00                | 0,00          | 0,00               | 0,00          | 0,00                            |
| Despesas Correntes   | 2.000,00            | 2.000,00               | 0,00                | 0,00          | 0,00                | 0,00          | 0,00               | 0,00          | 0,00                            |
| Despesas de Capital  | 500,00              | 500,00                 | 0,00                | 0,00          | 0,00                | 0,00          | 0,00               | 0,00          | 0,00                            |
| <b>OUTRAS SUBFUNÇÕES (X)</b>   | 2.990.400,00        | 3.019.400,00           | 1.431.647,44        | 47,60         | 531.062,42          | 17,66         | 437.135,72         | 14,53         | 900.585,02                      |
| Despesas Correntes   | 2.978.900,00        | 3.007.900,00           | 1.431.647,44        | 47,60         | 531.062,42          | 17,66         | 437.135,72         | 14,53         | 900.585,02                      |
| Despesas de Capital  | 11.500,00           | 11.500,00              | 0,00                | 0,00          | 0,00                | 0,00          | 0,00               | 0,00          | 0,00                            |
| <b>TOTAL (XI) = (IV + V + VI + VII + VIII + IX + X)</b>                            | <b>5.434.064,83</b> | <b>5.434.064,83</b>    | <b>1.894.864,25</b> | <b>34,87</b>  | <b>622.077,13</b>   | <b>11,44</b>  | <b>512.105,18</b>  | <b>9,42</b>   | <b>1.272.787,12</b>             |

| <b>APURAÇÃO DO CUMPRIMENTO DO LIMITE MÍNIMO PARA APLICAÇÃO EM ASPS</b>   | DESPESAS EMPENHADAS (d) | DESPESAS LIQUIDADAS (e) | DESPESAS PAGAS (f) |
|--|-------------------------|-------------------------|--------------------|
| Total das Despesas com ASPS (XII) = (XI)   | 1.894.864,25            | 622.077,13              | 512.105,18         |
| (-) Restos a Pagar Não Processados Inscritos Indevidamente no Exercício sem Disponibilidade Financeira (XIII)    | 0,00                    | 0,00                    | 0,00               |
| (-) Despesas Custeadas com Recursos Vinculados à Parcela do Percentual Mínimo que não foi Aplicada em ASPS em Ex | 0,00                    | 0,00                    | 0,00               |
| (-) Despesas Custeadas com Disponibilidade de Caixa Vinculada aos Restos a Pagar Cancelados (XV)                 | 0,00                    | 0,00                    | 0,00               |
| <b>(=) VALOR APLICADO EM ASPS (XVI) = (XII - XIII - XIV - XV)</b>  | <b>1.894.864,25</b>     | <b>622.077,13</b>       | <b>512.105,18</b>  |
| Despesa Mínima a ser Aplicada em ASPS (XVII)=(III) x 15%(LC 141/2012)  |                         | 933.883,67              |                    |
| Despesa Mínima a ser Aplicada em ASPS (XVII)=(III) x % (Lei Orgânica Municipal)                                  |                         | 0,00                    |                    |
| Diferença entre o Valor Aplicado e a Despesa Mínima a ser Aplicada (XVIII)=(XVI) (d ou e) - XVII)                | 960.980,58              | -311.806,54             | -421.778,49        |
| Limite não Cumprido (XIV)=(XVIII)  | 0,00                    | 0,00                    | 0,00               |
| <b>PERCENTUAL DA RECEITA DE IMPOSTOS E TRANSFERÊNCIAS CONSTITUCIONAIS E LEGAIS APLICADO EM AS</b>                | <b>30,44</b>            | <b>9,99</b>             | <b>8,23</b>        |

| CONTROLE DO VALOR REFERENTE AO PERCENTUAL MÍNIMO NÃO CUMPRIDO EM EXERCÍCIOS ANTERIORES PARA FINS DE APLICAÇÃO DOS RECURSOS VINCULADOS CONFORME ARTIGOS 25 E 26 DA LC141/2012 | LIMITE NÃO CUMPRIDO                          |   |                   |   |
|--|--|---|-------------------|---|
|  | Saldo Inicial<br>(no exercício atual)<br>(h) | Despesas Custeadas no Exercício de Referência |                   | Saldo Final<br>(não aplicado)<br>(l)=(h-(i ou j)) |
|  |  | Empenhadas<br>(i)                             | Liquidadas<br>(j) |   |
| Diferença de limite não cumprido em 2021   | 0,00   | 0,00  | 0,00              | 0,00  |
| Diferença de limite não cumprido em 2020   | 0,00   | 0,00  | 0,00              | 0,00  |
| Diferença de limite não cumprido em Exercícios Anteriores  | 0,00   | 0,00  | 0,00              | 0,00  |
| <b>TOTAL DA DIFERENÇA DE LIMITE NÃO CUMPRIDO EM EXERCÍCIOS ANTERIORES (XX)</b>   | <b>0,00</b>                                  | <b>0,00</b>                                   | <b>0,00</b>       | <b>0,00</b>                                       |

| EXECUÇÃO DE RESTOS A PAGAR   |                          |  |  |  |   |   |                          |                            |   |   |
|--|--------------------------|--|--|--|---|---|--------------------------|----------------------------|---|---|
| EXERCÍCIO DO EMPENHO   | Valor Mínimo para<br>(m) | Valor aplicado em ASPS no exercício<br>(n) | Valor aplicado além do limite<br>(o)=(m-n), se <0, então (o)=0 | Total inscrito em RP no exercício<br>(p) | RPNP Inscritos Indevidamente no Exercício sem Disponibilidade Financeira (q)=(XIII d) | Valor inscrito em RP considerado no Limite (r)=(p-(o+q)) se <0, então (r)=0 | Total de RP pagos<br>(s) | Total de RP a pagar<br>(t) | Total de RP cancelados ou prescritos<br>(u) | Diferença entre o valor aplicado além do limite e o total de RP cancelados<br>(v)=((o + q) - u) |
| Empenhos de 2021   | 0,00                     | 0,00                                       | 0,00   | 0,00                                     | 0,00  | 0,00  | 0,00                     | 0,00                       | 0,00  | 0,00  |
| Empenhos de 2020   | 0,00                     | 0,00                                       | 0,00   | 0,00                                     | 0,00  | 0,00  | 0,00                     | 0,00                       | 0,00  | 0,00  |
| Empenhos de 2019   | 0,00                     | 0,00                                       | 0,00   | 0,00                                     | 0,00  | 0,00  | 0,00                     | 0,00                       | 0,00  | 0,00  |
| Empenhos de 2018   | 0,00                     | 0,00                                       | 0,00   | 0,00                                     | 0,00  | 0,00  | 0,00                     | 0,00                       | 0,00  | 0,00  |
| Empenhos de 2017 e anteriores  | 0,00                     | 0,00                                       | 0,00   | 0,00                                     | 0,00  | 0,00  | 0,00                     | 0,00                       | 0,00  | 0,00  |
| <b>TOTAL DOS RESTOS A PAGAR CANCELADOS OU PRESCRITOS ATÉ O FINAL DO EXERCÍCIO ATUAL QUE AFETARAM O CUMPRIMENTO DO LIMITE (XXI)</b>       |                          |  |  |  |   |   |                          |                            |   | <b>0,00</b>   |
| <b>TOTAL DOS RESTOS A PAGAR CANCELADOS OU PRESCRITOS ATÉ O FINAL DO EXERCÍCIO ANTERIOR QUE AFETARAM O CUMPRIMENTO DO LIMITE (XXII)</b>   |                          |  |  |  |   |   |                          |                            |   | <b>0,00</b>   |
| <b>TOTAL DOS RESTOS A PAGAR CANCELADOS OU PRESCRITOS NO EXERCÍCIO ANTERIOR QUE AFETARAM O CUMPRIMENTO DO LIMITE (XXIII)=(XXI - XXII)</b> |                          |  |  |  |   |   |                          |                            |   | <b>0,00</b>   |

| CONTROLE DOS RESTOS A PAGAR CANCELADOS OU PRESCRITOS PARA FINS DE APLICAÇÃO DA DISPONIBILIDADE DE CAIXA CONFORME ARTIGO 24, § 1º e 2º DA LC 141/2012 | RESTOS A PAGAR CANCELADOS OU PRESCRITOS |   |                   |  |
|--|---|---|-------------------|--|
|  | Saldo Inicial<br>(w)                    | Despesas custeadas no exercício de referência (j) |                   | Saldo Final (Não Aplicado)<br>(aa)=9w-(xouy) |
|  |   | Empenhadas<br>(x)                                 | Liquidadas<br>(y) |  |
| Restos a pagar cancelados ou prescritos em 2021 a serem compensados (XXIV)   | 0,00                                    | 0,00  | 0,00              | 0,00   |
| Restos a pagar cancelados ou prescritos em 2020 a serem compensados (XXV)  | 0,00                                    | 0,00  | 0,00              | 0,00   |
| Restos a pagar cancelados ou prescritos em exercícios anteriores a serem compensados (XX)  | 0,00                                    | 0,00  | 0,00              | 0,00   |
| <b>TOTAL DE RESTOS A PAGAR CANCELADOS OU PRESCRITOS A COMPENSAR (XXVII)</b>  | <b>0,00</b>                             | <b>0,00</b>                                       | <b>0,00</b>       | <b>0,00</b>                                  |

| RECEITAS ADICIONAIS PARA O FINANCIAMENTO DA SAÚDE NÃO COMPUTADAS NO CÁLCULO DO MÍNIMO          | PREVISÃO INICIAL     | PREVISÃO ATUALIZADA (a) | RECEITAS REALIZADAS |               |
|--|----------------------|-------------------------|---------------------|---------------|
|  |                      |                         | Até o Bimestre (b)  | % (b/a) x 100 |
| RECEITAS DE TRANSFERÊNCIAS PARA A SAÚDE (XXVIII)   | 10.068.241,00        | 10.068.241,00           | 1.023.630,12        | 10,17         |
| Proveniente da União   | 9.657.069,00         | 9.657.069,00            | 1.005.630,12        | 10,41         |
| Proveniente dos Estados  | 411.172,00           | 411.172,00              | 18.000,00           | 4,38          |
| Proveniente de outros Municípios   | 0,00                 | 0,00                    | 0,00                | 0,00          |
| RECEITA DE OPERAÇÕES DE CRÉDITO INTERNAS E EXTERNAS VINCULADAS A SAÚDE (XXIX)                  | 0,00                 | 0,00                    | 0,00                | 0,00          |
| OUTRAS RECEITAS (XXX)  | 9.248,00             | 9.248,00                | 188,06              | 2,03          |
| <b>TOTAL DE RECEITAS ADICIONAIS PARA FINANCIAMENTO DA SAÚDE (XXXI) = (XXVIII + XXIX + XXX)</b> | <b>10.077.489,00</b> | <b>10.077.489,00</b>    | <b>1.023.818,18</b> | <b>10,16</b>  |

| DESPESAS COM SAÚDE POR SUBFUNÇÕES E CATEGORIA ECONÔMICA NÃO COMPUTADAS NO CÁLCULO DO MÍNIMO | DOTAÇÃO INICIAL      | DOTAÇÃO ATUALIZADA (c) | DESPESAS EMPENHADAS    |               | DESPESAS LIQUIDADAS |               | DESPESAS PAGAS     |               | Inscritas em Restos a Pagar não Processados (g) |
|---|----------------------|------------------------|------------------------|---------------|---------------------|---------------|--------------------|---------------|---|
|   |                      |                        | Até o Bimestre (d)     | % (d/c) x 100 | Até o Bimestre (e)  | % (e/c) x 100 | Até o Bimestre (f) | % (f/c) x 100 |   |
|   |                      |                        | ATENÇÃO BÁSICA (XXXII) | 2.736.104,20  | 2.719.585,20        | 1.346.056,30  | 75,37              | 138.256,30    |   |
| Despesas Correntes  | 2.472.900,00         | 2.458.630,00           | 1.285.854,41           | 52,30         | 78.054,41           | 3,17          | 60.007,61          | 2,44          | 1.207.800,00                                    |
| Despesas de Capital   | 263.204,20           | 260.955,20             | 60.201,89              | 23,07         | 60.201,89           | 23,07         | 0,00               | 0,00          | 0,00  |
| ASSISTÊNCIA HOSPITALAR E AMBULATORIAL (XXXIII)  | 2.578.057,00         | 2.578.057,00           | 632.009,49             | 24,70         | 94.809,49           | 3,70          | 82.738,48          | 3,23          | 537.200,00                                      |
| Despesas Correntes  | 2.559.057,00         | 2.559.057,00           | 632.009,49             | 24,70         | 94.809,49           | 3,70          | 82.738,48          | 3,23          | 537.200,00                                      |
| Despesas de Capital   | 19.000,00            | 19.000,00              | 0,00                   | 0,00          | 0,00                | 0,00          | 0,00               | 0,00          | 0,00  |
| SUORTE PROFILÁTICO E TERAPÊUTICO (XXXIV)  | 0,00                 | 0,00                   | 0,00                   | 0,00          | 0,00                | 0,00          | 0,00               | 0,00          | 0,00  |
| Despesas Correntes  | 0,00                 | 0,00                   | 0,00                   | 0,00          | 0,00                | 0,00          | 0,00               | 0,00          | 0,00  |
| Despesas de Capital   | 0,00                 | 0,00                   | 0,00                   | 0,00          | 0,00                | 0,00          | 0,00               | 0,00          | 0,00  |
| VIGILÂNCIA SANITÁRIA (XXXV)   | 16.000,00            | 16.000,00              | 0,00                   | 0,00          | 0,00                | 0,00          | 0,00               | 0,00          | 0,00  |
| Despesas Correntes  | 13.000,00            | 13.000,00              | 0,00                   | 0,00          | 0,00                | 0,00          | 0,00               | 0,00          | 0,00  |
| Despesas de Capital   | 3.000,00             | 3.000,00               | 0,00                   | 0,00          | 0,00                | 0,00          | 0,00               | 0,00          | 0,00  |
| VIGILÂNCIA EPIDEMIOLÓGICA (XXXVI)   | 49.800,00            | 66.319,00              | 25.395,74              | 41,42         | 25.281,82           | 41,23         | 113,92             | 0,19          | 113,92  |
| Despesas Correntes  | 44.800,00            | 61.319,00              | 25.395,74              | 41,42         | 25.281,82           | 41,23         | 113,92             | 0,19          | 113,92  |
| Despesas de Capital   | 5.000,00             | 5.000,00               | 0,00                   | 0,00          | 0,00                | 0,00          | 0,00               | 0,00          | 0,00  |
| ALIMENTAÇÃO E NUTRIÇÃO (XXXVII)   | 0,00                 | 0,00                   | 0,00                   | 0,00          | 0,00                | 0,00          | 0,00               | 0,00          | 0,00  |
| Despesas Correntes  | 0,00                 | 0,00                   | 0,00                   | 0,00          | 0,00                | 0,00          | 0,00               | 0,00          | 0,00  |
| Despesas de Capital   | 0,00                 | 0,00                   | 0,00                   | 0,00          | 0,00                | 0,00          | 0,00               | 0,00          | 0,00  |
| OUTRAS SUBFUNÇÕES (XXXVIII)   | 5.226.000,00         | 5.226.000,00           | 2.975.695,50           | 56,94         | 909.692,93          | 17,41         | 494.885,66         | 9,47          | 2.066.002,57                                    |
| Despesas Correntes  | 5.226.000,00         | 5.226.000,00           | 2.975.695,50           | 56,94         | 909.692,93          | 17,41         | 494.885,66         | 9,47          | 2.066.002,57                                    |
| Despesas de Capital   | 0,00                 | 0,00                   | 0,00                   | 0,00          | 0,00                | 0,00          | 0,00               | 0,00          | 0,00  |
| <b>TOTAL (XXXIX) = (XXXII + XXXIII + XXXIV + XXXV + XXXVI + XXXVII + XXXVIII)</b>           | <b>10.605.961,20</b> | <b>10.605.961,20</b>   | <b>4.979.157,03</b>    | <b>46,95</b>  | <b>1.168.040,54</b> | <b>11,01</b>  | <b>637.745,67</b>  | <b>6,01</b>   | <b>3.811.116,49</b>                             |

| DESPESAS TOTAIS COM SAÚDE EXECUTADAS COM RECURSOS PRÓPRIOS E COM RECURSOS TRANSFERIDOS DE OUTROS | DOTAÇÃO INICIAL      | DOTAÇÃO ATUALIZADA (c) | DESPESAS EMPENHADAS |               | DESPESAS LIQUIDADAS |               | DESPESAS PAGAS      |               | Inscritas em Restos a Pagar não Processados (g) |
|--|----------------------|------------------------|---------------------|---------------|---------------------|---------------|---------------------|---------------|---|
|  |                      |                        | Até o Bimestre (d)  | % (d/c) x 100 | Até o Bimestre (e)  | % (e/c) x 100 | Até o Bimestre (e)  | % (f/c) x 100 |   |
| ATENÇÃO BÁSICA (XL) = (IV + XXXII)   | 3.349.504,20         | 3.303.985,20           | 1.395.667,69        | 42,24         | 186.107,69          | 5,63          | 92.899,00           | 2,81          | 1.209.560,00                                    |
| ASSISTÊNCIA HOSPITALAR E AMBULATORIAL (XLI) = (V + XXXIII)                                       | 4.371.821,83         | 4.371.821,83           | 1.045.614,91        | 23,92         | 137.972,81          | 3,15          | 124.816,55          | 2,85          | 907.642,10                                      |
| SUORTE PROFILÁTICO E TERAPÊUTICO (XLII) = (VI + XXXIV)   | 0,00                 | 0,00                   | 0,00                | 0,00          | 0,00                | 0,00          | 0,00                | 0,00          | 0,00  |
| VIGILÂNCIA SANITÁRIA (XLIII) = (VII + XXXV)  | 33.000,00            | 33.000,00              | 0,00                | 0,00          | 0,00                | 0,00          | 0,00                | 0,00          | 0,00  |
| VIGILÂNCIA EPIDEMIOLÓGICA (XLIV) = (VIII + XXXVI)  | 66.800,00            | 83.319,00              | 25.395,74           | 30,48         | 25.281,82           | 30,34         | 113,92              | 0,13          | 113,92  |
| ALIMENTAÇÃO E NUTRIÇÃO (XLV) = (XIX + XXXVII)  | 2.500,00             | 2.500,00               | 0,00                | 0,00          | 0,00                | 0,00          | 0,00                | 0,00          | 0,00  |
| OUTRAS SUBFUNÇÕES (XLVI) = (X + XXXVIII)   | 8.216.400,00         | 8.245.400,00           | 4.407.342,94        | 53,45         | 1.440.755,35        | 17,47         | 932.021,38          | 11,30         | 2.966.587,59                                    |
| <b>TOTAL DAS DESPESAS COM SAÚDE (XLVII) = (XI + XXXIX)</b>                                       | <b>16.040.026,03</b> | <b>16.040.026,03</b>   | <b>6.874.021,28</b> | <b>42,86</b>  | <b>1.790.117,67</b> | <b>11,16</b>  | <b>1.149.850,85</b> | <b>7,16</b>   | <b>5.083.903,61</b>                             |
| (-) Despesas executadas com recursos provenientes das transferências de recursos                 | 10.605.961,20        | 10.605.961,20          | 4.979.157,03        | 46,95         | 1.168.040,54        | 11,01         | 637.745,67          | 6,01          | 3.811.116,49                                    |
| <b>TOTAL DAS DESPESAS EXECUTADAS COM RECURSOS PRÓPRIOS (XLVIII)</b>                              | <b>5.434.064,83</b>  | <b>5.434.064,83</b>    | <b>1.894.864,25</b> | <b>34,87</b>  | <b>622.077,13</b>   | <b>11,44</b>  | <b>512.105,18</b>   | <b>9,42</b>   | <b>1.272.787,12</b>                             |

FONTE: Sistema de Contabilidade Pública, Unidade Responsável PREFEITURA MUNICIPAL DE IACU

NIXON DUARTE MUNIZ FERREIRA  
Prefeito  
CPF:142.101.505-68

CRISTIAN SANTOS SANTANA  
SECRETÁRIO DE ADM. E FINANÇAS  
CPF:012.948.295-13

ALAN AVELINO PERAZZO  
Contador  
02798455537

**PREFEITURA MUNICIPAL DE IACU**  
RELATÓRIO RESUMIDO DA EXECUÇÃO ORÇAMENTÁRIA  
**DEMONSTRATIVO DAS PARCERIAS PÚBLICO - PRIVADAS**  
ORÇAMENTOS FISCAL E DA SEGURIDADE SOCIAL  
JANEIRO A FEVEREIRO DE 2021 / BIMESTRE JANEIRO - FEVEREIRO

RREO - Anexo 13 (Lei nº 11.079, de 30.12.2004, arts. 22, 25 e 28)

Em reais

| IMPACTOS DAS CONTRATAÇÕES DE PPP  | SALDO TOTAL EM<br>31 DE DEZEMBRO DO<br>EXERCÍCIO ANTERIOR | REGISTROS EFETUADOS EM 2021 |                |
|---|---|-----------------------------|----------------|
|   |   | No bimestre                 | Até o bimestre |
| <b>TOTAL DE ATIVOS</b><br>Ativos Contabilizados na SPE  |   |                             |                |
| <b>TOTAL DE PASSIVOS</b><br>Obrigações decorrentes de Ativos Constituídos pela SPE<br>Provisões de PPP<br>Outros Passivos                     |   |                             |                |
| <b>ATOS POTENCIAIS PASSIVOS</b><br>Obrigações Contratuais<br>Riscos Não Provisionados<br>Garantias Concedidas<br>Outros Passivos Contingentes |   |                             |                |

| DESPESAS DE PPP  | EXERCÍCIO ANTERIOR | EXERCÍCIO CORRENTE | 2022 | 2023 | 2024 | 2025 | 2026 | 2027 | 2028 | 2029 | 2030 |
|--|--------------------|--------------------|------|------|------|------|------|------|------|------|------|
| Do Entregado, excocto estatais não dependentes (I) = (I.1 + I.2)<br>Contratadas (I.1)<br>A Contratar (I.2) |                    |                    |      |      |      |      |      |      |      |      |      |
| Das Estatais Não-Dependentes (II) = (II.1 + II.2)<br>Contratadas (II.1)<br>A Contratar (II.2)              |                    |                    |      |      |      |      |      |      |      |      |      |
| <b>TOTAL DAS DESPESAS DE PPP (III) = (I + II)</b>  |                    |                    |      |      |      |      |      |      |      |      |      |
| <b>RECEITA CORRENTE LÍQUIDA (RCL) (IV)</b>   |                    |                    |      |      |      |      |      |      |      |      |      |
| <b>TOTAL DAS DESPESAS CONSIDERADAS PARA O LIMITE (I)</b>   |                    |                    |      |      |      |      |      |      |      |      |      |
| <b>TOTAL DAS DESPESAS CONSIDERADAS PARA O LIMITE / RCL (%) (V)=(I / IV)</b>                                |                    |                    |      |      |      |      |      |      |      |      |      |

FONTE: Sistema de Contabilidade Pública, Unidade Responsável: PREFEITURA MUNICIPAL DE IACU

Nota:

NIXON DUARTE MUNIZ FERREIRA  
Prefeito  
CPF:142.101.505-68

CRISTIAN SANTOS SANTANA  
SECRETÁRIO DE ADM. E FINANÇAS  
CPF:012.948.295-13

ALAN AVELINO PERAZZO  
Contador  
02798455537

**PREFEITURA MUNICIPAL DE IACU**  
**DEMONSTRATIVO SIMPLIFICADO DO RELATÓRIO RESUMIDO DA EXECUÇÃO ORÇAMENTÁRIA**  
**ORÇAMENTOS FISCAL E DA SEGURIDADE SOCIAL**  
**JANEIRO A FEVEREIRO DE 2021 / BIMESTRE JANEIRO - FEVEREIRO**

LRF, Art. 48 - Anexo 14

R\$ 1,00

|   |  | Até o Bimestre                      |                                      |                           |                   |
|---|--|-------------------------------------|--------------------------------------|---------------------------|-------------------|
| <b>RECEITAS</b>   |  |                                     |                                      |                           |                   |
| Previsão Inicial  |  | 67.296.402,20                       |                                      |                           |                   |
| Previsão Atualizada   |  | 67.296.402,20                       |                                      |                           |                   |
| Receitas Realizadas   |  | 11.237.645,47                       |                                      |                           |                   |
| Déficit Orçamentário  |  | 0,00                                |                                      |                           |                   |
| Saldos de Exercícios Anteriores (Utilizados para Créditos Adicionais)                                 |  | 0,00                                |                                      |                           |                   |
| <b>DESPESAS</b>   |  |                                     |                                      |                           |                   |
| Dotação Inicial   |  | 67.296.402,20                       |                                      |                           |                   |
| Créditos Adicionais   |  | 0,00                                |                                      |                           |                   |
| Dotação Atualizada  |  | 67.296.402,20                       |                                      |                           |                   |
| Despesas Empenhadas   |  | 29.357.206,42                       |                                      |                           |                   |
| Despesas Liquidadas   |  | 6.928.078,72                        |                                      |                           |                   |
| Despesas Pagas  |  | 6.007.583,39                        |                                      |                           |                   |
| Superávit Orçamentário  |  | 4.309.566,75                        |                                      |                           |                   |
|   |  | Até o Bimestre                      |                                      |                           |                   |
| Despesas Empenhadas   |  | 29.357.206,42                       |                                      |                           |                   |
| Despesas Liquidadas   |  | 6.928.078,72                        |                                      |                           |                   |
|   |  | Até o Bimestre                      |                                      |                           |                   |
| Receita Corrente Líquida  |  | 66.941.509,33                       |                                      |                           |                   |
| Receita Corrente Líquida Ajustada para Cálculo dos Limites de Endividamento                           |  | 66.941.509,33                       |                                      |                           |                   |
| Receita Corrente Líquida Ajustada para Cálculo dos Limites de Despesa com Pessoal                     |  | 66.941.509,33                       |                                      |                           |                   |
|   |  | Até o Bimestre                      |                                      |                           |                   |
| Regime Próprio de Previdência dos Servidores - PLANO PREVIDENCIÁRIO                                   |  | 0,00                                |                                      |                           |                   |
| Receitas Previdenciárias Realizadas   |  | 0,00                                |                                      |                           |                   |
| Despesas Previdenciárias Liquidadas   |  | 0,00                                |                                      |                           |                   |
| Resultado Previdenciário  |  | 0,00                                |                                      |                           |                   |
| Regime Próprio de Previdência dos Servidores - PLANO FINANCEIRO                                       |  | 0,00                                |                                      |                           |                   |
| Receitas Previdenciárias Realizadas   |  | 0,00                                |                                      |                           |                   |
| Despesas Previdenciárias Liquidadas   |  | 0,00                                |                                      |                           |                   |
| Resultado Previdenciário  |  | 0,00                                |                                      |                           |                   |
|   |  | Meta Fixada no AMF da LDO (a)       | Resultado Apurado Até o Bimestre (b) | % em Relação à Meta (b/a) |                   |
| Resultado Primário  |  | 1.544.335,32                        | 5.422.820,92                         | 351,14                    |                   |
| Resultado Nominal   |  | 396.920,22                          | 5.449.980,62                         | 1.373,07                  |                   |
|   |  | Inscrição                           | Cancelamento Até o Bimestre          | Pagamento Até o Bimestre  | Saldo a Pagar     |
| <b>RESTOS A PAGAR PROCESSADOS</b>   |  |                                     |                                      |                           |                   |
|   |  | 8.244,57                            | 0,00                                 | 0,00                      | 8.244,57          |
| Poder Executivo   |  | 8.244,57                            | 0,00                                 | 0,00                      | 8.244,57          |
| Poder Legislativo   |  | 0,00                                | 0,00                                 | 0,00                      | 0,00              |
| Poder Judiciário  |  | 0,00                                | 0,00                                 | 0,00                      | 0,00              |
| Ministério Público  |  | 0,00                                | 0,00                                 | 0,00                      | 0,00              |
| Defensoria Pública  |  | 0,00                                | 0,00                                 | 0,00                      | 0,00              |
| <b>RESTOS A PAGAR NÃO PROCESSADOS</b>   |  |                                     |                                      |                           |                   |
|   |  | 643.261,91                          | 0,00                                 | 2.100,00                  | 641.161,92        |
| Poder Executivo   |  | 643.261,91                          | 0,00                                 | 2.100,00                  | 641.161,92        |
| Poder Legislativo   |  | 0,00                                | 0,00                                 | 0,00                      | 0,00              |
| Poder Judiciário  |  | 0,00                                | 0,00                                 | 0,00                      | 0,00              |
| Ministério Público  |  | 0,00                                | 0,00                                 | 0,00                      | 0,00              |
| <b>TOTAL</b>  |  | <b>651.506,48</b>                   | <b>0,00</b>                          | <b>2.100,00</b>           | <b>649.406,48</b> |
|   |  | Valor Apurado Até o Bimestre        | Limites Constitucionais Anuais       |                           |                   |
|   |  |                                     | % Mínima a Aplicar no Exercício      | % Aplicado Até o Bimestre |                   |
| Mínimo Anual de <18% / 25%> das Receitas de Impostos em Manutenção e Desenvolvimento do Ensino.       |  | -818.842,13                         | 25,00                                |                           | -13,15            |
| Mínimo Anual de 60% do FUNDEB na Remuneração do Magistério com Ensino Fundamental e Médio             |  | 0,00                                | 60,00                                |                           | 0,00              |
| Mínimo Anual de 60% do FUNDEB na Remuneração do Magistério com Educação Infantil e Ensino Fundamental |  | 2.022.085,81                        | 60,00                                |                           | 43,23             |
| Complementação da União ao FUNDEB   |  | 482.607,59                          | 60,00                                |                           | 38,50             |
|   |  | Valor Apurado Até o Bimestre        | Saldo Não Realizado                  |                           |                   |
| Receitas de Operações de Crédito  |  |                                     | 0,00                                 |                           | 100.000,00        |
| Despesa de Capital Líquida  |  |                                     | 509.669,09                           |                           | 4.135.856,01      |
|   |  | Exercício                           | 10º Exercício                        | 20º Exercício             | 35º Exercício     |
| Plano Previdenciário  |  | 0,00                                | 0,00                                 | 0,00                      | 0,00              |
| Receitas Previdenciárias  |  | 0,00                                | 0,00                                 | 0,00                      | 0,00              |
| Despesas Previdenciárias  |  | 0,00                                | 0,00                                 | 0,00                      | 0,00              |
| Resultado Previdenciário  |  | 0,00                                | 0,00                                 | 0,00                      | 0,00              |
| Plano Financeiro  |  | 0,00                                | 0,00                                 | 0,00                      | 0,00              |
| Receitas Previdenciárias  |  | 0,00                                | 0,00                                 | 0,00                      | 0,00              |
| Despesas Previdenciárias  |  | 0,00                                | 0,00                                 | 0,00                      | 0,00              |
| Resultado Previdenciário  |  | 0,00                                | 0,00                                 | 0,00                      | 0,00              |
|   |  | Valor Apurado Até o Bimestre        | Saldo a Realizar                     |                           |                   |
| Receita de Capital Resultante da Alienação de Ativos  |  |                                     | 0,00                                 |                           | 25.000,00         |
| Aplicação dos Recursos da Alienação de Ativos   |  |                                     | 0,00                                 |                           | 0,00              |
|   |  | Valor Apurado Até o Bimestre        | Limite Constitucional Anual          |                           |                   |
|   |  |                                     | % Mínima a Aplicar no Exercício      | % Aplicado Até o Bimestre |                   |
| Despesas com Ações e Serviços Públicos de Saúde executadas com recursos de impostos                   |  | 622.077,13                          | 15,00                                | 9,99                      |                   |
|   |  | Valor Apurado no Exercício Corrente |                                      |                           |                   |
| Total das Despesas/RCL (%)  |  | 0,00                                |                                      |                           |                   |



PREFEITURA MUNICIPAL DE IACU  
DEMONSTRATIVO SIMPLIFICADO DO RELATÓRIO RESUMIDO DA EXECUÇÃO ORÇAMENTÁRIA  
ORÇAMENTOS FISCAL E DA SEGURIDADE SOCIAL  
JANEIRO A FEVEREIRO DE 2021 / BIMESTRE JANEIRO - FEVEREIRO

---



---

NIXON DUARTE MUNIZ FERREIRA  
Prefeito  
CPF:142.101.505-68



---

CRISTIAN SANTOS SANTANA  
SECRETÁRIO DE ADM. E FINANÇAS  
CPF:012.948.295-13

---

ALAN AVELINO PERAZZO  
Contador  
0279845537



**PREFEITURA MUNICIPAL DE IAÇU**

RELATÓRIO RESUMIDO DA EXECUÇÃO ORÇAMENTÁRIA  
DEMONSTRATIVO DE SENTENÇAS JUDICIAIS  
ORÇAMENTO FISCAL E DA SEGURIDADE SOCIAL

Órgão: (Todos)

Período: 01/02/2021 a 28/02/2021

Unidade: (Todos)

| <u>Tp Emp</u>         | <u>CodRed</u> | <u>Dotação Orçamentária</u> | <u>Proc Credor</u> | <u>CNPJ/CPF</u> | <u>Data Emp</u> | <u>Data Liq</u> | <u>Data Pag</u> | <u>Bruto(R\$)</u> | <u>Retido</u> | <u>Liquido</u> |      |
|-----------------------|---------------|-----------------------------|--------------------|-----------------|-----------------|-----------------|-----------------|-------------------|---------------|----------------|------|
| 0000                  |               |                             |                    |                 |                 |                 |                 |                   |               |                |      |
| Total de Registros: 0 |               |                             |                    |                 |                 |                 |                 | Total :           | 0,00          | 0,00           | 0,00 |

EROTILDES BARBOSA ALMEIDA NETA  
SEC. MUN. DE SAÚDE  
CPF:045.487.056-60

CRISTIAN SANTOS SANTANA  
SECRETÁRIO DE ADM. E FINANÇAS  
CPF:012.948.295-13

ECONTAP EMPRESA DE CONTABILIDADE  
Contador



**PREFEITURA MUNICIPAL DE IACU**  
RELATÓRIO RESUMIDO DA EXECUÇÃO ORÇAMENTÁRIA  
DEMONSTRATIVO DE SENTENÇAS JUDICIAIS  
ORÇAMENTO FISCAL E DA SEGURIDADE SOCIAL

Órgão: (Todos)  
Unidade: (Todos)

Período: 01/01/2021 a 31/01/2021

| <u>Tp Emp</u>       | <u>CodRed</u> | <u>Dotação Orçamentária</u> | <u>Proc Credor</u> | <u>CNPJ/CPF</u> | <u>Data Emp</u> | <u>Data Liq</u> | <u>Data Pag</u> | <u>Bruto(R\$)</u> | <u>Retido</u> | <u>Liquido</u> |      |
|---------------------|---------------|-----------------------------|--------------------|-----------------|-----------------|-----------------|-----------------|-------------------|---------------|----------------|------|
| 0000                |               |                             |                    |                 |                 |                 |                 |                   |               |                |      |
| Total de Registros: |               | 0                           |                    |                 |                 |                 |                 | Total :           | 0,00          | 0,00           | 0,00 |

EROTILDES BARBOSA ALMEIDA NETA  
SEC. MUN. DE SAÚDE  
CPF:045.487.056-60

CRISTIAN SANTOS SANTANA  
SECRETÁRIO DE ADM. E FINANÇAS  
CPF:012.948.295-13

ECONTAP EMPRESA DE CONTABILIDADE  
Contador

## Decretos



### PREFEITURA MUNICIPAL DE IACU

AV. MANOEL JUSTINIANO DE MOURA MEDRADO, S/N  
CENTRO  
IACU - BA  
CNPJ.: 13.889.993/0001-46

Decreto Financeiro Nº 03 / 2021

Lei 06/2020

De 01 de fevereiro de 2021

Altera o Orçamento Analítico (QDD) do exercício financeiro de 2021 e dá outras Providências.

O(a) PREFEITO(A) MUNICIPAL, no uso de suas atribuições legais e devidamente autorizado no artigo da Lei 06/2020 de maio de 2020, que dispõe sobre as Diretrizes Orçamentárias.

DECRETA:

Artigo 1º - Fica alterado o Quadro de Detalhamento de Despesa - QDD do Poder Executivo, correspondente à Programação das Despesas das Secretarias Municipais e dos Órgãos diretamente subordinados ao Prefeito(a).

Artigo 2º - A execução orçamentária ao Quadro de Detalhamento de Despesa QDD, a estrutura de Custos de Projetos e Atividades, segundo a Natureza da Despesa, estabelecida para cada Unidade Orçamentária em consonância com os Programas de Trabalho, fixados na Lei Orçamentária Anual.

#### 701 - FUNDO MUNICIPAL DE SAÚDE

##### 2035 - Manutenção dos Serviços Técnicos e Administrativos da Sec. de Saúde

|   |                  |                  |
|---|------------------|------------------|
| 3.3.9.0.32.00.00 / 6102000 - Material de Distribuição gratuita            | 5.272,00         | 0,00             |
| 3.3.9.0.36.00.00 / 6102000 - Outros Serviços de Terceiros - Pessoa Física | 0,00             | 12.865,00        |
| 3.3.9.0.92.00.00 / 6102000 - Despesas de Exercícios Anteriores            | 343,00           | 0,00             |
| 3.3.9.0.93.00.00 / 6102000 - Indenizações e restituições                  | 7.250,00         | 0,00             |
| <b>Total por Ação:</b>  | <b>12.865,00</b> | <b>12.865,00</b> |

##### 2055 - CAPS - Atendimento Psicossocial

|   |                  |                  |
|---|------------------|------------------|
| 3.3.9.0.30.00.00 / 6102000 - Material de Consumo                          | 0,00             | 33.345,00        |
| 3.3.9.0.36.00.00 / 0114000 - Outros Serviços de Terceiros - Pessoa Física | 0,00             | 26.000,00        |
| 3.3.9.0.39.00.00 / 0114000 - Outros Serviços Terceiros - Pessoa Jurídica  | 26.000,00        | 0,00             |
| 3.3.9.0.39.00.00 / 6102000 - Outros Serviços Terceiros - Pessoa Jurídica  | 33.345,00        | 0,00             |
| <b>Total por Ação:</b>  | <b>59.345,00</b> | <b>59.345,00</b> |
| <b>Total por Unidade:</b>   | <b>72.210,00</b> | <b>72.210,00</b> |

#### 1001 - UNIDADE DE AGRICULTURA E DESENVOLVIMENTO RURAL

##### 2151 - Manutenção das Atividades do Governo na Área de Agricultura

|  |                   |                   |
|--|-------------------|-------------------|
| 3.3.9.0.30.00.00 / 0142000 - Material de Consumo                         | 0,00              | 150.000,00        |
| 3.3.9.0.39.00.00 / 0142000 - Outros Serviços Terceiros - Pessoa Jurídica | 150.000,00        | 0,00              |
| <b>Total por Ação:</b>   | <b>150.000,00</b> | <b>150.000,00</b> |



**PREFEITURA MUNICIPAL DE IACU**

Praça, 15 de Novembro, 381  
CENTRO  
IACU - BA  
CNPJ.: 13.889.993/0001-46

Nº do Decreto: 03

|   | Acréscimo         | Redução           |
|---|-------------------|-------------------|
| <b>Total por Unidade:</b>   | <b>150.000,00</b> | <b>150.000,00</b> |
| <b>401 - SECRETARIA MUNICIPAL DA FAZENDA</b>  |                   |                   |
| <b>2013 - Manutenção dos Serviços Técnicos e Administrativos da Sec. da Fazenda</b> |                   |                   |
| 3.3.9.0.35.00.00 / 0100000 - Serviços de Consultoria                                | 0,00              | 900,00            |
| 3.3.9.0.93.00.00 / 0100000 - Indenizações e restituições                            | 900,00            | 0,00              |
| <b>Total por Ação:</b>  | <b>900,00</b>     | <b>900,00</b>     |
| <b>Total por Unidade:</b>   | <b>900,00</b>     | <b>900,00</b>     |
| <b>802 - FUNDEB - FUNDO DE MANUT. E DESENVOLV. DA EDUCAÇÃO</b>                      |                   |                   |
| <b>1012 - FUNDEB - Melhoria e Expansão das Ações do Ensino Municipal</b>            |                   |                   |
| 3.3.9.0.36.00.00 / 0119000 - Outros Serviços de Terceiros - Pessoa Física           | 9.200,00          | 0,00              |
| 3.3.9.0.39.00.00 / 0119000 - Outros Serviços Terceiros - Pessoa Jurídica            | 0,00              | 9.200,00          |
| <b>Total por Ação:</b>  | <b>9.200,00</b>   | <b>9.200,00</b>   |
| <b>Total por Unidade:</b>   | <b>9.200,00</b>   | <b>9.200,00</b>   |
| <b>Total da Movimentação:</b>   | <b>232.310,00</b> | <b>232.310,00</b> |

IACU, 01 de fevereiro de 2021

\_\_\_\_\_  
NIXON DUARTE MUNIZ FERREIRA  
CPF.142.101.505-68  
Prefeito



**PREFEITURA MUNICIPAL DE IACU**

Praça, 15 de Novembro, 381  
CENTRO  
IACU - BA  
CNPJ: 13.889.993/0001-46

Decreto Nº 04  
01/02/2021

Abre Crédito Suplementar no valor total de R\$ 1.864.055,00 ( Um Milhão Oitocentos e Sessenta e Quatro Mil Cinquenta e Cinco Reais) , para fins que se especifica e dá outras providências.

O(A) PREFEITO(A) MUNICIPAL DE IACU, ESTADO DO(A) , no uso de suas atribuições legais, constitucionais e de acordo com o que lhe confere a Lei municipal 13.

**DECRETA:**

Artigo 1º - Fica aberto Crédito Suplementar na importância supra, para reforço das seguintes Dotações:

**Dotações Suplementadas**

|                  |   |         |   |                   |
|------------------|---|---------|---|-------------------|
| <b>15.01.</b>    | <b>UNIDADE DE TRANSPORTE</b>  |         |   |                   |
| 2152             | Gestão da Frota Municipal   |         |   |                   |
| 3.3.9.0.30.00.00 | Material de Consumo   | 0142000 | Royalties/Fundo Especial do Petróleo    | 11.000,00         |
| 3.3.9.0.39.00.00 | Outros Serviços Terceiros - Pessoa Jurídica                                       | 0100000 | Recursos Ordinarios                     | 155.800,00        |
|                  |   |         | <b>Total do Projeto / Atividade R\$</b> | <b>166.800,00</b> |
|                  |   |         | <b>Total da Unidade R\$</b>             | <b>166.800,00</b> |
| <b>30.1 .</b>    | <b>UNIDADE DE ADMINISTRAÇÃO E SERVIÇOS PÚBLICOS</b>                               |         |   |                   |
| 2138             | Manutenção dos Serviços Técnicos e Administrativos da Und. de Adm e Serv. Urbanos |         |   |                   |
| 3.3.9.0.30.00.00 | Material de Consumo   | 0100000 | Recursos Ordinarios                     | 415.024,00        |
| 3.3.9.0.33.00.00 | Passagens e Despesas com Locomoção  | 0100000 | Recursos Ordinarios                     | 4.423,00          |
|                  |   |         | <b>Total do Projeto / Atividade R\$</b> | <b>419.447,00</b> |
|                  |   |         | <b>Total da Unidade R\$</b>             | <b>419.447,00</b> |
| <b>60.1 .</b>    | <b>FUNDO MUNICIPAL DE ASSISTÊNCIA SOCIAL</b>                                      |         |   |                   |
| 2025             | Outras Ações de Assistência Social  |         |   |                   |
| 3.3.9.0.30.00.00 | Material de Consumo   | 0129000 | Trans. de Rec. do Fundo Nac. de As:     | 15.085,00         |
|                  |   |         | <b>Total do Projeto / Atividade R\$</b> | <b>15.085,00</b>  |
| 2163             | Manutenção dos Serviços Técnicos e Administrativos da Sec. Mun. de Assist. Social |         |   |                   |
| 3.3.9.0.30.00.00 | Material de Consumo   | 0129000 | Trans. de Rec. do Fundo Nac. de As:     | 1.127,00          |
| 3.3.9.0.93.00.00 | Indenizações e restituições   | 0100000 | Recursos Ordinarios                     | 6.458,00          |
|                  |   |         | <b>Total do Projeto / Atividade R\$</b> | <b>7.585,00</b>   |
| 2998             | AÇÕES DE EMERGÊNCIA PARA O COMBATE AO CORONAVIRUS (COVID 19)                      |         |   |                   |
| 3.3.9.0.30.00.00 | Material de Consumo   | 0129000 | Trans. de Rec. do Fundo Nac. de As:     | 815,00            |
|                  |   |         | <b>Total do Projeto / Atividade R\$</b> | <b>815,00</b>     |
|                  |   |         | <b>Total da Unidade R\$</b>             | <b>23.485,00</b>  |
| <b>60.3 .</b>    | <b>FUNDO MUNICIPAL DE HABITAÇÃO E INTERESSE SOCIAL</b>                            |         |   |                   |
| 2163             | Manutenção dos Serviços Técnicos e Administrativos da Sec. Mun. de Assist. Social |         |   |                   |
| 3.3.9.0.30.00.00 | Material de Consumo   | 0128000 | Fundo Estadual de Assistência Socia     | 304,00            |
|                  |   |         | <b>Total do Projeto / Atividade R\$</b> | <b>304,00</b>     |
|                  |   |         | <b>Total da Unidade R\$</b>             | <b>304,00</b>     |
| <b>70.1 .</b>    | <b>FUNDO MUNICIPAL DE SAÚDE</b>   |         |   |                   |



**PREFEITURA MUNICIPAL DE IACU**

Praça, 15 de Novembro, 381  
CENTRO  
IACU - BA  
CNPJ: 13.889.993/0001-46

**Dotações Suplementadas**

|                  |   |         |                                    |                     |
|------------------|---|---------|------------------------------------|---------------------|
| <b>70.1 .</b>    | <b>FUNDO MUNICIPAL DE SAÚDE</b>                                     |         |                                    |                     |
| 2063             | Programa de Saúde da Família (SF) - Atenção Básica Variável         |         |                                    |                     |
| 3.3.9.0.36.00.00 | Outros Serviços de Terceiros - Pessoa Física                        | 0114000 | Trans. de Recursos do Sistema Únic | 669.500,00          |
| 3.3.9.0.39.00.00 | Outros Serviços Terceiros - Pessoa Jurídica                         | 0114000 | Trans. de Recursos do Sistema Únic | 534.400,00          |
|                  | <b>Total do Projeto / Atividade R\$</b>                             |         |                                    | <b>1.203.900,00</b> |
| 2999             | AÇÕES EMERGENCIAS DE COMBATE AO CORONAVIRUS (COVID 19)              |         |                                    |                     |
| 3.3.9.0.30.00.00 | Material de Consumo   | 0114000 | Trans. de Recursos do Sistema Únic | 16.519,00           |
|                  | <b>Total do Projeto / Atividade R\$</b>                             |         |                                    | <b>16.519,00</b>    |
|                  | <b>Total da Unidade R\$</b>   |         |                                    | <b>1.220.419,00</b> |
| <b>80.1 .</b>    | <b>UNIDADE DE EDUCAÇÃO</b>  |         |                                    |                     |
| 2034             | Exercício da Ação Executiva da Sec. de Educação - Agentes Políticos |         |                                    |                     |
| 3.1.9.0.11.00.00 | Vencimentos e Vantagens Fixas - Pessoal Civil                       | 0119000 | Transferências FUNDEB 40% .        | 33.600,00           |
|                  | <b>Total do Projeto / Atividade R\$</b>                             |         |                                    | <b>33.600,00</b>    |
|                  | <b>Total da Unidade R\$</b>   |         |                                    | <b>33.600,00</b>    |
|                  | <b>Valor Total Suplementado R\$</b>                                 |         |                                    | <b>1.864.055,00</b> |

Artigo 2º - As despesas decorrentes da abertura do presente crédito suplementar, serão cobertas com recursos de que trata o Artigo 43 parágrafo 1º da Lei Federal Nº 4.320/64, Inciso III.

Inciso: III - Suplementação por anulação de crédito R\$ 1.864.055,00

**Dotações Anuladas**

|                  |   |         |                                      |                   |
|------------------|---|---------|--------------------------------------|-------------------|
| <b>10.01.</b>    | <b>UNIDADE DE AGRICULTURA E DESENVOLVIMENTO RURAL</b>       |         |                                      |                   |
| 2151             | Manutenção das Atividades do Governo na Área de Agricultura |         |                                      |                   |
| 3.3.9.0.30.00.00 | Material de Consumo   | 0142000 | Royalties/Fundo Especial do Petrólex | 11.000,00         |
|                  | <b>Total do Projeto / Atividade R\$</b>                     |         |                                      | <b>11.000,00</b>  |
|                  | <b>Total da Unidade R\$</b>                                 |         |                                      | <b>11.000,00</b>  |
| <b>40.1 .</b>    | <b>SECRETARIA MUNICIPAL DA FAZENDA</b>                      |         |                                      |                   |
| 2015             | Operação Especial - Encargos da Dívida Pública              |         |                                      |                   |
| 4.6.9.0.71.00.00 | Principal da Dívida Contratual Resgatado                    | 0100000 | Recursos Ordinarios                  | 316.705,00        |
|                  | <b>Total do Projeto / Atividade R\$</b>                     |         |                                      | <b>316.705,00</b> |
|                  | <b>Total da Unidade R\$</b>                                 |         |                                      | <b>316.705,00</b> |
| <b>60.1 .</b>    | <b>FUNDO MUNICIPAL DE ASSISTÊNCIA SOCIAL</b>                |         |                                      |                   |
| 2022             | Gestão das Proteções Sociais (Básica e Especial)            |         |                                      |                   |
| 3.3.9.0.36.00.00 | Outros Serviços de Terceiros - Pessoa Física                | 0129000 | Trans. de Rec. do Fundo Nac. de As:  | 17.027,00         |
|                  | <b>Total do Projeto / Atividade R\$</b>                     |         |                                      | <b>17.027,00</b>  |
| 2025             | Outras Ações de Assistência Social                          |         |                                      |                   |
| 3.3.9.0.36.00.00 | Outros Serviços de Terceiros - Pessoa Física                | 0100000 | Recursos Ordinarios                  | 50.000,00         |
|                  | <b>Total do Projeto / Atividade R\$</b>                     |         |                                      | <b>50.000,00</b>  |



**PREFEITURA MUNICIPAL DE IACU**

Praça, 15 de Novembro, 381  
CENTRO  
IACU - BA  
CNPJ: 13.889.993/0001-46

**Dotações Anuladas**

|                  |  |  |                     |
|------------------|--|--|---------------------|
| <b>60.1 .</b>    | <b>FUNDO MUNICIPAL DE ASSISTÊNCIA SOCIAL</b>           |  |                     |
| 2031             | Gestão de Benefícios Socioassistenciais                |  |                     |
| 3.3.9.0.32.00.00 | Material de Distribuição gratuita                      | 0128000 Fundo Estadual de Assistência Soci | 304,00              |
|                  |  | <b>Total do Projeto / Atividade R\$</b>    | <b>304,00</b>       |
|                  |  | <b>Total da Unidade R\$</b>                | <b>67.331,00</b>    |
| <b>70.1 .</b>    | <b>FUNDO MUNICIPAL DE SAÚDE</b>                        |  |                     |
| 2082             | Gestão das Ações de Atenção Básica de Saúde - PAB Fixo |  |                     |
| 3.3.9.0.36.00.00 | Outros Serviços de Terceiros - Pessoa Física           | 0114000 Trans. de Recursos do Sistema Únic | 1.000.000,00        |
| 3.3.9.0.39.00.00 | Outros Serviços Terceiros - Pessoa Jurídica            | 0114000 Trans. de Recursos do Sistema Únic | 220.419,00          |
|                  |  | <b>Total do Projeto / Atividade R\$</b>    | <b>1.220.419,00</b> |
|                  |  | <b>Total da Unidade R\$</b>                | <b>1.220.419,00</b> |
| <b>80.1 .</b>    | <b>UNIDADE DE EDUCAÇÃO</b>                             |  |                     |
| 2042             | Gestão das Ações do Transporte Escolar                 |  |                     |
| 3.3.9.0.36.00.00 | Outros Serviços de Terceiros - Pessoa Física           | 0119000 Transferências FUNDEB 40% .        | 33.600,00           |
|                  |  | <b>Total do Projeto / Atividade R\$</b>    | <b>33.600,00</b>    |
|                  |  | <b>Total da Unidade R\$</b>                | <b>33.600,00</b>    |
| <b>90.1 .</b>    | <b>UNIDADE DE MEIO AMBIENTE</b>                        |  |                     |
| 1022             | Saneamento Básico Municipal                            |  |                     |
| 3.3.9.0.30.00.00 | Material de Consumo                                    | 0100000 Recursos Ordinarios                | 215.000,00          |
|                  |  | <b>Total do Projeto / Atividade R\$</b>    | <b>215.000,00</b>   |
|                  |  | <b>Total da Unidade R\$</b>                | <b>215.000,00</b>   |
|                  |  | <b>Valor Total Anulado R\$</b>             | <b>1.864.055,00</b> |

Artigo 3º - Revogadas as disposições em contrário, o presente decreto entra em vigor nesta data.

IACU, 01 de fevereiro de 2021

\_\_\_\_\_  
NIXON DUARTE MUNIZ FERREIRA  
Prefeito  
CPF.142.101.505-68



## Portarias



PREFEITURA DE  
**IAÇU**

## PREFEITURA MUNICIPAL DE IAÇU

### REPUBLICAÇÃO DA PORTARIA Nº 090/2021 DE 26 DE MARÇO DE 2021

**DISPÕE SOBRE A REESTRUTURAÇÃO DA  
PORTARIA Nº 005 DE 12 DE MAIO DE 2017,  
QUE INSTITUIU O COMITÊ MUNICIPAL DO  
PDDE INTERATIVO.**

**A SECRETÁRIA MUNICIPAL DE EDUCAÇÃO**, no uso de suas atribuições legais e conforme orientações sobre o gerenciamento dos perfis constantes no Manual do PDE Interativo/MEC de 01 de janeiro de 2013 e da Portaria Conjunto SEB/SECADI nº 71 de 29 de novembro de 2013, resolve:

Art. 1º - Instituir o Comitê Gestor do PDDE Interativo com objetivo de organizar e integrar as ações dos Programas vinculados ao PDDE Interativo.

Art. 2º - O Comitê Gestor do PDDE Interativo será composto por um representante de cada programa vinculado ao PDDE Interativo:

#### **I. Programa Escolas Sustentáveis**

- Nome- Barbara Conceição Clarismundo dos Santos
- CPF 883.734.365-53

#### **II- Programa PDE Escola**

- Nome- Josicleide Barbosa de Souza
- CPF 981.715.855-15

#### **III- Programa Escola Conectada:**

- Nome: Marcos Antonio dos Reis Santos
- CPF 002.516.895-90

#### **IV- Programa Escolas do Campo:**

- Nome- Débora Lima Gomes
- CPF 005.767.335.71

#### **V- Programa Atleta na Escola:**

- Nome- José Mario Martins Oliveira

---

Avenida Manoel Justiniano Moura Medrado, s/n, Iaçu – BA  
TEL: 075 3325-2175 FAX: 075 3325-3254  
CNPJ: 13.889.993.0001-46 – CEP:46860-000  
E-mail: gabineteiacu21@gmail.com



PREFEITURA DE

**IAÇU**

**PREFEITURA MUNICIPAL DE IAÇU**

- CPF 020.148.355-60

**VI- Programa Mais Alfabetização:**

- Nome- Janildes dos Santos Luz
- CPF- 315.606.365-72

§ 1º A composição do Comitê Gestor do PDDE Interativo será alterada à medida que forem sendo criados ou extintos programas que façam uso direto do sistema.

§ 2º O Comitê Gestor do PDDE Interativo terá Coordenação rotativa, com mandato de dois anos, ocupada por um integrante eleito por seus pares com a maioria simples de votos.

§ 3º Caberá à coordenação do Comitê assessorar o Comitê Gestor do PDDE Interativo, considerando as necessidades e interesses específicos de cada programa integrante, nos assuntos e discussões sobre a metodologia de adesão e divulgação dos programas.

Art. 3º Compete ao Comitê Gestor do PDDE Interativo gerenciar os perfis de acesso ao sistema e prestar assistência técnica direta às escolas.

§ 1º São atribuições do Comitê Gestor do PDDE Interativo:

- a) Conhecer bem a metodologia e as orientações do PDDE Interativo;
- b) Sensibilizar e motivar as lideranças da escola para implementação do PDDE Interativo;
- c) Auxiliar as escolas a elaborarem seus planos de acordo com os princípios que norteiam a convergência com os demais programas;
- d) Reunir-se periodicamente com os grupos de trabalho das escolas para monitorar as ações do programa;
- e) Orientar as escolas priorizadas sobre a execução financeira e encaminhamento da prestação de contas das ações financiadas com recursos do MEC ao setor responsável;
- f) Verificar se os itens adquiridos ou contratados com recursos do programa estão sendo executados de acordo com o que consta no plano validado pelo MEC;
- g) Avaliar a compatibilidade do Plano Geral com as ações previstas no PAR;

---

Avenida Manoel Justiniano Moura Medrado, s/n, Iaçu – BA  
TEL: 075 3325-2175 FAX: 075 3325-3254  
CNPJ: 13.889.993.0001-46 – CEP:46860-000  
E-mail: gabineteiacu21@gmail.com



PREFEITURA DE

**IAÇU**

**PREFEITURA MUNICIPAL DE IAÇU**

h) Emitir um parecer técnico sobre o plano de cada escola, devolvendo-o para correções, se necessário, ou aprovando-o e enviando para o MEC para validação e liberação do recurso.

Art. 4º Esta Portaria entra em vigor na data de sua publicação.

Registre-se, Publique-se e Cumpra-se.

**GABINETE DO PREFEITO DE IAÇU, EM 26 DE MARÇO DE 2021**

**GENILDA BRITO DOS SANTOS SODRÉ**

Secretária Municipal de Educação

Decreto nº 011/2021

**NIXON DUARTE MUNIZ FERREIRA**

Prefeito Municipal

---

Avenida Manoel Justiniano Moura Medrado, s/n, Iaçu – BA  
TEL: 075 3325-2175 FAX: 075 3325-3254  
CNPJ: 13.889.993.0001-46 – CEP:46860-000  
E-mail: gabineteiacu21@gmail.com